INFORMACIÓN RELEVANTE:
INFECCIONES RESPIRATORIAS AGUDAS.

FUENTE: DIRECCIÓN GENERAL DE EPIDEMIOLOGÍA (DGE)

- Por incidencia*, la entidad mas afectada durante la semana epidemiológica 29 fue:

  Yucatán (753.1).

  Seguida por las entidades de: Campeche (614.3), Zacatecas (584.5) y Aguascalientes (565.5) .

- En esta semana se presenta un decremento en el número de casos del 6.5%, con respecto a la semana 26.

- Las entidades federativas que presentaron el menor decremento de casos de IRA en la semana epidemiológica 29, con respecto a la anterior fueron: Yucatán (14.4%), Baja California (8.6%), Querétaro (5.3%), Hidalgo (4.7%), Michoacán (3.2%), Puebla (3.1%), Jalisco (2%) y Puebla (2%) .

- En el canal endémico nacional de la semana epidemiológica 29, se observa que los casos de IRA se encuentran en la zona de Alarma.

INFORME SEMANAL DE VIGILANCIA EPIDEMIOLÓGICA

IRA

Información hasta la semana epidemiológica 29 del 2017

Información relevante

Tabla 1:

Las entidades federativas que presentaron el menor decremento de casos de IRA en la semana epidemiológica 29, con respecto a la anterior fueron:

Yucatán	(14.4 %)
Baja California	(8.6 %)
Querétaro	(5.3 %)
Hidalgo	(4.7 %)
Michoacán	(3.2 %)
Puebla	(3.1 %)
Jalisco	(2.0 %)
San Luis Potosí	(2.0 %)

Figura 1:

Por incidencia*, la entidad mas afectada durante la semana epidemiológica 29 fue:

Yucatán (753.1)

Seguida por las entidades de: Campeche (614.3), Zacatecas (584.5) y Aguascalientes (565.5) .

En la semana epidemiológica 29, a nivel nacional se notificaron 318 casos nuevos de IRA por cada 100,000 habitantes.

En esta semana se presenta un decremento en el número de casos del 6.5%, con respecto a la semana 26.

Gáfica 1:

En el canal endémico nacional de la semana epidemiológica 29, se observa que los casos de IRA se encuentran en la zona de Alarma.

*Incidencia semanal por 100,000 habitantes.

Tabla 1. Comparativo de incidencia* de infección Respiratoria Aguda (IRA) desde la semana , 25 hasta la semana 29 de 2017 por entidad federativa, México.

Entidad	Semana Epidemiológica					Entidad	Semana Epidemiológica				
	25	26	27	28	29		25	26	27	28	29
Aguascalientes	646.5	576.9	555.8	570.0	565.5	Morelos	431.1	382.2	378.5	331.0	325.8
Baja California	266.1	242.2	239.9	189.0	208.3	Nayarit	362.6	360.5	371.5	377.8	387.7
Baja California Sur	507.9	462.6	423.0	396.8	369.4	Nuevo León	376.2	387.0	359.2	343.4	354.5
Campeche	444.5	529.4	549.1	602.3	614.3	Oaxaca	287.4	262.6	266.4	266.2	264.3
Coahuila	254.7	267.6	267.0	217.2	204.8	Puebla	339.9	308.5	302.3	278.3	289.6
Colima	409.8	407.5	588.2	447.0	421.8	Querétaro	441.2	359.1	345.7	333.6	356.1
Chiapas	264.9	252.4	271.2	248.4	226.6	Quintana Roo	560.5	591.5	634.6	606.3	416.5
Chihuahua	222.0	213.6	205.6	202.3	199.5	San Luis Potosí	399.2	352.3	371.2	343.1	352.8
Distrito Federal	411.8	376.7	363.2	361.3	365.7	Sinaloa	425.8	390.5	363.5	366.9	358.2
Durango	398.6	373.0	377.7	369.4	378.5	Sonora	289.9	256.2	243.0	212.9	212.7
Guanajuato	321.7	302.8	309.4	327.4	318.3	Tabasco	529.7	561.0	494.0	405.6	351.5
Guerrero	340.7	318.6	306.8	297.6	263.6	Tamaulipas	509.8	486.5	520.1	483.3	437.4
Hidalgo	441.2	388.7	377.9	345.8	366.4	Tlaxcala	543.2	480.3	451.1	427.8	426.0
Jalisco	255.1	244.9	272.3	278.9	287.6	Veracruz	338.3	305.3	306.5	292.7	279.2
México	312.4	292.8	276.7	281.4	268.5	Yucatán	607.4	607.7	668.6	650.3	753.1
Michoacán	267.2	257.0	272.4	260.8	270.8	Zacatecas	640.7	590.9	614.1	592.3	584.5
						Nacional	357.5	336.3	335.7	322.6	317.6

Figura 1. Incidencia* de IRA durante la semana, 29 de 2017 por entidad federativa, México.

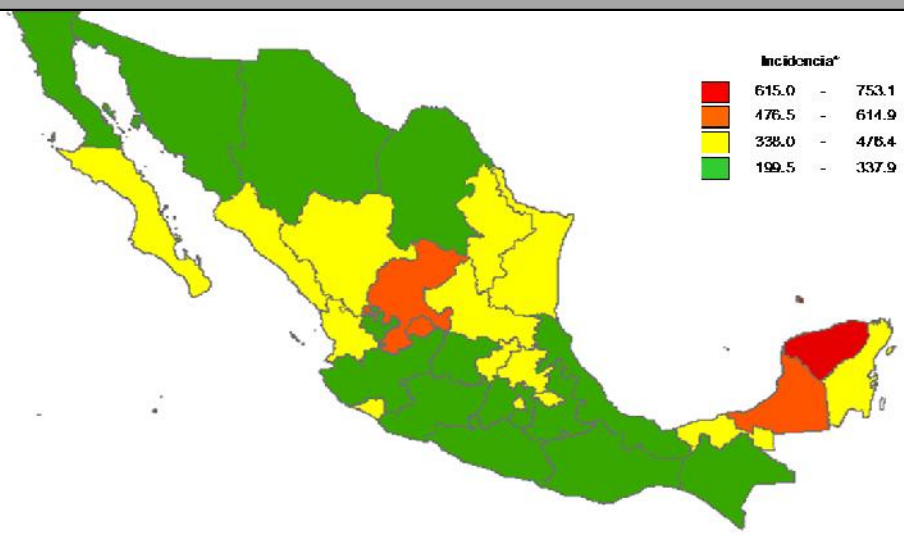

Gráfica 1. Casos notificados de IRA, México 2012 - 2017.

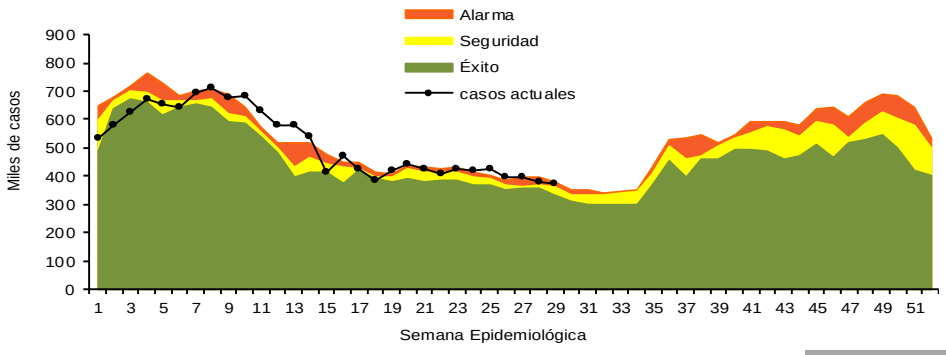

Información relevante

Gráfica 2:

Con respecto al mismo período del año anterior se presenta un incremento del 16.6% en el número de casos.

Gráfica 3:

La tasa de *incidencia nacional acumulada hasta la semana epidemiológica 29 en menores de un año es de 45,146 casos y en el grupo de de 1 a 4 años es de 29,734

La razón de tasas de incidencia hombre-mujer es de 1.2.

El 56% de los casos se presentaron en el sexo femenino.

Gráfica 2. Comparativo de incidencia* de IRA, por semana epidemiológica, México 2016 - 2017.

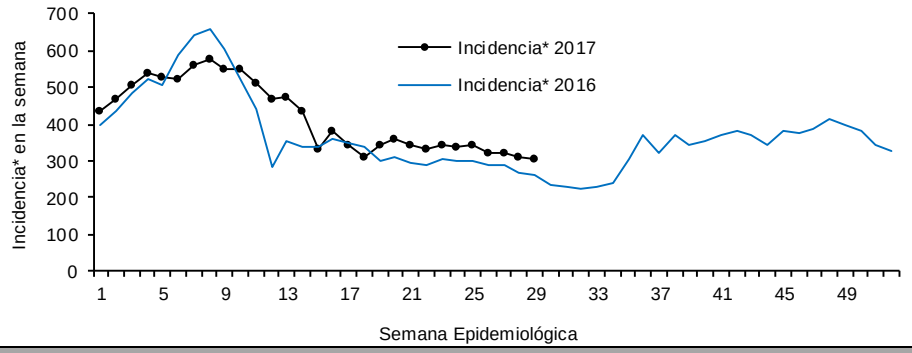

Gráfica 3. Incidencia de IRA durante la semana epidemiológica 29, México 2017.

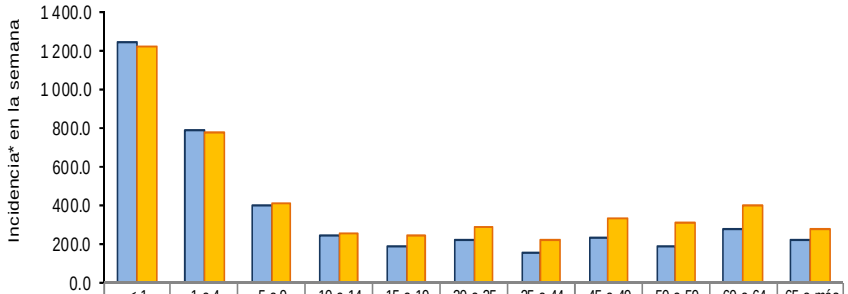

	< 1	1 a 4	5 a 9	10 a 14	15 a 19	20 a 25	25 a 44	45 a 49	50 a 59	60 a 64	65 o más
Masculino	1 247.9	788.2	398.1	241.1	187.1	218.8	150.6	230.7	182.7	279.1	216.6
Femenino	1 219.1	771.4	414.3	257.5	241.8	284.7	221.0	336.7	312.7	397.3	270.3

Noticias relevantes

https://www.elsoldepuebla.com.mx/local/repuntan-las-infecciones-respiratorias-agudas-en-puebla

Repuntan las infecciones respiratorias agudas en Puebl

Contrario a lo que reporta comúnmente la temporada de calor y durante las vacaciones de invierno, el estado de Puebla registró un repunte del 14.1 por ciento en casos de infecciones respiratorias agudas hasta la semana epidemiologia, en comparación con el mismo periodo pero del año pasado, reportó la Secretaría de Salud Federal.

De acuerdo con el reporte de la Dirección General de Epidemiología (DGE), en lo que va del año, se registran 743 mil 409 casos de personas que acudieron a los servicios médicos con alguna infección respiratoria aguda, mientras que el año pasado, al mismo corte fueron 92 mil 139.

Gripe, laringofaringitis, neumonía, algunos derivados de la influenza, neumonía y bronquitis, son algunos de los principales problemas respiratorios graves que afectan a los poblanos en esta temporada.

Lo importante de este incremento es que durante esta temporada, por el aumento de las temperaturas, los padecimientos más comunes son infecciones gastrointestinales debido a la descomposición de los alimentos por exponerse al calor o bien por las lluvias, la presencia de dengue, zika y chikungunya, por ejemplo.
No obstante, los especialistas aseguran que la combinación de estos dos tipos de clima y que las personas se expongan a cambios bruscos de temperatura, provocarían que éstas también desarrollen las infecciones respiratorias.

Elementos de comunicación a la comunidad

*Incidencia semanal por 100,000 habitantes.

- Por incidencia*, la entidad mas afectada durante la semana epidemiológica 29 fue:

  Yucatán (753.1).

  Seguida por las entidades de: Campeche (614.3), Zacatecas (584.5) y Aguascalientes (565.5) .
- En esta semana se presenta un decremento en el número de casos del 6.5%, con respecto a la semana 26.
- Las entidades federativas que presentaron el menor decremento de casos de IRA en la semana epidemiológica 29, con respecto a la anterior fueron: Yucatán (14.4%), Baja California (8.6%), Querétaro (5.3%), Hidalgo (4.7%), Michoacán (3.2%), Puebla (3.1%), Jalisco (2%) y Puebla (2%) .
- En el canal endémico nacional de la semana epidemiológica 29, se observa que los casos de IRA se encuentran en la zona de Alarma.

Fuente: SINAVE / DGE / SALUD.

Sistema de Notificación Semanal de casos Nuevos, acceso 03 deagosto de 2017.