

1.- JUSTIFICACIÓN

El Estado de Zacatecas cuenta con una superficie de 40,223.31 hectáreas considerando áreas comerciales, marginales y urbanas. Dentro de la producción de frutales, se cuenta con una superficie de 20,319.31 has, en las que destaca el cultivo del durazno con 15,319.31 has en los municipios de Sombrerete, Chalchihuites, Valparaíso, Fresnillo, Enrique Estrada, Calera, Jeréz y Zacatecas, con un volumen de producción de 107,235.17 ton, con un valor de producción de 543,682 millones de pesos y con un costo de producción de 14,014 pesos (Fuente: CESAVEZ, 2015). El cultivo del guayabo con una superficie de 5,286 has en los municipios de Villanueva, Tabasco, Huanusco, Jalpa, Apozol y Juchipila con un volumen de producción de 80,720.00 ton, con un valor de producción de 253.600 millones de pesos y con un costo de producción de 37,500 pesos (Fuente: URGEZ, 2015).

CULTIVO GUAYABO	MERCADO	
	NACIONAL	EXPORTACION
CONCEPTO		
SUPERFICIE (HA)	5,000	286
VOLUMEN DE PRODUCCIÓN (TONELADAS)	75,000	5,720
VALOR DE PRODUCCIÓN (MILLONES DE PESOS)	225,000,000	28,600,000
COSTO DE PRODUCCION / HA	35,000	40,000
ESTADOS PAISES DESTINO	D.F. JALISCO MONTERREY	E.E.U.U.
CULTIVO DURAZNO	MERCADO	
	NACIONAL	EXPORTACION
CONCEPTO		
SUPERFICIE (HA)	15,319.31	
VOLUMEN DE PRODUCCIÓN (TONELADAS)	107,235.17	
VALOR DE PRODUCCIÓN (MILLONES DE PESOS)	543,682,312	
COSTO DE PRODUCCION / HA	14,014	
ESTADOS PAISES DESTINO	D.F. JALISCO MONTERREY	

“Este Programa es público, ajeno a cualquier partido político. Queda prohibido el uso para fines distintos a los establecidos en el programa.”

00359

2.- OBJETIVO - META.

2.1.a.- Objetivo: Conservar la Zona Libre de moscas de la fruta en los municipios de Calera, Cañitas, Concepción del Oro, Chalchihuites, Fresnillo, Enrique Estrada, Francisco R. Murguía, Gral. Pánfilo Natera, Guadalupe, Jiménez del Teúl, Juan Aldama, Mazapil, Melchor Ocampo, Miguel Auza, Morelos, Noria de Angeles, Ojocaliente, Pánuco, Pinos, Rio Grande, Sain Alto, El Salvador, Sombrerete, Veta Grande, Villa de Cos, Villa González Ortega, Villa Hidalgo, Zacatecas, Trancoso, Cuauhtemoc, Genaro Codina, Jeréz, Loreto, Luis Moya, Valparaíso y Villa García.

2.1.b.- Meta: Conservar el estatus de Zona Libre de moscas de la fruta en 62,892 km² comprendiendo 36 municipios del Estado.

2.2.a.- Objetivo: Conservar la Zona de Baja Prevalencia en los municipios de Apozol, Apulco, Huanusco, Jalpa, Juchipila, Monte Escobedo, Moyahua de Estrada, Nochistlán de Mejía, Susticacán, Tabasco, Tepetongo y Villanueva.

2.2.b.- Meta: Conservar el estatus de Zona de Baja Prevalencia de moscas de la fruta en 8,464 km² comprendiendo 12 municipios del Estado.

00359

3

"Este Programa es público, ajeno a cualquier partido político. Queda prohibido el uso para fines distintos a los establecidos en el programa."

3.- ESTRATEGIA OPERATIVA.

3.1.- Conservación de zonas libres de moscas de la fruta

ACCIONES	ACTIVIDAD	TIEMPO (MESES)
Trampeo	<ul style="list-style-type: none"> - Trampas Instaladas: 233 - Trampas revisadas: 5,553 	12
Diagnostico	<ul style="list-style-type: none"> - Especimenes identificados: NC - Dictámenes de identificación: NC 	No programable
Muestreo de frutos	<ul style="list-style-type: none"> - Fruta Muestreada: 0.926 toneladas - Muestras: 579 - Sitios muestreados: 537 	12
Plan de Emergencia	<ul style="list-style-type: none"> - Brotes Atendidos: NC - Detecciones Atendidas: NC 	No programable
Control Químico Preventivo en Sitios de Alto Riesgo.	<ul style="list-style-type: none"> - Estaciones Cebo Instaladas: 2,123 - Estaciones Cebo Recebadas: 6,849 	12
Seguimiento	<ul style="list-style-type: none"> - Supervisiones: 12 - Controles de Calidad: Moscas colocadas 15 	12
Capacitación	<ul style="list-style-type: none"> - Cursos a Técnicos: 1 - Pláticas a Productores: 2 	12
Administración	<ul style="list-style-type: none"> - Informes Técnicos: 12 - Informes Financieros: 12 	12

[Handwritten signature]

[Handwritten mark]

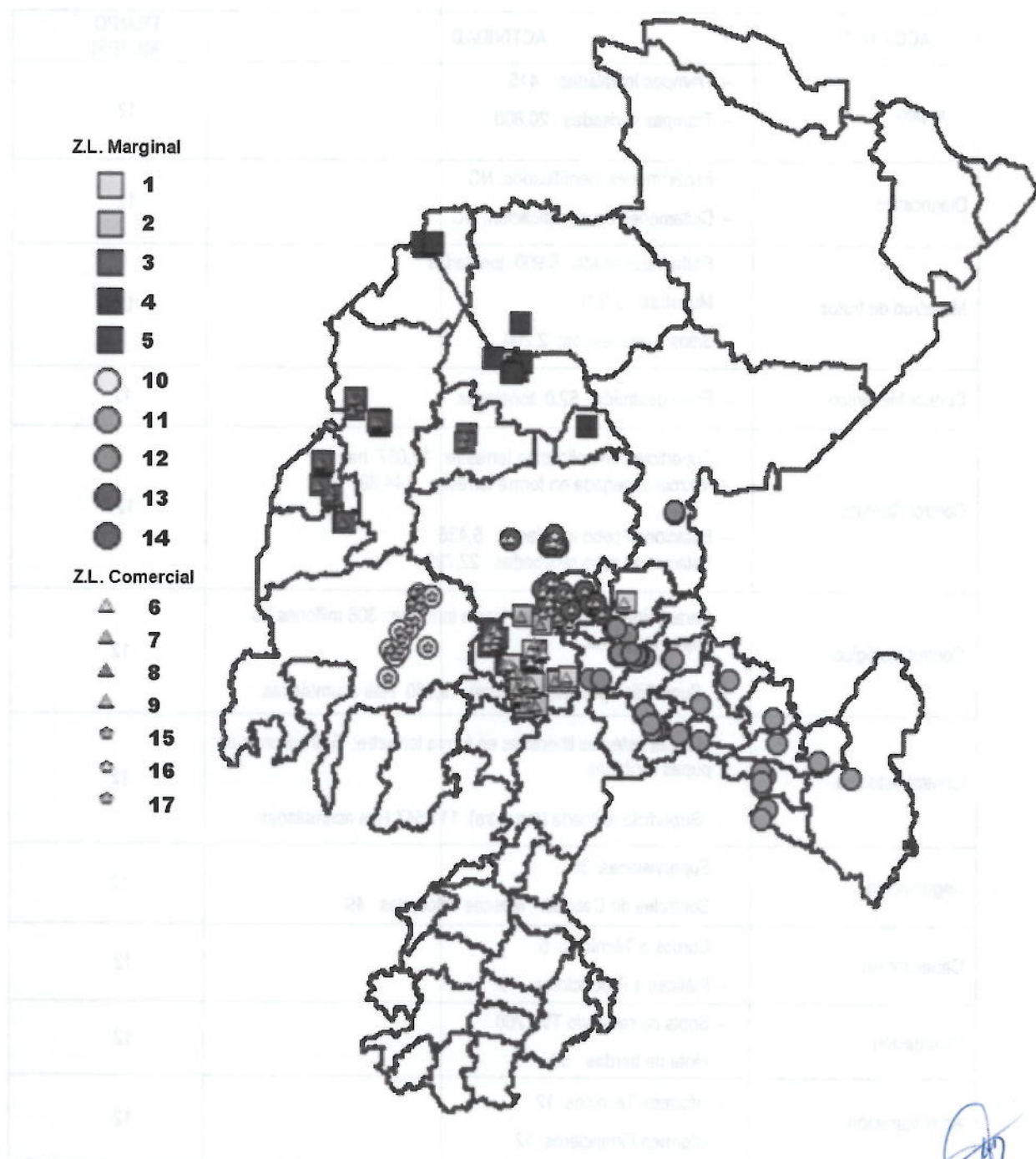
[Handwritten marks]

00359 4

“Este Programa es público, ajeno a cualquier partido político. Queda prohibido el uso para fines distintos a los establecidos en el programa.”

[Handwritten initials]

Trampeo para la Conservación de zonas libres de moscas de la fruta



San Juan

00359 5

"Este Programa es público, ajeno a cualquier partido político. Queda prohibido el uso para fines distintos a los establecidos en el programa."

ul *Q* *5*

3.2.- Conservación de Zonas de Baja Prevalencia de moscas de la fruta.

ACCIONES	ACTIVIDAD	TIEMPO (MESES)
Trampeo	<ul style="list-style-type: none"> - Trampas Instaladas: 416 - Trampas revisadas: 20,800 	12
Diagnostico	<ul style="list-style-type: none"> - Especimenes identificados: NC - Dictámenes de identificación: NC 	12
Muestreo de frutos	<ul style="list-style-type: none"> - Fruta Muestreada: 6.900 toneladas - Muestras: 3,000 - Sitios muestreados: 2,200 	12
Control Mecánico	<ul style="list-style-type: none"> - Fruta destruida: 52.0 toneladas 	12
Control Químico	<ul style="list-style-type: none"> - Superficie con aplicación terrestre 12,087 has - Mezcla asperjada en forma terrestre 144,891 lts - Estaciones cebo instaladas: 5,436 - Estaciones cebo recebadas: 22,797 	12
Control biológico	<ul style="list-style-type: none"> - Parasitoides liberados en forma terrestre: 306 millones de pupas recibidas. - Superficie aplicada (terrestre): 19,380 Has acumuladas. 	12
Control autocida	<ul style="list-style-type: none"> - Moscas estériles liberadas en forma terrestre: 510 millones de pupas recibidas. - Superficie aplicada (terrestre): 111,547 Has acumuladas. 	12
Seguimiento	<ul style="list-style-type: none"> - Supervisiones: 36 - Controles de Calidad: Moscas colocadas: 49 	12
Capacitación	<ul style="list-style-type: none"> - Cursos a Técnicos: 5 - Pláticas a Productores: 10 	12
Divulgación	<ul style="list-style-type: none"> - Spots de radio y/o TV: 700 - Pinta de bardas: 30 	12
Administración	<ul style="list-style-type: none"> - Informes Técnicos: 12 - Informes Financieros: 12 	12

[Handwritten signature]

[Handwritten signature]

[Handwritten signature]

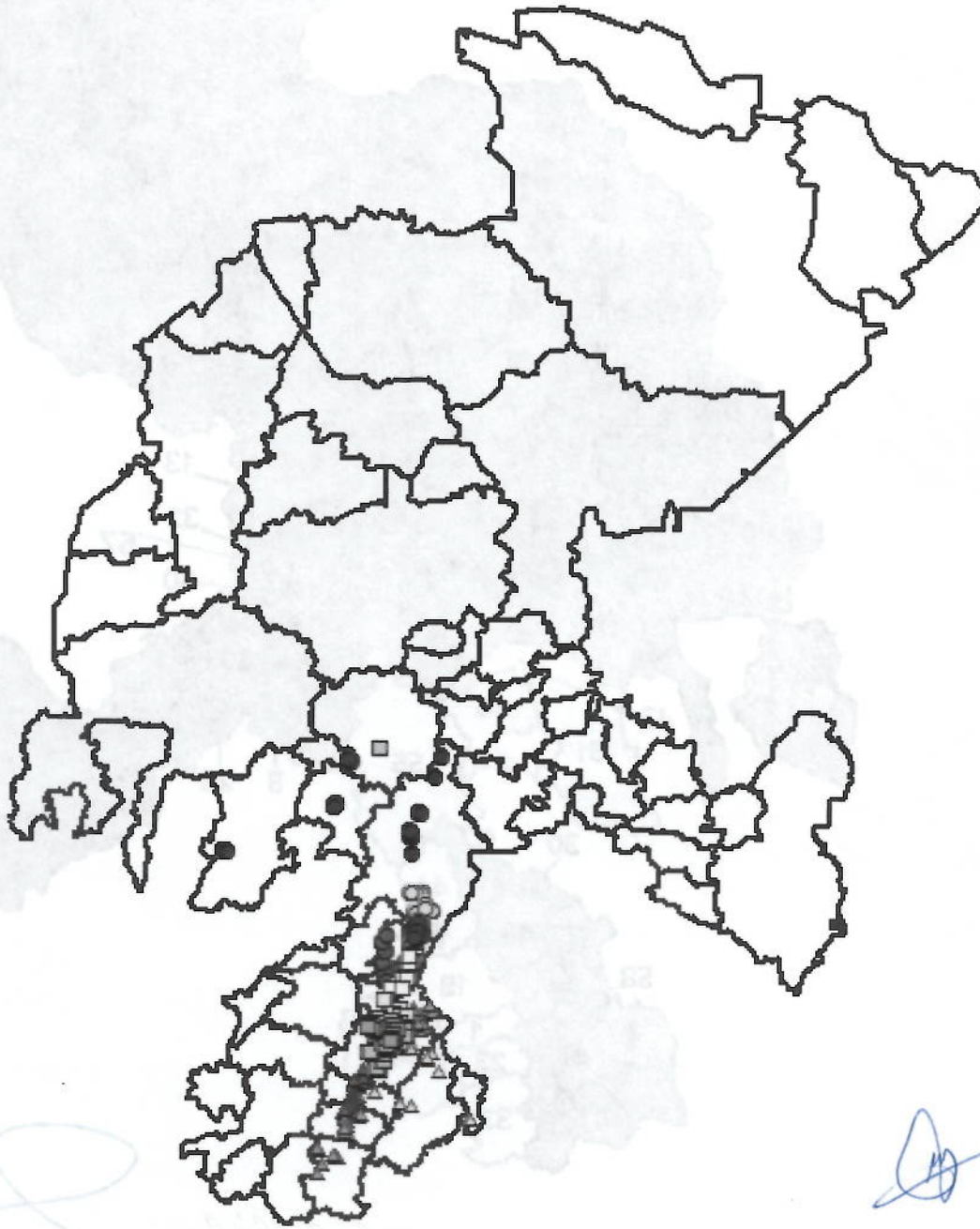
003596

“Este Programa es público, ajeno a cualquier partido político. Queda prohibido el uso para fines distintos a los establecidos en el programa.”

[Handwritten signature]

Trampeo Zonas de Baja Prevalencia de moscas de la fruta

- CJR-1
- CJR-2
- CJR-3
- CJR-4
- CJR-5
- ▲ ENB-1
- ▲ ENB-2
- ▲ ENB-3
- ▲ ENB-4
- ▲ ENB-5
- JRV-1
- JRV-2
- JRV-3
- JRV-4
- JRV-5



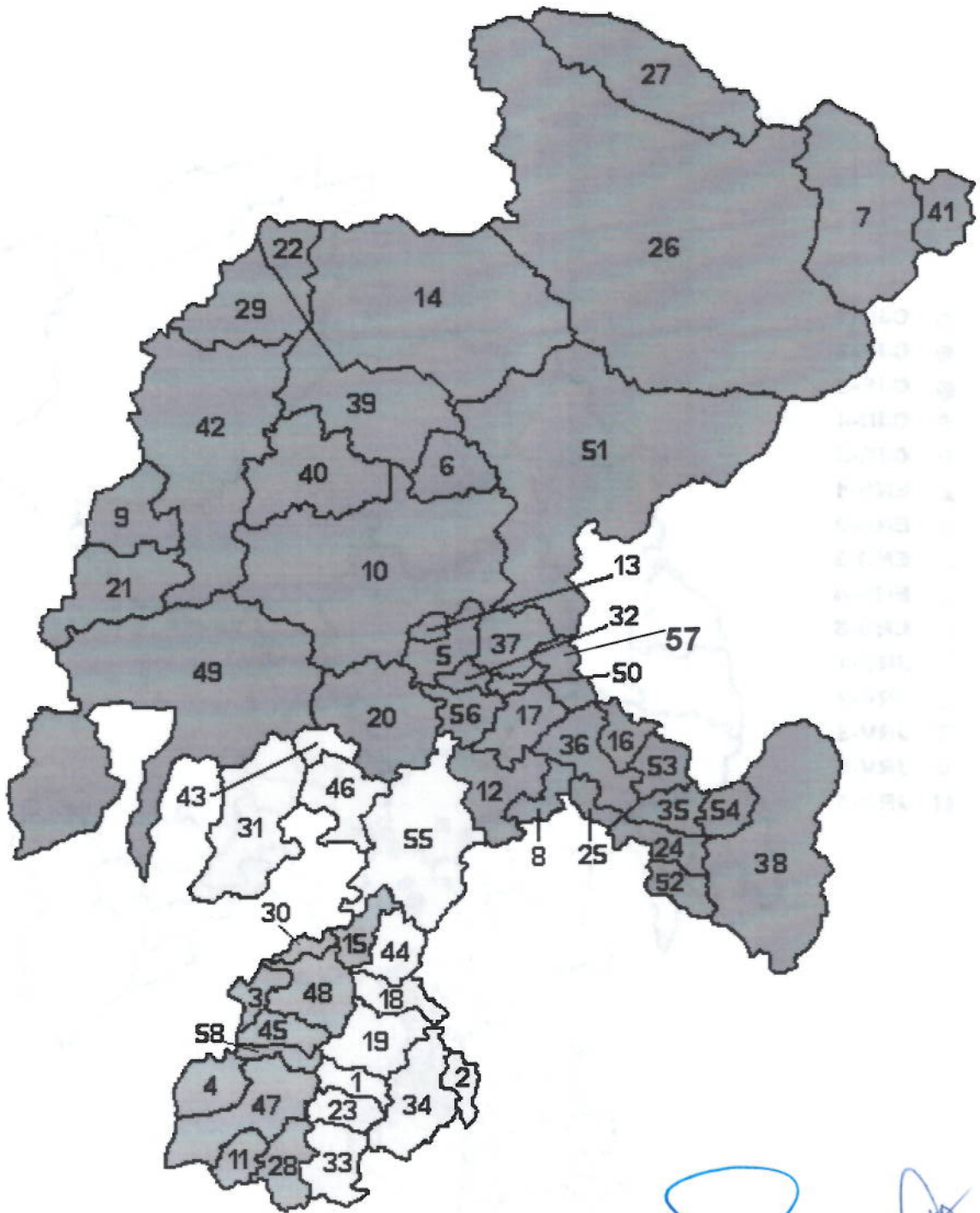
[Handwritten signature]

00359 7

"Este Programa es público, ajeno a cualquier partido político. Queda prohibido el uso para fines distintos a los establecidos en el programa."

[Handwritten notes and signatures]

3.4.- Estatus Fitosanitario del Estado



● ZONA LIBRE 62,892 km²

○ ZONA DE BAJA PREVALENCIA 8,464 km²

● ZONA BAJO CONTROL 4,164 km²

[Handwritten signature]

[Handwritten initials and scribbles]

00359 8 0 9

"Este Programa es público, ajeno a cualquier partido político. Queda prohibido el uso para fines distintos a los establecidos en el programa."

[Handwritten initials]

Clave	Municipio	Km ²	Área has	% de territorio
5	Calera	389	38,900	0.515
6	Cañitas de Felipe P	487	48,700	0.645
9	Chalchihuites	900	90,000	1.192
7	Concepción del Orc	2,584	258,400	3.422
8	Cuahtémoc	324	32,400	0.429
41	El Salvador	654	65,400	0.866
13	Enrique Estrada, Gi	197	19,700	0.261
14	Fco. R Murguía Gra	5,025	502,500	6.654
10	Fresnillo	5,018	501,800	6.645
12	Genaro Codina	797	79,700	1.055
17	Guadalupe	814	81,400	1.078
20	Jerez	1,542	154,200	2.042
21	Jimenez del Teul	1,187	118,700	1.572
22	Juan Aldama	626	62,600	0.829
24	Loreto	429	42,900	0.568
25	Luis Moya	177	17,700	0.234
26	Mazapil	12,139	1,213,900	16.074
27	Melchor Ocapo	1,979	197,900	2.620
29	Miguel Auza	1,105	110,500	1.463
32	Morelos	181	18,100	0.240
35	Noria de Angeles	408	40,800	0.540
36	Ojocaliente	646	64,600	0.855
16	Panfilo Natera, Grai	436	43,600	0.577
37	Panuco	570	57,000	0.755
38	Pinos	3,169	316,900	4.196
39	Río Grande	1,839	183,900	2.435
40	Sain Alto	1,449	144,900	1.919
42	Sombrerete	3,608	360,800	4.778
57	Trancoso	221	22,100	0.293
49	Valparaíso	5,717	571,700	7.570
50	Veta Grande	147	14,700	0.195
51	Villa de Cos	6,572	657,200	8.702
52	Villa García	332	33,200	0.440
53	Villa Glez. Ortega	416	41,600	0.551
54	Villa Hidalgo	366	36,600	0.485
56	Zacatecas	442	44,200	0.585
36	TOTAL :	62,892	6,289,200	83.279

Clave	Municipio	Km ²	Área has	% de territorio
1	Apozol	293	29,300	0.388
2	Apulco	203	20,300	0.269
18	Huanusco	375	37,500	0.497
19	Jalpa	715	71,500	0.947
23	Juchipila	338	33,800	0.448
31	Monte Escobedo	1,611	161,100	2.133
33	Moyahua de Estrada	541	54,100	0.716
34	Nochistlán de Mejía	877	87,700	1.161
43	Susticacán	201	20,100	0.266
44	Tabasco	403	40,300	0.534
46	Tepetongo	724	72,400	0.959
55	Villanueva	2,183	218,300	2.891
12	TOTAL :	8,464	846,400	11.208

Clave	Municipio	Km ²	Área has	% de territorio
3	Atolinga	281	28,100	0.372
4	Florencia de Benito Juárez	328	32,800	0.434
28	Mezquital del Oro	487	48,700	0.645
30	Momax	161	16,100	0.213
58	Santa María de la Paz	277	27,700	0.367
45	Tepechtlán	545	54,500	0.722
47	Teul de Gonzalez Ortega	676	67,600	0.895
11	Trinidad García de la Cadena	308	30,800	0.408
15	Plateado de Joaquin Amaro	355	35,500	0.470
48	Tlaltenango de Sanchez Ror	746	74,600	0.988
10	TOTAL :	4,164	416,400	5.514

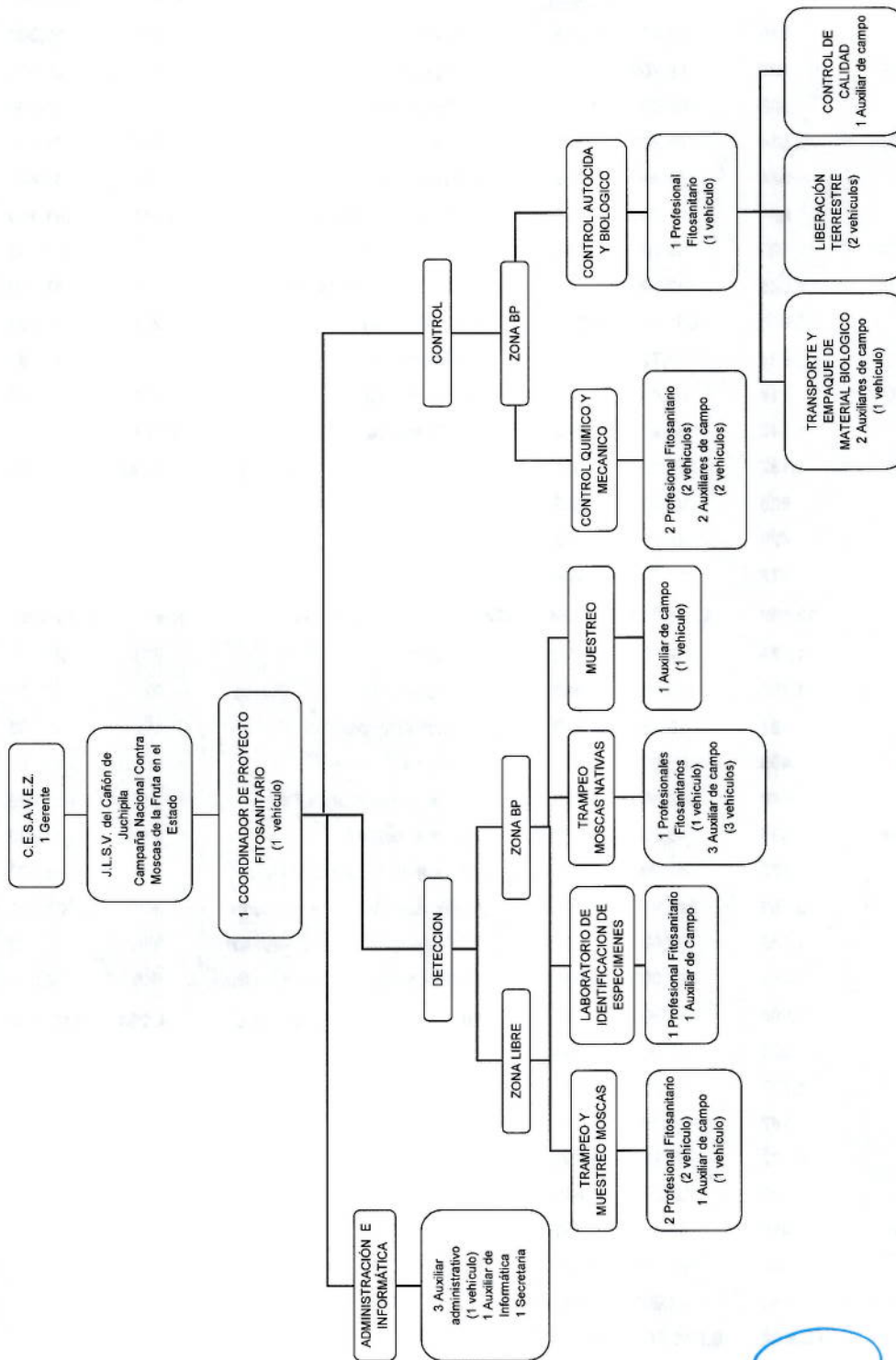
[Handwritten signature]

00359 9

“Este Programa es público, ajeno a cualquier partido político. Queda prohibido el uso para fines distintos a los establecidos en el programa.”

[Handwritten marks and signatures]

3.5.- Organigrama



[Handwritten signature]

00359 10

“Este Programa es público, ajeno a cualquier partido político. Queda prohibido el uso para fines distintos a los establecidos en el programa.”

[Handwritten signature]

9

4.- CALENDARIZACIÓN DE ACCIONES Y RECURSOS

4.1.- Distribución de Metas

Acciones / actividades	Meta		Ene	Feb	Mar	Abr	May	Jun	Jul	Ago	Sep	Oct	Nov	Dic
	Unidad de Medida	Cantidad												
Trampas instaladas	número	649	615	615	649	649	649	649	649	649	649	649	615	615
Trampas revisadas	número	26,353	1,447	2,062	2,329	2,546	2,130	2,130	2,546	2,130	2,779	2,130	2,062	2,062
Especímenes identificados	número	N.C.	N.C.	N.C.	N.C.	N.C.	N.C.	N.C.	N.C.	N.C.	N.C.	N.C.	N.C.	N.C.
Dictámenes de identificación	número	N.C.	N.C.	N.C.	N.C.	N.C.	N.C.	N.C.	N.C.	N.C.	N.C.	N.C.	N.C.	N.C.
Fruta muestreada	Kilogramos	7,826	457	610	610	810	648	648	810	610	810	610	610	595
Muestras	número	3,579	207	276	276	375	300	300	375	276	375	276	276	267
Sitios muestreados	número	2,737	157	209	209	290	232	232	290	209	290	209	209	201
Superficie con aplicación terrestre	Hectáreas	12,087	948	948	948	1,185	948	948	1,185	948	1,185	948	948	948
Mezcla asperjada en forma terrestre	Litros	144,891	11,364	11,364	11,364	14,205	11,364	11,364	14,205	11,364	14,205	11,364	11,364	11,364
Estaciones cebo instaladas	número	7,559	1,588	4,763	7,559	7,559	7,559	7,559	7,559	7,559	7,559	7,559	7,559	7,559
Estaciones cebo recibadas	número	29,646	0	0	0	3,842	3,717	2,336	4,364	3,195	2,863	4,129	3,517	1,683
Fruta destruida	Kilogramos	52,000	4,000	5,000	5,000	5,000	4,000	3,000	5,000	4,000	5,000	4,000	4,000	4,000
Moscas estériles	millones	510	40	40	40	50	40	40	50	40	50	40	40	40
Superficie Aplicada	Hectáreas acumuladas	111,547	8,581	8,581	8,581	10,726	8,581	8,581	10,726	8,581	10,726	8,581	8,581	10,726
Parasitoide liberado	millones	306	24	24	24	30	24	24	30	24	30	24	24	24
Superficie Atendida	Hectáreas acumuladas	19,380	1,520	1,520	1,520	1,900	1,520	1,520	1,900	1,520	1,900	1,520	1,520	1,520
Supervisiones	número	48	4	4	5	3	4	5	3	4	4	4	4	4
Control de Calidad	número	64	4	5	6	6	6	7	5	4	7	5	5	4
Cursos a técnicos	número	6		1		2		1		1		1		
Pláticas a productores	número	12			1		2		2		1		1	
Spots de radio	número	700	100	100	50	50	50	50	50	50	50	50	100	
Pinta de bardas	número	30			4	4	4	4	4	4	4	2		
Informes técnicos	número	12	1	1	1	1	1	1	1	1	1	1	1	1
Informes Financieros	número	12	1	1	1	1	1	1	1	1	1	1	1	1
Brotos atendidos en Zona Libre	número	N.C.	N.C.	N.C.	N.C.	N.C.	N.C.	N.C.	N.C.	N.C.	N.C.	N.C.	N.C.	N.C.
Detecciones atendidas en Zona Libre	número	N.C.	N.C.	N.C.	N.C.	N.C.	N.C.	N.C.	N.C.	N.C.	N.C.	N.C.	N.C.	N.C.

"Este Programa es público, ajeno a cualquier partido político. Queda prohibido el uso para fines distintos a los establecidos en el programa."

00359 11

[Handwritten signatures and initials]

Conservación de Zonas Libres de moscas de la fruta

Actividades	Meta		Ene	Feb	Mar	Abr	May	Jun	Jul	Ago	Sep	Oct	Nov	Dic
	Unidad de Medida	Cantidad												
Trampas instaladas	número	233	199	199	233	233	233	233	233	233	233	233	199	199
Trampas revisadas	número	5,553	199	398	665	466	466	466	466	466	699	466	398	398
Especímenes identificados	número	N.C.	N.C.	N.C.	N.C.	N.C.	N.C.	N.C.	N.C.	N.C.	N.C.	N.C.	N.C.	N.C.
Dictámenes de identificación	número	N.C.	N.C.	N.C.	N.C.	N.C.	N.C.	N.C.	N.C.	N.C.	N.C.	N.C.	N.C.	N.C.
Fruta muestreada	Kilogramos	926	43	58	58	120	96	96	120	58	120	58	58	43
Muestras	número	579	27	36	36	75	60	60	75	36	75	36	36	27
Sitios muestreados	número	537	25	33	33	70	56	56	70	33	70	33	33	25
Brotos atendidos	número	N.C.	N.C.	N.C.	N.C.	N.C.	N.C.	N.C.	N.C.	N.C.	N.C.	N.C.	N.C.	N.C.
Detecciones atendidas	número	N.C.	N.C.	N.C.	N.C.	N.C.	N.C.	N.C.	N.C.	N.C.	N.C.	N.C.	N.C.	N.C.
Estaciones cebo instaladas	número	2,123	924	1,845	2,123	2,123	2,123	2,123	2,123	2,123	2,123	2,123	2,123	2,123
Estaciones cebo recibadas	número	6,849	0	0	0	924	1,199	0	1,414	709	480	1,643	0	480
Supervisiones	número	12	1	1	1	1	1	1	1	1	1	1	1	1
Control de Calidad	número	15	1	1	1	2	1	3		1	2	1	1	1
Cursos a técnicos	número	1				1								
Pláticas a productores	número	2					1		1					
Informes técnicos	número	12	1	1	1	1	1	1	1	1	1	1	1	1
Informes Financieros	número	12	1	1	1	1	1	1	1	1	1	1	1	1

[Handwritten Signature]



 00359

“Este Programa es público, ajeno a cualquier partido político. Queda prohibido el uso para fines distintos a los establecidos en el programa.”

[Handwritten signature]

Conservación de Zonas de Baja Prevalencia de moscas de la fruta.

Actividades	Meta		Ene	Feb	Mar	Abr	May	Jun	Jul	Ago	Sep	Oct	Nov	Dic
	Unidad de Medida	Cantidad												
Trampas instaladas	número	416	416	416	416	416	416	416	416	416	416	416	416	416
Trampas revisadas	número	20,800	1,248	1,664	1,664	2,080	1,664	1,664	2,080	1,664	2,080	1,664	1,664	1,664
Especímenes identificados	número	N.C.	N.C.	N.C.	N.C.	N.C.	N.C.	N.C.	N.C.	N.C.	N.C.	N.C.	N.C.	N.C.
Dictámenes de identificación	número	N.C.	N.C.	N.C.	N.C.	N.C.	N.C.	N.C.	N.C.	N.C.	N.C.	N.C.	N.C.	N.C.
Fruta muestreada	Kilogramos	6,900	414	552	552	690	552	552	690	552	690	552	552	552
Muestras	número	3,000	180	240	240	300	240	240	300	240	300	240	240	240
Sitios muestreados	número	2,200	132	176	176	220	176	176	220	176	220	176	176	176
Superficie con aplicación terrestre	Hectáreas	12,087	948	948	948	1185	948	948	1185	948	1185	948	948	948
Mezcla asperjada en forma terrestre	Litros	144,891	11364	11364	11364	14205	11364	11364	14205	11364	14205	11364	11364	11364
Estaciones cebo instaladas	número	5,436	664	2918	5436	5436	5436	5436	5436	5436	5436	5436	5436	5,436
Estaciones cebo recibidas	número	22,797	0	0	0	2,918	2,518	2,336	2,950	2,486	2,383	2,486	3,517	1,203
Fruta destruida	Kilogramos	52,000	4,000	5,000	5,000	5,000	4,000	3,000	5,000	4,000	5,000	4,000	4,000	4,000
Parasitoide liberado (pupa recibida)	millones	306	24	24	24	30	24	24	30	24	30	24	24	24
Superficie Atendida	Hectáreas acumuladas	19,380	1,520	1,520	1,520	1,900	1,520	1,520	1,900	1,520	1,900	1,520	1,520	1,520
Moscas estériles	millones	510	40	40	40	50	40	40	50	40	50	40	40	40
Superficie Aplicada	Hectáreas acumuladas	111,547	8,581	8,581	8,581	10,726	8,581	8,581	10,726	8,581	10,726	8,581	8,581	10,726
Supervisiones	número	36	3	3	4	2	3	4	2	3	3	3	3	3
Control de Calidad	número	49	3	4	5	4	5	4	5	3	5	4	4	3
Cursos a técnicos	número	5		1		1		1		1		1		
Pláticas a productores	número	10		1	1	1	1	1	1	1	1	1	1	
Spots de radio	número	700	100	100	50	50	50	50	50	50	50	50	100	
Pinta de bardas	número	30			4	4	4	4	4	4	4	2		
Informes técnicos	número	12	1	1	1	1	1	1	1	1	1	1	1	1
Informes Financieros	número	12	1	1	1	1	1	1	1	1	1	1	1	1

00359

“Este Programa es público, ajeno a cualquier partido político. Queda prohibido el uso para fines distintos a los establecidos en el programa.”

4.2.- Distribución de Recursos

Acciones / actividades	Meta		Ene	Feb	Mar	Abr	May	Jun	Jul	Ago	Sep	Oct	Nov	Dic
	Unidad de Medida	Cantidad												
Trampeo	Trampas instaladas	649	132,788.000	272,316.000	265,616.000	205,068.000	230,068.000	150,316.000	165,616.000	169,068.000	169,216.000	139,216.000	204,627.000	126,160.000
	No. De Trampas de revisadas	26,353												
Muestreo	Kilogramos fruta muestreada	7,826	14,534.000	18,034.000	13,034.000	18,034.000	13,034.000	21,034.000	14,034.000	23,318.000	18,034.000	13,034.000	31,409.000	13,034.000
	Muestras	3,579												
Diagnóstico	No. De sitios muestreados	2,737												
	No. De dictámenes	NC	20,551.000	20,551.000	20,551.000	20,551.000	28,551.000	28,551.000	22,551.000	20,551.000	20,551.000	20,551.000	42,534.000	20,551.000
Control químico	Ha. Aplicación Terrestre	12,087												
	litros de mezcla	144,891												
	Estaciones instaladas	7,559	78,868.000	181,386.000	191,318.000	177,368.000	628,868.000	92,988.000	92,680.000	106,288.000	85,868.000	83,368.000	104,468.000	82,868.000
	Estaciones Recebadas	29,646												
	Kilogramos destruidos	52,000	8,080.000	28,950.000	83,280.000	46,080.000	28,280.000	28,280.000	72,580.000	30,280.000	31,780.000	23,080.000	28,380.000	33,080.000
Control Mecánico	Moscas estériles liberadas	510												
	Superficie aplicada	111,547	96,760.000	126,860.000	171,260.000	149,060.000	177,560.000	118,060.000	186,260.000	149,760.000	128,060.000	130,560.000	151,672.000	95,300.000
	Parasitoides liberados	306												
Control de emergencia	Superficie aplicada	19,380												
	Cursos	6												
	Pláticas	12	7,000.000	9,800.000	12,750.000	18,350.000	37,250.000	15,050.000	130,589.890	30,550.000	12,250.000	10,550.000	6,500.000	0.000
Seguimiento	Spots	700												
	Supervisiones	48	48,454.250	57,154.250	64,030.250	73,858.250	56,030.250	81,960.250	94,310.250	62,512.250	71,040.250	90,307.250	138,171.250	125,351.250
Administración	Controles de Calidad	64												
	Informes	12	34,415.250	37,415.250	59,415.250	103,415.250	87,215.250	87,215.250	87,215.250	93,915.250	69,915.250	73,915.250	89,207.250	92,385.250
Plan de emergencia	Actividades	NC	9,300.000	9,300.000	9,300.000	9,300.000	29,300.000	9,600.000	173,524.110	9,300.000	9,600.000	9,300.000	9,300.000	9,600.000
	Total		451,750.500	761,748.500	860,554.500	821,184.500	1,317,176.500	677,354.500	997,060.500	699,040.500	614,114.500	593,481.500	806,778.500	598,349.500

[Handwritten signature]

00359 14

“Este Programa es público, ajeno a cualquier partido político. Queda prohibido el uso para fines distintos a los establecidos en el programa.”

[Handwritten signature]

5.- NECESIDADES FÍSICAS Y FINANCIERAS.

a) Recursos Humanos

PERSONAL	CANT.	COSTO UNITARIO	MES (No.)	INVERSION TOTAL	APORTANTE		
					FEDERAL	ESTATAL	
TRAMPEO							
PROFESIONAL FITOSANITARIO	1	\$ 11,814.264	13.25	\$ 156,539.00	\$ 156,539.00	\$ -	
PROFESIONAL FITOSANITARIO	1	\$ 11,826.566	13.25	\$ 156,702.00	\$ 156,702.00	\$ -	
PROFESIONAL FITOSANITARIO	1	\$ 11,826.566	13.25	\$ 156,702.00	\$ 156,702.00	\$ -	
AUXILIAR DE CAMPO	1	\$ 9,500.000	12.00	\$ 114,000.00	\$ 114,000.00	\$ -	
AUXILIAR DE CAMPO	1	\$ 9,559.698	13.25	\$ 126,666.00	\$ 126,666.00	\$ -	
AUXILIAR DE CAMPO	1	\$ 9,475.170	13.25	\$ 125,546.00	\$ 125,546.00	\$ -	
AUXILIAR DE CAMPO	1	\$ 9,465.358	13.25	\$ 125,416.00	\$ 125,416.00	\$ -	
SUBTOTAL				\$ 961,571.00	\$ 961,571.00	\$ -	
MUESTREO							
AUXILIAR DE CAMPO	1	\$ 9,455.623	13.25	\$ 125,287.00	\$ 125,287.00	\$ -	
SUBTOTAL				\$ 125,287.00	\$ 125,287.00	\$ -	
DIAGNOSTICO							
AUXILIAR DE CAMPO	1	\$ 6,838.566	13.25	\$ 90,611.00	\$ 90,611.00	\$ -	
PROFESIONAL FITOSANITARIO	1	\$ 13,455.40	13.25	\$ 178,284.00	\$ 178,284.00	\$ -	
SUBTOTAL				\$ 268,895.00	\$ 268,895.00	\$ -	
CONTROL QUIMICO							
PROFESIONAL FITOSANITARIO	1	\$ 11,851.245	13.25	\$ 157,029.00	\$ 157,029.00	\$ -	
AUXILIAR DE CAMPO	1	\$ 9,500.000	12.00	\$ 114,000.00	\$ 114,000.00	\$ -	
PROFESIONAL FITOSANITARIO	1	\$ 11,851.25	13.25	\$ 157,029.00	\$ 157,029.00	\$ -	
SUBTOTAL				\$ 428,058.00	\$ 428,058.00	\$ -	
CONTROL MECANICO							
AUXILIAR DE CAMPO	1	\$ 9,500.00	12.00	\$ 114,000.00	\$ 114,000.00	\$ -	
SUBTOTAL				\$ 114,000.00	\$ 114,000.00	\$ -	
CONTROL AUTOCIDA Y BIOLOGICO							
PROFESIONAL FITOSANITARIO	1	\$ 11,993.58	13.25	\$ 158,915.00	\$ 158,915.00	\$ -	
AUXILIAR DE CAMPO	1	\$ 8,851.547	13.25	\$ 117,283.00	\$ 117,283.00	\$ -	
AUXILIAR DE CAMPO	1	\$ 8,851.547	13.25	\$ 117,283.00	\$ 117,283.00	\$ -	
AUXILIAR DE CAMPO	1	\$ 6,859.698	13.25	\$ 90,891.00	\$ 90,891.00	\$ -	
SUBTOTAL				\$ 484,372.00	\$ 484,372.00	\$ -	

[Handwritten Signature]

00359

15

"Este Programa es público, ajeno a cualquier partido político. Queda prohibido el uso para fines distintos a los establecidos en el programa."

[Handwritten Signature]

[Handwritten Signature]

[Handwritten Signature]

PERSONAL	CANT.	COSTO UNITARIO	MES (No.)	INVERSION TOTAL	APORTANTE	
					FEDERAL	ESTATAL
SEGUIMIENTO						
COORDINADOR DE PROYECTO FITOSANITARIO	1	\$ 20,045.28	13.25	\$265,600.00	\$265,600.00	\$ -
COORDINADOR ADMINISTRATIVO	1	\$ 20,240.00	2.00	\$40,480.00	\$40,480.00	\$ -
GERENTE	1	\$ 29,523.250	4.00	\$118,093.00	\$118,093.00	\$ -
AUXILIAR DE INFORMATICA	1	\$ 10,676.00	13.25	\$ 141,457.00	\$141,457.00	\$ -
SUBTOTAL				\$ 565,630.000	\$ 565,630.00	\$ -
ADMINISTRACION						
AUXILIAR ADMINISTRATIVO	1	\$ 10,676.00	13.25	\$ 141,457.00	\$ 141,457.00	\$ -
AUXILIAR ADMINISTRATIVO	1	\$ 9,557.736	13.25	\$ 126,640.00	\$ 126,640.00	\$ -
AUXILIAR ADMINISTRATIVO	1	\$ 9,147.778	9.00	\$ 82,330.00	\$ 82,330.00	\$ -
SECRETARIA	1	\$ 6,378.717	13.25	\$ 84,518.00	\$ 84,518.00	\$ -
SUBTOTAL				\$ 434,945.000	\$ 434,945.00	\$ -
TOTAL				\$ 3,382,758.00	\$ 3,382,758.00	\$ -

NOTA: El pago del personal se puso a 13.25 meses porque va incluido el pago de gratificación y prima vacacional.

[Handwritten signature]

[Handwritten signature]

[Handwritten signature]

00359

16

“Este Programa es público, ajeno a cualquier partido político. Queda prohibido el uso para fines distintos a los establecidos en el programa.”

[Handwritten signature]

[Handwritten mark]

b) Recursos Materiales

MATERIALES	UNIDAD DE MEDIDA	CANTIDAD	COSTO UNITARIO (\$)	INVERSION TOTAL	APORTANTE	
					FEDERAL	ESTATAL
TRAMPEO						
COMBUSTIBLES	Litros	36,528	\$ 14.00	\$ 511,392.00	\$ 511,392.00	\$ -
UNIFORMES	Pieza	7	\$ 1,000.00	\$ 7,000.00	\$ 7,000.00	\$ -
PAPELERIA	Lote	2	\$ 5,000.00	\$ 10,000.00	\$ 10,000.00	\$ -
LLANTAS	Pieza	20	\$ 1,800.00	\$ 36,000.00	\$ 36,000.00	\$ -
REFACCIONES	Lote	35	\$ 3,000.00	\$ 105,000.00	\$ 105,000.00	\$ -
RADIO DE COMUNICACIÓN	Pieza	3	\$ 8,000.00	\$ 24,000.00	\$ 24,000.00	\$ -
TRAMPAS MULTILURE	Pieza	700	\$ 120.00	\$ 84,000.00	\$ 84,000.00	\$ -
PROPILEN GLICOL	Litros	200	\$ 115.00	\$ 23,000.00	\$ 23,000.00	\$ -
TORULA	Kilogramos	500	\$ 280.00	\$ 140,000.00	\$ 140,000.00	\$ -
MATERIAL DE TRAMPEO	Lote	3	\$ 1,000.00	\$ 3,000.00	\$ 3,000.00	\$ -
ATRAYENTE SINTETICO	Pieza	1,800	\$ 60.00	\$ 108,000.00	\$ 108,000.00	\$ -
EMBUDOS	Pieza	20	\$ 30.00	\$ 600.00	\$ 600.00	\$ -
ELEVADORES	Pieza	20	\$ 350.00	\$ 7,000.00	\$ 7,000.00	\$ -
ALCOHOL	Litros	150	\$ 30.00	\$ 4,500.00	\$ 4,500.00	\$ -
FRANELA	Metros	50	\$ 15.00	\$ 750.00	\$ 750.00	\$ -
BATERIAS	Pieza	30	\$ 70.00	\$ 2,100.00	\$ 2,100.00	\$ -
CAJA HERRAMIENTA	Pieza	2	\$ 7,500.00	\$ 15,000.00	\$ 15,000.00	\$ -
PEAJE	Boleto	150	\$ 18.00	\$ 2,700.00	\$ 2,700.00	\$ -
ROLLO DE PLASTICO	Pieza	1	\$ 1,500.00	\$ 1,500.00	\$ 1,500.00	\$ -
SUBTOTAL				\$ 1,085,542.00	\$ 1,085,542.00	\$ -
MUESTREO						
COMBUSTIBLES	Litros	2,970	\$ 14.00	\$ 41,580.00	\$ 41,580.00	\$ -
LLANTAS	Pieza	4	\$ 1,800.00	\$ 7,200.00	\$ 7,200.00	\$ -
BOLSAS DE POLIETILENO DE 3 KG.	Kilogramos	200	\$ 30.00	\$ 6,000.00	\$ 6,000.00	\$ -
REFACCIONES	Lote	4	\$ 3,000.00	\$ 12,000.00	\$ 12,000.00	\$ -
UNIFORMES	Pieza	1	\$ 1,000.00	\$ 1,000.00	\$ 1,000.00	\$ -
SUBTOTAL				\$ 67,780.00	\$ 67,780.00	\$ -
DIAGNOSTICO						
UNIFORMES	Pieza	2	\$ 1,000.00	\$ 2,000.00	\$ 2,000.00	\$ -
MATERIAL DE LABORATORIO	Lote	1	\$ 8,000.00	\$ 8,000.00	\$ 8,000.00	\$ -
SUBTOTAL				\$ 10,000.00	\$ 10,000.00	\$ -
CONTROL QUIMICO						
COMBUSTIBLES	Litros	16,430	\$ 14.00	\$ 230,020.00	\$ 230,020.00	\$ -
LLANTAS	Pieza	12	\$ 1,800.00	\$ 21,600.00	\$ 21,600.00	\$ -
UNIFORMES	Pieza	3	\$ 1,000.00	\$ 3,000.00	\$ 3,000.00	\$ -
REFACCIONES	Lote	15	\$ 3,000.00	\$ 45,000.00	\$ 45,000.00	\$ -
EQUIPO DE PROTECCION	Lote	7	\$ 2,000.00	\$ 14,000.00	\$ 14,000.00	\$ -
GOOGLES	Pieza	40	\$ 30.00	\$ 1,200.00	\$ 1,200.00	\$ -
INSECTICIDA (MALATION)	Litros	1,550	\$ 135.00	\$ 209,250.00	\$ 209,250.00	\$ -
PROTEINA HIDROLIZADA	Litros	6,000	\$ 50.00	\$ 300,000.00	\$ 300,000.00	\$ -
ESTACIONES CEBO	Pieza	3,000	\$ 30.00	\$ 90,000.00	\$ 90,000.00	\$ -
PROPILEN GLICOL	Litros	800	\$ 115.00	\$ 92,000.00	\$ 92,000.00	\$ -
ESTOPA	Kilogramos	300	\$ 60.00	\$ 18,000.00	\$ 18,000.00	\$ -
ASPERSORA DE ALTA PRESION	Pieza	10	\$ 7,500.00	\$ 75,000.00	\$ 75,000.00	\$ -
MASCARILLAS	Pieza	11	\$ 260.00	\$ 2,860.00	\$ 2,860.00	\$ -
MANGUERA PARA ASPERSORA ALTA PRESION	Pieza	20	\$ 300.00	\$ 6,000.00	\$ 6,000.00	\$ -
PISTOLA PARA ASPERSORA DE ALTA PRESION	Pieza	10	\$ 1,600.00	\$ 16,000.00	\$ 16,000.00	\$ -
REPUESTO DE MASCARILLAS	Pieza	11	\$ 260.00	\$ 2,860.00	\$ 2,860.00	\$ -
OVEROL	Pieza	10	\$ 450.00	\$ 4,500.00	\$ 4,500.00	\$ -
BOTAS	Pieza	16	\$ 1,000.00	\$ 16,000.00	\$ 16,000.00	\$ -
SUBTOTAL				\$ 1,147,290.00	\$ 1,147,290.00	\$ -

00359

17

"Este Programa es público, ajeno a cualquier partido político. Queda prohibido el uso para fines distintos a los establecidos en el programa."

MATERIALES	UNIDAD DE MEDIDA	CANTIDAD	COSTO UNITARIO (\$)	INVERSION TOTAL	APORTANTE	
					FEDERAL	ESTATAL
CONTROL MECANICO						
COMBUSTIBLES	Litros	5,665	\$ 14.00	\$ 79,310.00	\$ 79,310.00	\$ -
LLANTAS	Pieza	4	\$ 1,800.00	\$ 7,200.00	\$ 7,200.00	\$ -
ESCOBAS	Pieza	20	\$ 80.00	\$ 1,600.00	\$ 1,600.00	\$ -
CUBETAS DE PLASTICO	Pieza	20	\$ 70.00	\$ 1,400.00	\$ 1,400.00	\$ -
ELEVADORES	Pieza	20	\$ 900.00	\$ 18,000.00	\$ 18,000.00	\$ -
LUBRICANTES	Litros	40	\$ 60.00	\$ 2,400.00	\$ 2,400.00	\$ -
REFACCIONES	Lote	5	\$ 3,000.00	\$ 15,000.00	\$ 15,000.00	\$ -
MOTOSIERRA	Pieza	4	\$ 14,000.00	\$ 56,000.00	\$ 56,000.00	\$ -
HERBICIDA	Litros	200	\$ 220.00	\$ 44,000.00	\$ 44,000.00	\$ -
UNIFORMES	Pieza	1	\$ 1,000.00	\$ 1,000.00	\$ 1,000.00	\$ -
CALHIDRA	Kilogramos	2,000	\$ 2.00	\$ 4,000.00	\$ 4,000.00	\$ -
MACHETE	Pieza	20	\$ 100.00	\$ 2,000.00	\$ 2,000.00	\$ -
SUBTOTAL				\$ 231,910.00	\$ 231,910.00	\$ -
CONTROL AUTOCIDA						
COMBUSTIBLES	Litros	19,750	\$ 14.00	\$ 276,500.00	\$ 276,500.00	\$ -
MATERIAL DE EMPAQUE	Lote	3	\$ 45,000.00	\$ 135,000.00	\$ 135,000.00	\$ -
BOTIQUIN	Pieza	3	\$ 1,000.00	\$ 3,000.00	\$ 3,000.00	\$ -
MATERIAL PARA DIETA	Lote	10	\$ 1,500.00	\$ 15,000.00	\$ 15,000.00	\$ -
REFACCIONES	Lote	18	\$ 3,000.00	\$ 54,000.00	\$ 54,000.00	\$ -
EQUIPO DE PROTECCION	Lote	3	\$ 4,000.00	\$ 12,000.00	\$ 12,000.00	\$ -
UNIFORMES	Pieza	6	\$ 1,000.00	\$ 6,000.00	\$ 6,000.00	\$ -
LLANTAS	Pieza	12	\$ 1,800.00	\$ 21,600.00	\$ 21,600.00	\$ -
DIESEL	Litros	1,000	\$ 14.00	\$ 14,000.00	\$ 14,000.00	\$ -
MATERIAL DE LIMPIEZA	Lote	10	\$ 1,000.00	\$ 10,000.00	\$ 10,000.00	\$ -
SUBTOTAL				\$ 547,100.00	\$ 547,100.00	\$ -
SEGUIMIENTO						
REFACCIONES	Lote	7	\$ 3,000.00	\$ 21,000.00	\$ 21,000.00	\$ -
LLANTAS	Pieza	8	\$ 1,900.00	\$ 15,200.00	\$ 15,200.00	\$ -
IMPRESORA	Pieza	1	\$ 5,000.00	\$ 5,000.00	\$ 5,000.00	\$ -
EQUIPO DE COMPUTO	Pieza	1	\$ 15,000.00	\$ 15,000.00	\$ 15,000.00	\$ -
PEAJE	Boleto	60	\$ 18.00	\$ 1,080.00	\$ 1,080.00	\$ -
SOFTWARE	Pieza	5	\$ 1,750.00	\$ 8,750.00	\$ 8,750.00	\$ -
CONSUMIBLES DE FOTOCOPIADORA	Lote	10	\$ 1,200.00	\$ 12,000.00	\$ 12,000.00	\$ -
MOBILIARIO DE OFICINA	Lote	2	\$ 5,000.00	\$ 10,000.00	\$ 10,000.00	\$ -
PAPELERIA	Lote	3	\$ 5,000.00	\$ 15,000.00	\$ 15,000.00	\$ -
UNIFORMES	Pieza	6	\$ 1,000.00	\$ 6,000.00	\$ 6,000.00	\$ -
CONSUMIBLES DE COMPUTO	Lote	8	\$ 3,000.00	\$ 24,000.00	\$ 24,000.00	\$ -
COMBUSTIBLES	Litros	9,330	\$ 14.00	\$ 130,620.00	\$ 130,620.00	\$ -
SUBTOTAL				\$ 263,650.00	\$ 263,650.00	\$ -
CAPACITACION Y DIVULGACION						
MATERIAL DIVULGATIVO	Lote	6	\$ 500.00	\$ 3,000.00	\$ 3,000.00	\$ -
SUBTOTAL				\$ 3,000.00	\$ 3,000.00	\$ -
ADMINISTRACION						
MATERIAL DE LIMPIEZA	Lote	9	\$ 1,000.00	\$ 9,000.00	\$ 9,000.00	\$ -
CONSUMIBLES DE OFICINA	Lote	13	\$ 1,000.00	\$ 13,000.00	\$ 13,000.00	\$ -
SUBTOTAL				\$ 22,000.00	\$ 22,000.00	\$ -
PLAN DE EMERGENCIA						
SERVICIOS PLAN EMERGENCIA	Lote	1	\$ 20,000.000	\$ 20,000.00	\$ 20,000.00	\$ -
SUBTOTAL				\$ 20,000.00	\$ 20,000.00	\$ -
TOTAL				\$ 3,398,272.00	\$ 3,398,272.00	\$ -

[Handwritten signature]

00359 18

"Este Programa es público, ajeno a cualquier partido político. Queda prohibido el uso para fines distintos a los establecidos en el programa."

[Handwritten signature]

c) Servicios

SERVICIO	UNIDAD DE MEDIDA	CANTIDAD	COSTO UNITARIO (\$)	INVERSION TOTAL	APORTANTE	
					FEDERAL	ESTATAL
TRAMPEO						
PLACAS DE VEHICULO	Servicio	7	\$ 1,500.00	\$ 10,500.00	\$ 10,500.00	\$ -
SEGURO VEHICULAR	Polizá	7	\$ 5,000.000	\$ 35,000.00	\$ 35,000.00	\$ -
REPARACION VEHICULAR	Servicio	2	\$ 30,000.000	\$ 60,000.00	\$ 60,000.00	\$ -
MANTENIMIENTO VEHICULAR	Servicio	35	\$ 2,000.00	\$ 70,000.00	\$ 70,000.00	\$ -
MANTENIMIENTO DE RADIO COMUNICACIÓN	Servicio	5	\$ 1,500.00	\$ 7,500.00	\$ 7,500.00	\$ -
SUBTOTAL				\$ 183,000.00	\$ 183,000.00	\$ -
MUESTREO						
PAGO DE TENENCIA	Servicio	1	\$ 1,500.00	\$ 1,500.00	\$ 1,500.00	\$ -
SEGURO VEHICULAR	Servicio	1	\$ 8,000.00	\$ 8,000.00	\$ 8,000.00	\$ -
MANTENIMIENTO VEHICULAR	Servicio	4	\$ 2,000.00	\$ 8,000.00	\$ 8,000.00	\$ -
SUBTOTAL				\$ 17,500.00	\$ 17,500.00	\$ -
DIAGNOSTICO						
MANT. A. EQUIPO DE IDENTIFICACION	Servicio	1	\$ 8,000.00	\$ 8,000.00	\$ 8,000.00	\$ -
SUBTOTAL				\$ 8,000.00	\$ 8,000.00	\$ -
CONTROL QUIMICO						
PAGO DE TENENCIA	Servicio	3	\$ 1,500.00	\$ 4,500.00	\$ 4,500.00	\$ -
SEGURO VEHICULAR	Servicio	3	\$ 5,500.00	\$ 16,500.00	\$ 16,500.00	\$ -
JORNALES	Dia	1500	\$ 150.00	\$ 225,000.00	\$ 225,000.00	\$ -
MANTENIMIENTO VEHICULAR	Servicio	15	\$ 2,000.00	\$ 30,000.00	\$ 30,000.00	\$ -
MANTENIMIENTO DE EQUIPO DE APLICACION	Servicio	24	\$ 1,000.00	\$ 24,000.00	\$ 24,000.00	\$ -
MANTENIMIENTO DE RADIO COMUNICACIÓN	Servicio	2	\$ 1,500.00	\$ 3,000.00	\$ 3,000.00	\$ -
SUBTOTAL				\$ 303,000.00	\$ 303,000.00	\$ -
CONTROL MECANICO						
PAGO DE TENENCIA	Servicio	1	\$ 1,500.00	\$ 1,500.00	\$ 1,500.00	\$ -
MANTENIMIENTO DE MOTOSIERRA	Servicio	10	\$ 1,000.00	\$ 10,000.00	\$ 10,000.00	\$ -
JORNALES	Dia	480	\$ 150.00	\$ 72,000.00	\$ 72,000.00	\$ -
SEGURO VEHICULAR	Servicio	1	\$ 5,000.00	\$ 5,000.00	\$ 5,000.00	\$ -
MANTENIMIENTO VEHICULAR	Servicio	5	\$ 2,000.00	\$ 10,000.00	\$ 10,000.00	\$ -
SUBTOTAL				\$ 98,500.00	\$ 98,500.00	\$ -
CONTROL AUTOCIDA Y BIOLÓGICO						
PAGO DE TENENCIA	Servicio	4	\$ 1,500.00	\$ 6,000.00	\$ 6,000.00	\$ -
SEGURO VEHICULAR	Polizá	4	\$ 6,000.00	\$ 24,000.00	\$ 24,000.00	\$ -
MANTENIMIENTO VEHICULAR	Servicio	18	\$ 2,000.00	\$ 36,000.00	\$ 36,000.00	\$ -
JORNALES	Dia	1560	\$ 150.00	\$ 234,000.00	\$ 234,000.00	\$ -
PAGO DE ENVIOS	Servicio	104	\$ 2,600.00	\$ 270,400.00	\$ 270,400.00	\$ -
MANTENIMIENTO DE RADIO COMUNICACIÓN	Servicio	3	\$ 1,500.00	\$ 4,500.00	\$ 4,500.00	\$ -
MANTENIMIENTO DE CENTRO DE EMPAQUE	Servicio	2	\$ 15,000.00	\$ 30,000.00	\$ 30,000.00	\$ -
MANTENIMIENTO DE AIRES ACONDICIONADOS	Servicio	3	\$ 15,000.00	\$ 45,000.00	\$ 45,000.00	\$ -
SUBTOTAL				\$ 649,900.00	\$ 649,900.00	\$ -
SEGUIMIENTO						
PAGO DE TENENCIA	Servicio	2	\$ 1,500.00	\$ 3,000.00	\$ 3,000.00	\$ -
MANTENIMIENTO DE EQUIPO DE COMPUTO	Servicio	5	\$ 2,000.00	\$ 10,000.00	\$ 10,000.00	\$ -
MANTENIMIENTO FOTOCOPIADORA	Servicio	2	\$ 5,000.00	\$ 10,000.00	\$ 10,000.00	\$ -
SEGURO VEHICULAR	Servicio	1	\$ 7,500.00	\$ 7,500.00	\$ 7,500.00	\$ -
SEGURO VEHICULAR	Servicio	1	\$ 6,000.00	\$ 6,000.00	\$ 6,000.00	\$ -
SERVICIO DE PAQUETERIA	Servicio	20	\$ 1,000.00	\$ 20,000.00	\$ 20,000.00	\$ -
MANTENIMIENTO VEHICULAR	Servicio	7	\$ 2,000.00	\$ 14,000.00	\$ 14,000.00	\$ -
INTERNET	Servicio	12	\$ 1,000.00	\$ 12,000.00	\$ 12,000.00	\$ -
VIATICOS	Dia	42	\$ 1,250.00	\$ 52,500.00	\$ 52,500.00	\$ -
SUBTOTAL				\$ 135,000.00	\$ 135,000.00	\$ -

[Handwritten signature]

00359

"Este Programa es público, ajeno a cualquier partido político. Queda prohibido el uso para fines distintos a los establecidos en el programa."

[Handwritten signatures and initials]

SERVICIO	UNIDAD DE MEDIDA	CANTIDAD	COSTO UNITARIO (\$)	INVERSION TOTAL	APORTANTE	
					FEDERAL	ESTATAL
CAPACITACION Y DIVULGACION						
CURSO	Evento	6	\$ 2,800.00	\$ 16,800.00	\$ 16,800.00	\$ -
CAPACITACION	Evento	1	\$ 117,839.89	\$ 117,839.89	\$ 117,839.89	\$ -
PINTA DE BARDAS	Servicio	30	\$ 2,250.00	\$ 67,500.00	\$ 67,500.00	\$ -
VIATICOS	Dia	32	\$ 1,250.00	\$ 40,000.00	\$ 40,000.00	\$ -
PAGO SPOT DE RADIO	Servicio	700	\$ 65.00	\$ 45,500.00	\$ 45,500.00	\$ -
SUBTOTAL				\$ 287,639.89	\$ 287,639.89	\$ -
ADMINISTRACION						
PAGO DE TELEFONO	Servicio	11	\$ 2,000.00	\$ 22,000.00	\$ 22,000.00	\$ -
PAGO DE ENERGIA ELECTRICA	Servicio	10	\$ 22,000.00	\$ 220,000.00	\$ 220,000.00	\$ -
PAGO DE AGUA	Servicio	12	\$ 600.00	\$ 7,200.00	\$ 7,200.00	\$ -
ASESORIA CONTABLE	Servicio	2	\$ 2,300.00	\$ 4,600.00	\$ 4,600.00	\$ -
VIGILANCIA	Servicio	13	\$ 5,500.00	\$ 71,500.00	\$ 71,500.00	\$ -
ARRENDAMIENTO	Servicio	4	\$ 18,300.00	\$ 73,200.00	\$ 73,200.00	\$ -
MANTENIMIENTO DE INSTALACIONES	Lote	2	\$ 25,000.00	\$ 50,000.00	\$ 50,000.00	\$ -
SERVICIO BANCARIO	Servicio	14	\$ 700.00	\$ 9,800.00	\$ 9,800.00	\$ -
SUBTOTAL				\$ 458,300.00	\$ 458,300.00	\$ -
PLAN DE EMERGENCIA						
JORNALES	Dia	750	\$ 150.00	\$ 112,500.00	\$ 112,500.00	\$ -
SERVICIOS PLAN EMERGENCIA	Evento	1	\$ 164,224.11	\$ 164,224.11	\$ 164,224.11	\$ -
SUBTOTAL				\$ 276,724.11	\$ 276,724.11	\$ -
TOTAL				\$ 2,417,564.00	\$ 2,417,564.00	\$ -

[Handwritten signature]

[Handwritten mark]

[Handwritten mark]

003594

20

"Este Programa es público, ajeno a cualquier partido político. Queda prohibido el uso para fines distintos a los establecidos en el programa."

[Handwritten signature]

[Handwritten mark]

6.- PLAN PRESUPUESTAL

ACTIVIDAD	UNIDAD DE MEDIDA	META	APORTACION ECONOMICA			
			% DE INVERSION	INVERSION TOTAL	FEDERAL	ESTATAL
TRAMPEO	Trampas Instaladas	649	24.24	\$ 2,230,113.00	\$ 2,230,113.00	\$ -
	No. De Trampas Revisadas	26,353				
MUESTREO	Kilogramos fruta muestreada	7,826	2.29	\$ 210,567.00	\$ 210,567.00	\$ -
	Muestras	3,579				
	No. De sitios muestreados	2,737				
DIAGNOSTICO	No. De Dictámenes	NC	3.12	\$ 286,895.00	\$ 286,895.00	\$ -
CONTROL QUIMICO	Ha. Aplicación Terrestre	12,087	20.42	\$ 1,878,348.00	\$ 1,878,348.00	\$ -
	litros de Mezcla	144,891				
	Estaciones instaladas	7,559				
	Estaciones Recebadas	29,646				
CONTROL MECANICO	Kilogramos destruidos	52,000	4.83	\$ 444,410.00	\$ 444,410.00	\$ -
CONTROL AUTOCIDA Y BIOLÓGICO	Moscas Esteriles Liberadas	510	18.28	\$ 1,681,372.00	\$ 1,681,372.00	\$ -
	Superficie Aplicada	111,547				
	Parasitoides Liberados	306				
	Superficie Aplicada	19,380				
CAPACITACION Y DIVULGACION	Cursos	6	3.16	\$ 290,639.89	\$ 290,639.89	\$ -
	Platicas	12				
	Pinta de bardas	30				
	Spots	700				
SEGUIMIENTO	Supervisiones	48	10.48	\$ 964,280.00	\$ 964,280.00	\$ -
	Controles de Calidad	64				
ADMINISTRACION	Informes	12	9.95	\$ 915,245.00	\$ 915,245.00	\$ -
PLAN DE EMERGENCIA	N.C.	NC	3.23	\$ 296,724.11	\$ 296,724.11	\$ -
		TOTAL	100	\$ 9,198,594.00	\$ 9,198,594.00	\$ -

[Handwritten signature]

00359

21

“Este Programa es público, ajeno a cualquier partido político. Queda prohibido el uso para fines distintos a los establecidos en el programa.”

[Handwritten signatures and marks]

7.- INDICADORES

PLAN PRESUPUESTAL

Nombre del Indicador:	Fórmula	Unidad de Medida
Conservación de Zona Libre	$\frac{\text{Superficie libre final}}{\text{Superficie libre inicial}} \times 100$	%
Erradicación de brotes y detecciones	$\frac{\text{No. de brotes y detecciones erradicados}}{\text{No. de brotes y detecciones detectados}} \times 100$	%
Eficiencia en la revisión del trampeo	$\frac{\text{No. de trampas revisadas}}{\text{No. de trampas programadas a revisar}} \times 100$	%

Nombre del Indicador:	Fórmula	Unidad de Medida
Conservación de Zona de Baja Prevalencia	$\frac{\text{Superficie en baja prevalencia final}}{\text{Superficie en baja prevalencia inicial}} \times 100$	%

a

[Handwritten signature]

[Handwritten mark]

00359*

[Handwritten mark]

22

“Este Programa es público, ajeno a cualquier partido político. Queda prohibido el uso para fines distintos a los establecidos en el programa.”

[Handwritten signature]

[Handwritten mark]

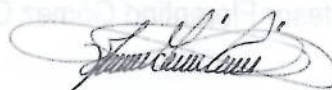
8.- RESULTADOS ESPERADOS

- **RELACIÓN COSTO – BENEFICIO**

El Estado de Zacatecas mantiene su Zona Libre, en beneficio del sector duraznero, incidiendo en su comercialización para su venta en el mercado nacional con fruta con calidad fitosanitaria libre de Mosca de la Fruta, haciendo viable el cultivo para su tecnificación con altos rendimientos. En este cultivo el costo-beneficio es de 1:3 y en el cultivo del Guayabo es de 1:2; considerando la ganancia que se obtiene por cultivo en la venta del producto cosechado.

- **BENEFICIO ECONÓMICO**


El Estado cuenta con 36 municipios en Zona Libre y 12 municipios en Baja Prevalencia; la propuesta para este año es conservar el estatus fitosanitario conseguido, favoreciendo al desarrollo social y económico de los productores de frutales del Estado.



00359

23

“Este Programa es público, ajeno a cualquier partido político. Queda prohibido el uso para fines distintos a los establecidos en el programa.”



9.- FIRMAS

El presente Programa de Trabajo de la Campaña Nacional contra Moscas de la Fruta que incide en el Estado de Zacatecas, fue elaborado por el Comité Estatal de Sanidad Vegetal, revisado por la Delegación Estatal de la SAGARPA y dictaminado por el SENASICA-DGSV.

Por la Dirección General de Sanidad Vegetal
El Director General de Sanidad Vegetal

Dr. Francisco Javier Trujillo Arriaga

Por la Delegación Estatal de la SAGARPA en el Estado de Zacatecas
Delegado Estatal

Ing. Jorge Alberto Flores Berrueto

Por el Gobierno del Estado de Zacatecas
El Secretario del Campo

Lic. Enrique Guadalupe Flores Mendoza

Por el Comité Estatal de Sanidad Vegetal de Zacatecas
El Presidente

Profesor Florentino Gómez Cárdenas

00359

24

“Este Programa es público, ajeno a cualquier partido político. Queda prohibido el uso para fines distintos a los establecidos en el programa.”