

INFORMACIÓN RELEVANTE: INFECCIONES RESPIRATORIAS AGUDAS.

FUENTE: DIRECCIÓN GENERAL DE EPIDEMIOLOGÍA (DGE)

- Por incidencia*, las entidades más afectadas durante la semana epidemiológica 28 fueron:
Yucatán (650.3), Quintana Roo (606.3), Campeche (602.3), Zacatecas (590.8) y Aguascalientes (570).

Seguidas por las entidades de: Tamaulipas (481.4), Colima (447) y Tlaxcala (427.8) .
- En esta semana se presenta un decremento en el número de casos del 12%, con respecto a la semana 25.
- Las entidades federativas que presentaron el menor decremento de casos de IRA en la semana epidemiológica 28, con respecto a la anterior fueron: Campeche (8.1%), Guanajuato (5%), Aguascalientes (1.3%) y Jalisco (0.8%) .
- En el canal endémico nacional de la semana epidemiológica 28, se observa que los casos de IRA se encuentran en la zona de Alarma.

Información hasta la semana epidemiológica 28 del 2017

Tabla 1. Comparativo de incidencia* de infección Respiratoria Aguda (IRA) desde la semana , 24 hasta la semana 28 de 2017 por entidad federativa, México.

Entidad	Semana Epidemiológica					Entidad	Semana Epidemiológica				
	24	25	26	27	28		24	25	26	27	28
Aguascalientes	569.9	646.5	576.9	555.8	570.0	Morelos	408.8	431.1	382.2	378.5	331.0
Baja California	320.2	266.2	242.4	240.4	189.0	Nayarit	401.3	362.6	360.5	371.5	377.8
Baja California Sur	524.5	507.9	462.6	423.0	396.8	Nuevo León	392.7	376.2	387.5	358.8	339.9
Campeche	437.9	444.5	529.4	549.1	602.3	Oaxaca	282.0	285.9	261.2	263.6	211.9
Coahuila	293.3	254.7	267.6	267.3	215.8	Puebla	307.4	339.1	307.6	300.9	277.0
Colima	401.3	409.4	406.2	587.6	447.0	Querétaro	469.5	441.2	359.1	345.7	333.6
Chiapas	267.4	265.2	251.1	264.0	247.4	Quintana Roo	571.7	560.5	591.5	634.6	606.3
Chihuahua	247.5	222.0	213.5	205.6	202.1	San Luis Potosí	403.8	399.2	352.3	371.2	343.1
Distrito Federal	390.7	411.8	376.7	362.9	333.7	Sinaloa	436.4	425.8	390.5	362.7	363.6
Durango	391.7	398.6	373.0	377.7	366.9	Sonora	320.8	290.7	256.2	238.8	210.9
Guanajuato	308.9	320.6	300.9	309.4	327.4	Tabasco	516.3	529.7	561.0	489.3	395.2
Guerrero	311.5	331.2	312.8	303.3	292.6	Tamaulipas	519.0	508.5	486.3	517.3	481.4
Hidalgo	430.9	441.2	388.7	377.9	343.8	Tlaxcala	535.1	543.2	480.3	451.1	427.8
Jalisco	248.9	253.9	243.4	271.9	277.0	Veracruz	340.2	338.3	305.3	306.5	292.7
México	303.2	312.1	292.5	275.9	277.5	Yucatán	585.0	607.4	607.7	668.6	650.3
Michoacán	265.5	267.2	257.0	272.4	260.1	Zacatecas	596.8	640.7	590.9	614.1	590.8
						Nacional	354.6	356.9	335.7	334.6	317.1

Información relevante

Tabla 1:

Las entidades federativas que presentaron el menor decremento de casos de IRA en la semana epidemiológica 28, con respecto a la anterior fueron:

Campeche	(8.1 %)
Guanajuato	(5.0 %)
Aguascalientes	(1.3 %)
Jalisco	(0.8 %)

Figura 1:

Por incidencia*, las entidades más afectadas durante la semana epidemiológica 28 fueron:

Yucatán	(650.3)
Quintana Roo	(606.3)
Campeche	(602.3)
Zacatecas	(590.8)
Aguascalientes	(570.0)

Seguidas por las entidades de: Tamaulipas (481.4), Colima (447) y Tlaxcala (427.8).

En la semana epidemiológica 28, a nivel nacional se notificaron 317 casos nuevos de IRA por cada 100,000 habitantes.

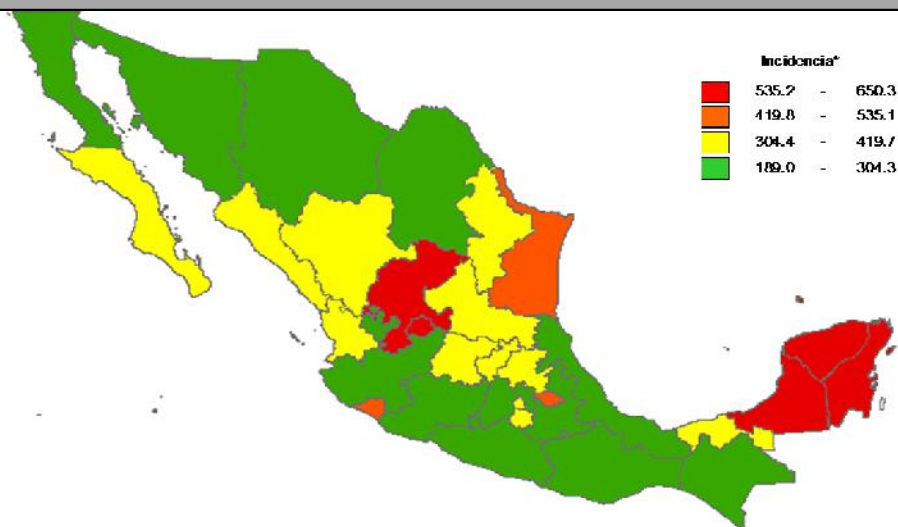
En esta semana se presenta un decremento en el número de casos del 12%, con respecto a la semana 25.

Gáfica 1:

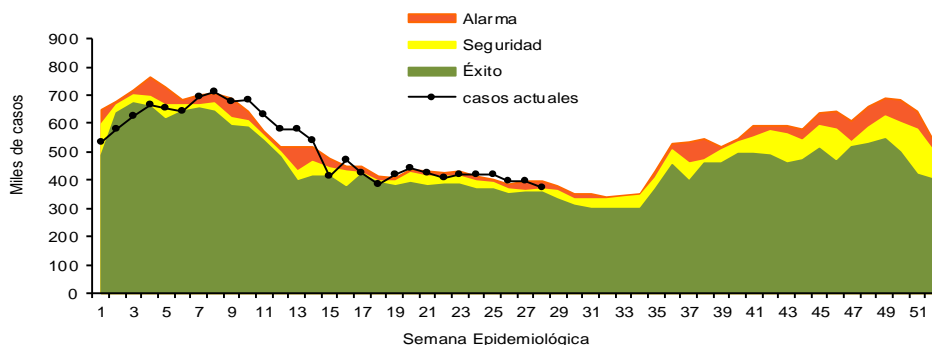
En el canal endémico nacional de la semana epidemiológica 28, se observa que los casos de IRA se encuentran en la zona de Alarma.

*Incidencia semanal por 100,000 habitantes.

Figura 1. Incidencia* de IRA durante la semana, 28 de 2017 por entidad federativa, México.



Gráfica 1. Casos notificados de IRA, México 2012 - 2017.



Información relevante

Gráfica 2:

Con respecto al mismo período del año anterior se presenta un incremento del 13.8% en el número de casos.

Gráfica 3:

La tasa de *incidencia nacional acumulada hasta la semana epidemiológica 28 en menores de un año es de 43,866 casos y en el grupo de de 1 a 4 años es de 28,928

La razón de tasas de incidencia hombre-mujer es de 1.2.

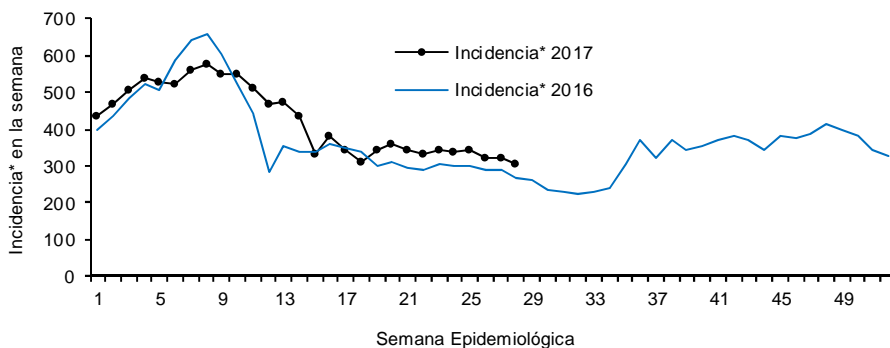
El 56% de los casos se presentaron en el sexo femenino.

*Incidencia semanal por 100,000 habitantes.

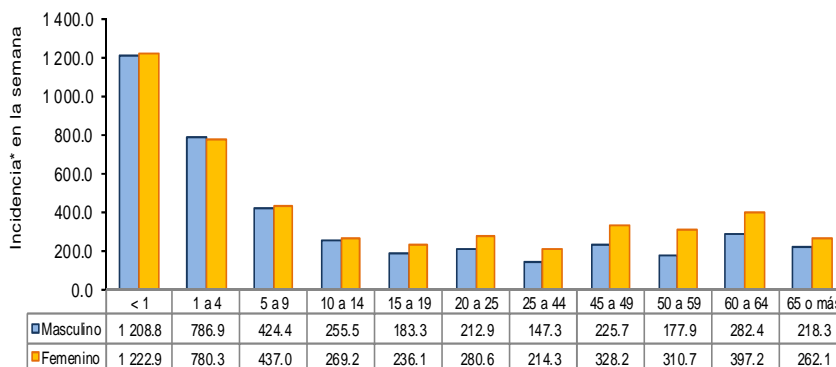
Fuente: SINAVE / DGE / SALUD.

Sistema de Notificación Semanal de casos Nuevos, acceso 27 de Julio de 2017.

Gráfica 2. Comparativo de incidencia* de IRA, por semana epidemiológica, México 2016 - 2017.



Gráfica 3. Incidencia de IRA durante la semana epidemiológica 28, México 2017.



Noticias relevantes

<http://www.tabascohoy.com/nota/400678/Isquo-golpean-rsquo-infecciones-de-verano-a-tabasco>

Golpean infecciones de verano a Tabasco

De la mano de las altas temperaturas que han prevalecido en Tabasco, la incidencia de enfermedades infecciosas intestinales y respiratorias agudas, así como la tifoidea y las virales como la varicela y la conjuntivitis regularmente van al alza en esta temporada.

Especialistas advirtieron que la conjunción de calor y lluvias característica del verano, facilita el desarrollo de diarreas y otras enfermedades gastrointestinales, además de enfermedades virales.

La doctora Magdalena Fernández indicó que aunque los casos de diarreas están presentes todo el año, y en lo que va del 2017 se han atendido, según la plataforma epidemiológica de la Secretaría de Salud, 70 mil 197 pacientes con este diagnóstico, 46 por ciento más que el año anterior; a partir de la última semana epidemiológica se han registrado 2 mil 706 casos de infecciones gastrointestinales también se han registrado 339 casos de intoxicaciones alimentarias, en la última semana se registraron 20 casos.

Otra de las enfermedades típicas de verano es la otitis media que se dispara en esta temporada por las visitas a los balnearios, éste padecimiento suma 10 mil 937 casos en lo que va del año, pero tan sólo en una semana se registraron 431 enfermos del oído, en comparación con el año anterior la enfermedad ha aumentado 41 por ciento.

La especialista añadió que la prevención de este tipo de enfermedades es la higiene en la preparación,

Elementos de comunicación a la comunidad

Por incidencia*, las entidades más afectadas durante la semana epidemiológica 28 fueron: Yucatán (650.3), Quintana Roo (606.3), Campeche (602.3), Zacatecas (590.8) y Aguascalientes (570).

Seguidas por las entidades de: Tamaulipas (481.4), Colima (447) y Tlaxcala (427.8) .

En esta semana se presenta un decremento en el número de casos del 12%, con respecto a la semana 25.

Las entidades federativas que presentaron el menor decremento de casos de IRA en la semana epidemiológica 28, con respecto a la anterior fueron: Campeche (8.1%), Guanajuato (5%), Aguascalientes (1.3%) y Jalisco (0.8%) .

En el canal endémico nacional de la semana epidemiológica 28, se observa que los casos de IRA se encuentran en la zona de Alarma.