

INFORMACIÓN RELEVANTE: INFECCIONES RESPIRATORIAS AGUDAS.

FUENTE: DIRECCIÓN GENERAL DE EPIDEMIOLOGÍA (DGE)

- Por incidencia*, las entidades más afectadas durante la semana epidemiológica 25 fueron:

Aguascalientes (645.7), Zacatecas (640.7) y Yucatán (607.4).

Seguidas por las entidades de: Quintana Roo (560.5), Tlaxcala (543.2), Tabasco (512.9), Baja California Sur (507.9), Tamaulipas (507.1), Campeche (444.5) y Hidalgo (438.3) .

- En esta semana se presenta un decremento en el número de casos del 0.2%, con respecto a la semana 22.
- Las entidades federativas que presentaron el menor decremento de casos de IRA en la semana epidemiológica 25, con respecto a la anterior fueron: Aguascalientes (12%), Zacatecas (9.4%), Puebla (6.5%), Guerrero (3.7%), Guanajuato (3%), Yucatán (2.6%), Hidalgo (0.7%) y Yucatán (0.7%) .
- En el canal endémico nacional de la semana epidemiológica 25, se observa que los casos de IRA se encuentran en la zona de Epidemia.

Información hasta la semana epidemiológica 25 del 2017

Tabla 1. Comparativo de incidencia* de infección Respiratoria Aguda (IRA) desde la semana , 21 hasta la semana 25 de 2017 por entidad federativa, México.

Entidad	Semana Epidemiológica					Entidad	Semana Epidemiológica				
	21	22	23	24	25		21	22	23	24	25
Aguascalientes	657.9	616.7	656.5	569.1	645.7	Morelos	364.3	355.1	405.6	408.8	390.9
Baja California	343.6	272.6	260.7	320.1	265.9	Nayarit	416.2	420.3	422.5	401.3	362.6
Baja California Sur	610.3	564.5	562.4	524.5	507.9	Nuevo León	381.6	397.3	425.5	394.1	376.3
Campeche	490.7	427.6	413.4	437.9	444.5	Oaxaca	271.5	249.6	294.3	268.6	271.7
Coahuila	267.8	251.2	311.1	288.1	251.2	Puebla	346.1	318.4	317.1	300.3	322.9
Colima	487.1	440.1	435.2	401.9	409.8	Querétaro	413.8	346.1	416.5	469.5	441.2
Chiapas	228.6	243.1	281.1	267.2	259.4	Quintana Roo	535.8	556.6	543.6	571.7	560.5
Chihuahua	292.1	273.3	275.5	247.4	221.9	San Luis Potosí	355.8	387.3	381.6	403.8	399.2
Distrito Federal	383.6	381.0	391.1	389.9	354.3	Sinaloa	495.1	447.6	439.9	430.9	414.1
Durango	412.0	391.3	366.7	391.7	398.2	Sonora	332.7	358.5	325.9	319.2	288.4
Guanajuato	319.5	307.9	312.9	308.9	320.7	Tabasco	475.8	533.5	460.1	516.3	512.9
Guerrero	302.8	262.8	311.3	310.7	323.8	Tamaulipas	504.5	495.9	519.5	515.2	507.1
Hidalgo	440.5	388.5	433.9	430.2	438.3	Tlaxcala	534.3	508.0	515.1	535.1	543.2
Jalisco	294.9	255.1	264.4	246.1	250.2	Veracruz	305.2	291.9	325.0	340.2	338.3
México	314.0	305.5	303.1	298.3	304.5	Yucatán	641.7	620.8	596.2	585.0	607.4
Michoacán	269.4	258.8	252.1	265.5	254.2	Zacatecas	649.9	618.3	642.3	581.6	640.7
						Nacional	359.5	344.7	355.7	352.2	347.5

Información relevante

Tabla 1:

Las entidades federativas que presentaron el menor decremento de casos de IRA en la semana epidemiológica 25, con respecto a la anterior fueron:

Aguascalientes	(12.0 %)
Zacatecas	(9.4 %)
Puebla	(6.5 %)
Guerrero	(3.7 %)
Guanajuato	(3.0 %)
Yucatán	(2.6 %)
Hidalgo	(0.7 %)
Durango	(0.7 %)

Figura 1:

Por incidencia*, las entidades más afectadas durante la semana epidemiológica 25 fueron:

Aguascalientes	(645.7)
Zacatecas	(640.7)
Yucatán	(607.4)

Seguidas por las entidades de: Quintana Roo (560.5), Tlaxcala (543.2), Tabasco (512.9), Baja California Sur (507.9), Tamaulipas (507.1), Campeche (444.5) y Hidalgo (438.3) .

En la semana epidemiológica 25, a nivel nacional se notificaron 348 casos nuevos de IRA por cada 100,000 habitantes.

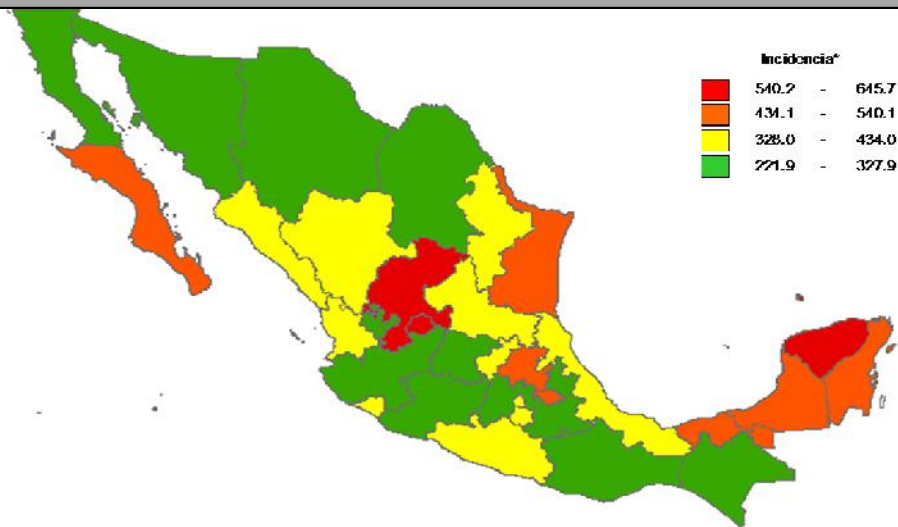
En esta semana se presenta un decremento en el número de casos del 0.2%, con respecto a la semana 22.

Gáfica 1:

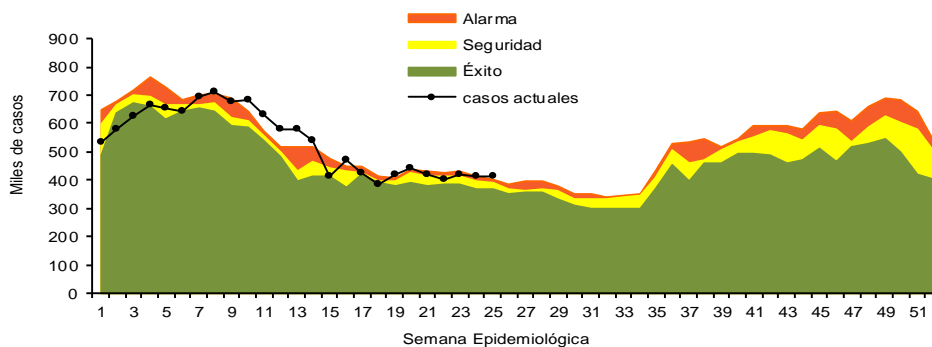
En el canal endémico nacional de la semana epidemiológica 25, se observa que los casos de IRA se encuentran en la zona de Epidemia.

*Incidencia semanal por 100,000 habitantes.

Figura 1. Incidencia* de IRA durante la semana, 25 de 2017 por entidad federativa, México.



Gráfica 1. Casos notificados de IRA, México 2012 - 2017.



Información relevante

Gráfica 2:

Con respecto al mismo período del año anterior se presenta un incremento del 11.9% en el número de casos.

Gráfica 3:

La tasa de *incidencia nacional acumulada hasta la semana epidemiológica 25 en menores de un año es de 40,022 casos y en el grupo de de 1 a 4 años es de 26,443

La razón de tasas de incidencia hombre-mujer es de 1.2.

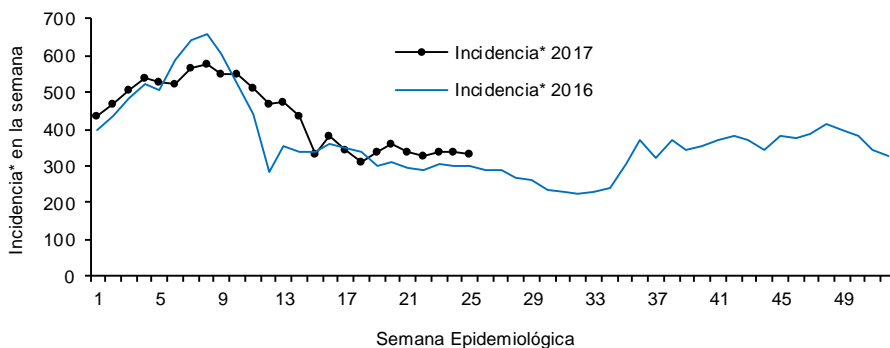
El 56% de los casos se presentaron en el sexo femenino.

*Incidencia semanal por 100,000 habitantes.

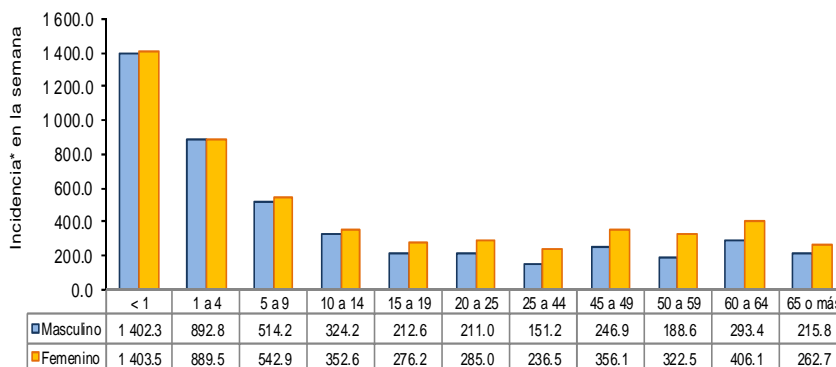
Fuente: SINAVE / DGE / SALUD.

Sistema de Notificación Semanal de casos Nuevos, acceso 06 de Julio de 2017.

Gráfica 2. Comparativo de incidencia* de IRA, por semana epidemiológica, México 2016 - 2017.



Gráfica 3. Incidencia de IRA durante la semana epidemiológica 25, México 2017.



Noticias relevantes

<http://amqueretaro.com/san-juan-del-rio/2017/07/05/la-seseq-atiende-a-poblacion-afectada-en-san-juan-del-rio>

La Seseq atiende a población afectada en San Juan del Río

Se visitaron 477 casas, de las cuales 310 fueron casas afectadas por las precipitaciones pluviales; se distribuyeron 589 sobres de Vida suero oral, 142 frascos de ácido fólico y 351 frascos de plata coloidal. La Secretaría de Salud del estado de Querétaro (Seseq) informó, a través de un comunicado de prensa, sobre las actividades de vigilancia epidemiológica, promoción de la salud y protección contra riesgos sanitarios ejecutadas en comunidades del municipio de San Juan del Río, después de las afectaciones que dejaron las intensas lluvias. Las comunidades afectadas fueron las colonias Villas del Puente, El Rocio, El Colibrí y Aquiles Serdán, así como las localidades de Visthá, San Pedro Ahuacatlán y Santa Rosa Xajay. Durante los trabajos de vigilancia epidemiológica y de promoción de la salud, realizados los días 1 y 2 de julio, se registró una población afectada de 627 habitantes, por lo que se instalaron seis unidades médicas en diversos puntos para brindar atención con apoyo de 11 médicos, 11 enfermeras y 11 promotores de salud; así como tres brigadas epidemiológicas, constituidas por 14 personas de área médica. Asimismo, se visitaron 477 casas, de las cuales 310 fueron casas afectadas por las precipitaciones pluviales; se distribuyeron 589 sobres de Vida suero oral, 142 frascos de ácido fólico y 351 frascos de plata coloidal; se impartieron ocho pláticas grupales con 209 asistentes y 200 pláticas individuales y se repartieron 191 folletos. En las unidades médicas se otorgaron 377 consultas y se brindaron 30 atenciones domiciliarias. Gracias a estas actividades, se diagnosticó a 150 pacientes con infecciones respiratorias agudas, 46 con dermatitis, 36 con un problema crónico degenerativo, 30 con conjuntivitis, nueve con enfermedades diarreicas agudas, 80 con otros padecimientos (cefaleas, lumbalgias y traumatismos) y se revisaron a 26 personas que resultaron sin afectación en su estado de salud.

Elementos de comunicación a la comunidad

- Por incidencia*, las entidades más afectadas durante la semana epidemiológica 25 fueron: Aguascalientes (645.7), Zacatecas (640.7) y Yucatán (607.4).
Seguidas por las entidades de: Quintana Roo (560.5), Tlaxcala (543.2), Tabasco (512.9), Baja California Sur (507.9), Tamaulipas (507.1), Campeche (444.5) y Hidalgo (438.3).
En esta semana se presenta un decremento en el número de casos del 0.2%, con respecto a la semana 22.
- Las entidades federativas que presentaron el menor decremento de casos de IRA en la semana epidemiológica 25, con respecto a la anterior fueron: Aguascalientes (12%), Zacatecas (9.4%), Puebla (6.5%), Guerrero (3.7%), Guanajuato (3%), Yucatán (2.6%), Hidalgo (0.7%) y Yucatán (0.7%).
- En el canal endémico nacional de la semana epidemiológica 25, se observa que los casos de IRA se encuentran en la zona de Epidemia.