

## INFORMACIÓN RELEVANTE: INFECCIONES RESPIRATORIAS AGUDAS.

FUENTE: DIRECCIÓN GENERAL DE EPIDEMIOLOGÍA (DGE)

- Por incidencia\*, las entidades más afectadas durante la semana epidemiológica 21 fueron:  
Aguascalientes (657.9), Yucatán (641.7), Zacatecas (628) y Baja California Sur (610.3).  
Seguidas por las entidades de: Quintana Roo (535.8), Tlaxcala (534.3), Tamaulipas (503.4), Campeche (490.7), Colima (489.4), Sinaloa (481.3) y Tabasco (447.4) .
- En esta semana se presenta un incremento en el número de casos del 8%, con respecto a la semana 18.
- Las entidades federativas que presentaron el menor decremento de casos de IRA en la semana epidemiológica 21, con respecto a la anterior fueron: Querétaro (4.9%), Chiapas (2.9%), Tlaxcala (2%), Quintana Roo (1.5%), Yucatán (0.8%) y Guerrero (0.2%) .
- En el canal endémico nacional de la semana epidemiológica 21, se observa que los casos de IRA se encuentran en la zona de Alarma.

Información hasta la semana epidemiológica 21 del 2017

Tabla 1. Comparativo de incidencia\* de infección Respiratoria Aguda (IRA) desde la semana , 17 hasta la semana 21 de 2017 por entidad federativa, México.

Información relevante  
Tabla 1:

Las entidades federativas que presentaron el menor decremento de casos de IRA en la semana epidemiológica 21, con respecto a la anterior fueron:

Querétaro	( 4.9 %)
Chiapas	( 2.9 %)
Tlaxcala	( 2.0 %)
Quintana Roo	( 1.5 %)
Yucatán	( 0.8 %)
Guerrero	( 0.2 %)

Figura 1:

Por incidencia\*, las entidades más afectadas durante la semana epidemiológica 21 fueron:

Aguascalientes	( 657.9 )
Yucatán	( 641.7 )
Zacatecas	( 628.0 )
Baja California	( 610.3 )

Seguidas por las entidades de: Quintana Roo (535.8), Tlaxcala (534.3), Tamaulipas (503.4), Campeche (490.7), Colima (489.4), Sinaloa (481.3) y Tabasco (447.4) .

En la semana epidemiológica 21, a nivel nacional se notificaron 356 casos nuevos de IRA por cada 100,000 habitantes.

En esta semana se presenta un incremento en el número de casos del 8%, con respecto a la semana 18.

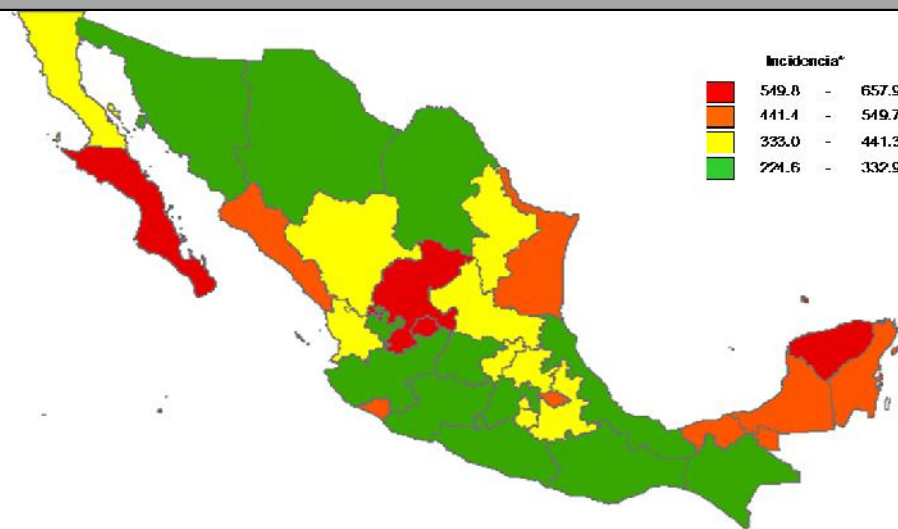
Gáfica 1:

En el canal endémico nacional de la semana epidemiológica 21, se observa que los casos de IRA se encuentran en la zona de Alarma.

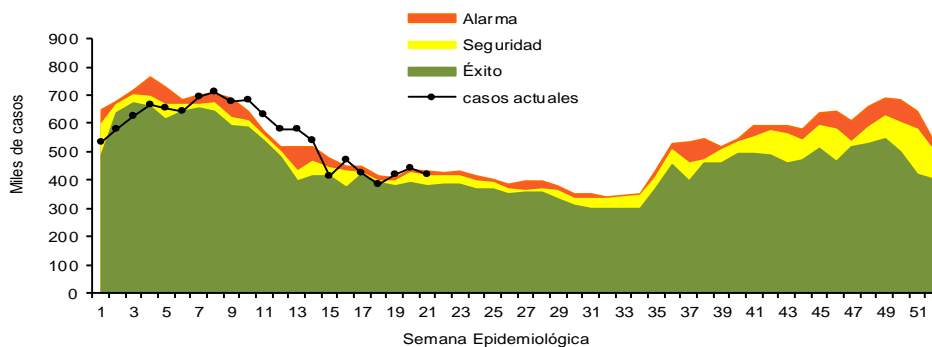
\*Incidencia semanal por 100,000 habitantes.

Entidad	Semana Epidemiológica					Entidad	Semana Epidemiológica				
	17	18	19	20	21		17	18	19	20	21
Aguascalientes	577.5	563.2	623.3	689.6	657.9	Morelos	416.2	362.2	367.9	392.4	357.2
Baja California	348.7	302.9	309.7	351.1	343.6	Nayarit	434.5	409.1	436.3	437.6	416.2
Baja California Sur	526.8	473.3	548.7	596.8	610.3	Nuevo León	344.7	369.9	394.0	404.7	381.2
Campeche	453.2	399.4	503.6	525.8	490.7	Oaxaca	257.0	242.3	239.8	280.4	258.5
Coahuila	270.4	250.6	251.8	275.2	265.5	Puebla	355.2	321.3	347.3	345.4	335.8
Colima	478.7	447.6	484.3	528.3	489.4	Querétaro	371.8	333.0	434.6	388.9	413.8
Chiapas	224.3	187.2	199.6	215.6	224.6	Quintana Roo	468.4	419.0	701.6	513.5	535.8
Chihuahua	288.5	260.7	282.9	317.6	290.9	San Luis Potosí	384.9	382.1	381.6	405.7	355.8
Distrito Federal	410.1	349.3	368.0	401.5	381.9	Sinaloa	434.9	392.1	393.6	493.9	481.3
Durango	424.2	449.8	443.7	446.2	401.4	Sonora	327.9	297.7	294.4	329.9	327.2
Guanajuato	335.7	316.2	315.9	329.4	317.8	Tabasco	407.6	363.9	440.9	470.2	447.4
Guerrero	307.0	216.4	290.0	297.0	299.2	Tamaulipas	529.0	465.6	514.3	500.0	503.4
Hidalgo	407.5	388.2	448.2	480.7	436.9	Tlaxcala	507.4	478.5	485.0	516.8	534.3
Jalisco	347.0	317.2	320.1	332.0	291.8	Veracruz	293.2	264.8	311.1	316.5	305.2
México	309.0	275.0	304.9	335.2	310.4	Yucatán	537.3	508.0	647.5	628.9	641.7
Michoacán	318.0	287.9	290.1	296.9	269.4	Zacatecas	698.2	652.5	654.7	727.1	628.0
Nacional	358.7	325.8	355.0	373.8	355.6						

Figura 1. Incidencia\* de IRA durante la semana, 21 de 2017 por entidad federativa, México.



Gráfica 1. Casos notificados de IRA, México 2012 - 2017.



## Información relevante

### Gráfica 2:

Con respecto al mismo período del año anterior se presenta un incremento del 17.1% en el número de casos.

### Gráfica 3:

La tasa de \*incidencia nacional acumulada hasta la semana epidemiológica 21 en menores de un año es de 34,706 casos y en el grupo de de 1 a 4 años es de 22,991

La razón de tasas de incidencia hombre-mujer es de 1.2.

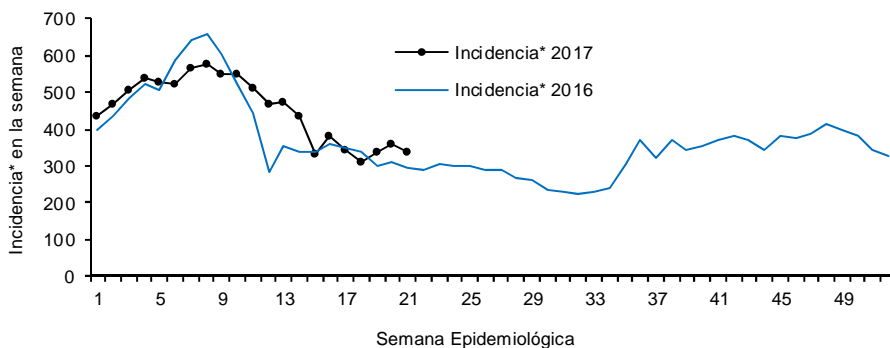
El 56% de los casos se presentaron en el sexo femenino.

\*Incidencia semanal por 100,000 habitantes.

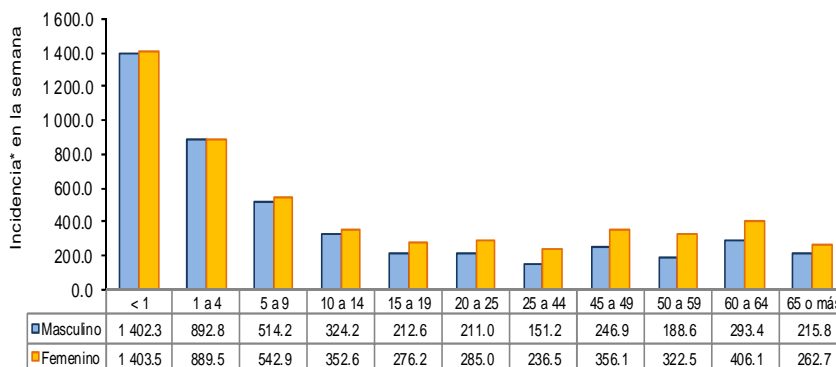
Fuente: SINAVE / DGE / SALUD.

Sistema de Notificación Semanal de casos Nuevos, acceso 08 de Junio de 2017.

Gráfica 2. Comparativo de incidencia\* de IRA, por semana epidemiológica, México 2016 - 2017.



Gráfica 3. Incidencia de IRA durante la semana epidemiológica 21, México 2017.



### Noticias relevantes

<https://www.elsoldetlaxcala.com.mx/local/641193-descienden-en-tlaxcala-casos-de-enfermedades-tipo-influenza-eti-sesa>

### Descienden en Tlaxcala casos de enfermedades Tipo Influenza (ETI): Sesa

Durante la temporada interestacional, la Secretaría de Salud (Sesa) Federal registró una baja en el número de casos de Enfermedad Tipo Influenza (ETI) e Infecciones Respiratorias Agudas Graves (IRAG) en Tlaxcala.

De acuerdo con datos de la Dirección General de Epidemiología (DGE), el Informe Semanal de Influenza 2017, en la semana 22, que corresponde al 28 de mayo, Tlaxcala registró un total de 18 casos de pacientes con ETI. En estas situaciones los pacientes presentan aparición súbita de fiebre mayor a 38 grados, tos, dolor de garganta en ausencia de otras causas.

El registro de Sesa reporta que en ese periodo Tlaxcala no presentó casos positivos de influenza, ni defunciones, esto porque a nivel nacional estas semanas están contempladas dentro de la 'temporada interestacional' en la cual existe baja circulación viral de influenza y otros virus. De hecho, a nivel nacional en la semana 22 solo se confirmaron 12 casos positivos a influenza, 6 a (H3N2) y 6 de B, además de que no se notificaron defunciones por influenza.

La Sesa señaló que los pacientes afectados por casos de influenza son de edades de 20 a 29 años y de 40 a 49 años.

De esta forma, las entidades con mayor número de casos a influenza durante la temporada interestacional son Sonora, Colima, Aguascalientes, Quintana Roo y Yucatán, que en conjunto suman el 83.3% del total de casos confirmados.

### Elementos de comunicación a la comunidad

- Por incidencia\*, las entidades más afectadas durante la semana epidemiológica 21 fueron: Aguascalientes (657.9), Yucatán (641.7), Zacatecas (628) y Baja California Sur (610.3).  
Seguidas por las entidades de: Quintana Roo (535.8), Tlaxcala (534.3), Tamaulipas (503.4), Campeche (490.7), Colima (489.4), Sinaloa (481.3) y Tabasco (447.4) .  
En esta semana se presenta un incremento en el número de casos del 8%, con respecto a la semana 18.
- Las entidades federativas que presentaron el menor decremento de casos de IRA en la semana epidemiológica 21, con respecto a la anterior fueron: Querétaro (4.9%), Chiapas (2.9%), Tlaxcala (2%), Quintana Roo (1.5%), Yucatán (0.8%) y Guerrero (0.2%) .
- En el canal endémico nacional de la semana epidemiológica 21, se observa que los casos de IRA se encuentran en la zona de Alarma.