INFORMACIÓN RELEVANTE:
INFECCIONES RESPIRATORIAS AGUDAS.

FUENTE: DIRECCIÓN GENERAL DE EPIDEMIOLOGÍA (DGE)

- Por incidencia*, las entidades más afectadas durante la semana epidemiológica 19 fueron:

  Quintana Roo (701.6), Zacatecas (654.7), Yucatán (647.5) y Aguascalientes (623.3).

  Seguidas por las entidades de: Baja California Sur (548.7), Tamaulipas (513.9), Campeche (503.6), Tlaxcala (485), Colima (484.3), Hidalgo (445.1), Durango (443) y Querétaro (434.6) .

- En esta semana se presenta un decremento en el número de casos del 12.5%, con respecto a la semana 16.

- Las entidades federativas que presentaron el menor decremento de casos de IRA en la semana epidemiológica 19, con respecto a la anterior fueron: Quintana Roo (62.9%), Guerrero (33.5%), Querétaro (28.7%), Yucatán (25.9%), Campeche (24.3%), Tabasco (17.3%), Veracruz (16.7%) y Hidalgo (13.3%) .

- En el canal endémico nacional de la semana epidemiológica 19, se observa que los casos de IRA se encuentran en la zona de Epidemia.

INFORME SEMANAL DE VIGILANCIA EPIDEMIOLÓGICA

IRA

Información hasta la semana epidemiológica 19 del 2017

Información relevante

Tabla 1:

Las entidades federativas que presentaron el menor decremento de casos de IRA en la semana epidemiológica 19, con respecto a la anterior fueron:

Quintana Roo	(62.9 %)
Guerrero	(33.5 %)
Querétaro	(28.7 %)
Yucatán	(25.9 %)
Campeche	(24.3 %)
Tabasco	(17.3 %)
Veracruz	(16.7 %)
Hidalgo	(13.3 %)

Figura 1:

Por incidencia*, las entidades más afectadas durante la semana epidemiológica 19 fueron:

Quintana Roo	(701.6)
Zacatecas	(654.7)
Yucatán	(647.5)
Aguascalientes	(623.3)

Seguidas por las entidades de: Baja California Sur (548.7), Tamaulipas (513.9), Campeche (503.6), Tlaxcala (485), Colima (484.3), Hidalgo (445.1), Durango (443) y Querétaro (434.6) .

En la semana epidemiológica 19, a nivel nacional se notificaron 353 casos nuevos de IRA por cada 100,000 habitantes.

En esta semana se presenta un decremento en el número de casos del 12.5%, con respecto a la semana 16.

Gáfica 1:

En el canal endémico nacional de la semana epidemiológica 19, se observa que los casos de IRA se encuentran en la zona de Epidemia.

*Incidencia semanal por 100,000 habitantes.

Tabla 1. Comparativo de incidencia* de infección Respiratoria Aguda (IRA) desde la semana , 15 hasta la semana 19 de 2017 por entidad federativa, México.

Entidad	Semana Epidemiológica					Entidad	Semana Epidemiológica				
	15	16	17	18	19		15	16	17	18	19
Aguascalientes	642.6	755.4	577.5	563.2	623.3	Morelos	391.4	471.8	416.2	362.2	367.9
Baja California	399.7	398.5	348.7	302.9	309.8	Nayarit	472.5	554.3	434.5	409.1	436.3
Baja California Sur	615.2	628.1	526.8	473.1	548.7	Nuevo León	366.7	409.4	344.7	369.9	394.5
Campeche	380.5	458.2	453.2	399.4	503.6	Oaxaca	248.7	312.1	255.6	238.1	232.1
Coahuila	260.2	285.7	270.2	249.6	247.5	Puebla	373.6	407.4	354.3	307.3	335.2
Colima	488.9	580.0	474.4	447.6	484.3	Querétaro	416.9	440.6	371.8	333.0	434.6
Chiapas	156.9	219.8	223.7	183.8	194.1	Quintana Roo	439.0	508.4	468.4	419.0	701.6
Chihuahua	293.6	332.8	288.1	260.7	282.0	San Luis Potosí	362.8	409.8	384.9	382.1	381.6
Distrito Federal	382.6	440.2	410.1	349.3	367.1	Sinaloa	425.5	495.9	424.5	386.3	382.8
Durango	446.2	496.9	411.9	434.8	443.0	Sonora	367.8	370.7	329.5	299.9	290.8
Guanajuato	322.2	361.0	335.8	316.3	316.1	Tabasco	344.0	425.8	407.6	363.9	431.0
Guerrero	270.7	335.6	307.0	215.4	289.2	Tamaulipas	472.7	532.9	528.7	463.5	513.9
Hidalgo	411.9	462.8	406.9	388.3	445.1	Tlaxcala	572.3	535.5	507.4	478.5	485.0
Jalisco	343.4	411.7	346.3	315.9	317.2	Veracruz	279.2	318.0	293.2	264.8	311.1
México	297.0	345.5	308.5	273.6	303.9	Yucatán	478.3	554.3	537.3	508.0	647.5
Michoacán	266.6	333.5	318.0	286.4	289.0	Zacatecas	671.9	775.9	698.2	652.5	654.7
						Nacional	348.3	399.1	358.0	324.1	352.7

Figura 1. Incidencia* de IRA durante la semana, 19 de 2017 por entidad federativa, México.

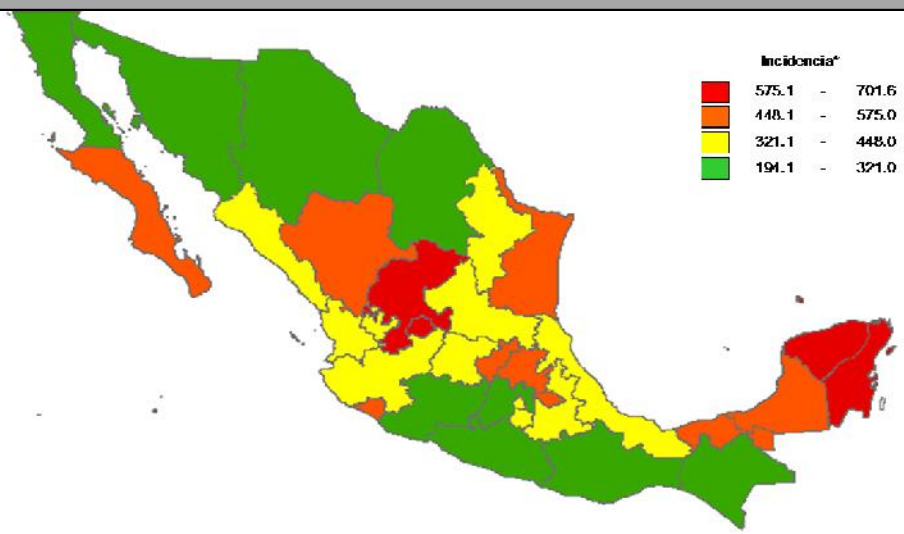

Gráfica 1. Casos notificados de IRA, México 2012 - 2017.

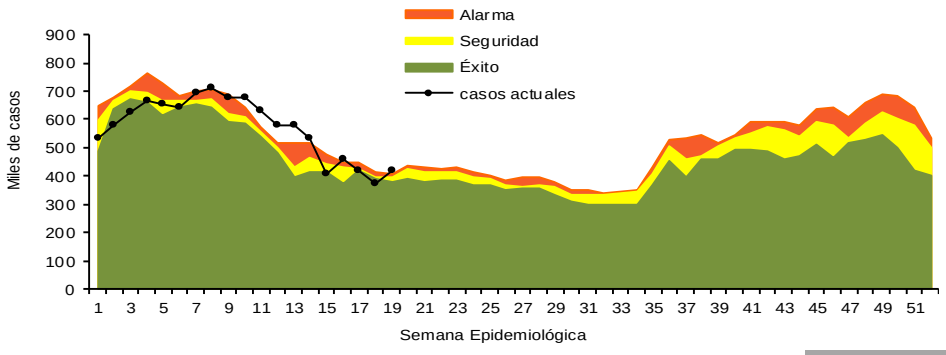

Información relevante

Gráfica 2:

Con respecto al mismo período del año anterior se presenta un incremento del 14.5% en el número de casos.

Gráfica 3:

La tasa de *incidencia nacional acumulada hasta la semana epidemiológica 19 en menores de un año es de 31,713 casos y en el grupo de de 1 a 4 años es de 21,078

La razón de tasas de incidencia hombre-mujer es de 1.2.

El 56% de los casos se presentaron en el sexo femenino.

Gráfica 2. Comparativo de incidencia* de IRA, por semana epidemiológica, México 2016 - 2017.

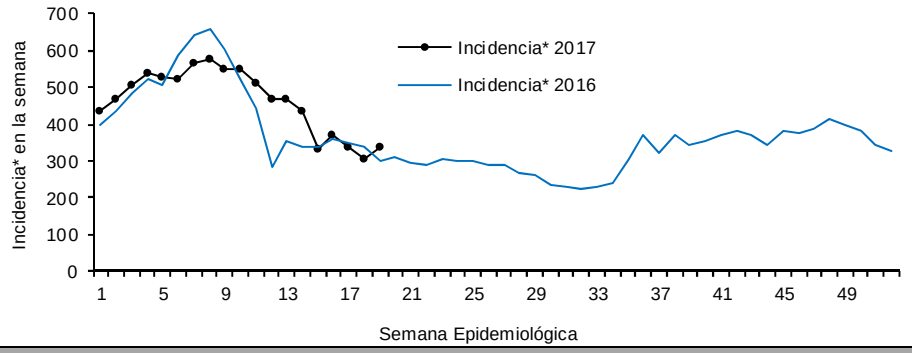

Gráfica 3. Incidencia de IRA durante la semana epidemiológica 19, México 2017.

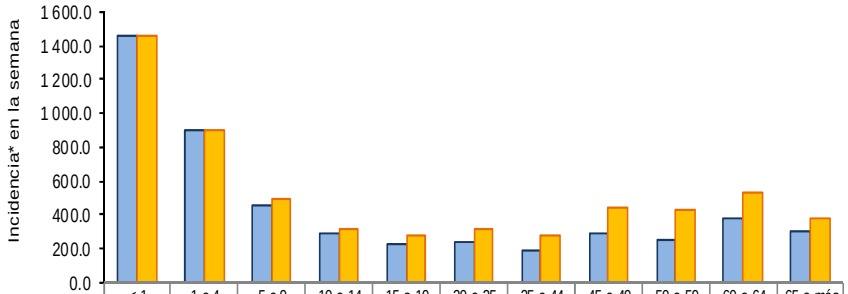

	< 1	1 a 4	5 a 9	10 a 14	15 a 19	20 a 25	25 a 44	45 a 49	50 a 59	60 a 64	65 o más
Masculino	1 454.3	901.2	460.3	293.7	220.4	243.3	182.4	293.9	249.2	374.4	301.8
Femenino	1 455.2	906.3	487.1	318.0	277.5	319.4	276.9	441.8	430.3	532.6	374.2

Noticias relevantes

https://www.la-prensa.com.mx/metropoli/184529-se-realizaran-acciones-durante-la-segunda-semana-nacional-de-salud-en-la-cdmx

Se realizarán acciones durante la segunda semana nacional de salud en la CDMX

Ciudad de México.- La Secretaría de Salud de la Ciudad de México inició la Segunda Semana Nacional de Salud 2017, en la que se realizarán tres millones 993 mil 240 acciones de salud, entre las que destacan la aplicación de vacunas contra el Virus del Papiloma Humano (VPH), así como completar el esquema de vacunación que debe recibir la población.

Hasta el 26 de mayo, se aplicarán de manera gratuita 58 mil 984 vacunas contra el VPH y 110 mil 907 contra otras enfermedades infectocontagiosas, lo que da un total de 169 mil 891 dosis.

El desarrollo de las acciones intensivas en que participan todas las instituciones del Sector Salud: SEDESA, IMSS e ISSSTE, tienen como objetivo mantener la erradicación y el control de las enfermedades prevenibles por vacunación. Así como favorecer la disminución de la mortalidad por enfermedades diarreicas agudas e infecciones respiratorias agudas y mejorar la calidad de vida de la población.

Se contempla la aplicación de las segundas dosis de vacuna contra el virus del papiloma humano en niñas de quinto de primaria y de 11 a 13 años de edad no escolarizadas, así como la aplicación de todas las vacunas en menores de cinco años para iniciar o completar sus esquemas de vacunas.

Hace 9 años la Ciudad de México fue la primera entidad en aplicar la vacuna contra el VPH en niñas,

Elementos de comunicación a la comunidad

*Incidencia semanal por 100,000 habitantes.

- Por incidencia*, las entidades más afectadas durante la semana epidemiológica 19 fueron:

  Quintana Roo (701.6), Zacatecas (654.7), Yucatán (647.5) y Aguascalientes (623.3).

  Seguidas por las entidades de: Baja California Sur (548.7), Tamaulipas (513.9), Campeche (503.6), Tlaxcala (485), Colima (484.3), Hidalgo (445.1), Durango (443) y Querétaro (434.6) .
- En esta semana se presenta un decremento en el número de casos del 12.5%, con respecto a la semana 16.
- Las entidades federativas que presentaron el menor decremento de casos de IRA en la semana epidemiológica 19, con respecto a la anterior fueron: Quintana Roo (62.9%), Guerrero (33.5%), Querétaro (28.7%), Yucatán (25.9%), Campeche (24.3%), Tabasco (17.3%), Veracruz (16.7%) y Hidalgo (13.3%) .
- En el canal endémico nacional de la semana epidemiológica 19, se observa que los casos de IRA se encuentran en la zona de Epidemia.

Fuente: SINAVE / DGE / SALUD.

Sistema de Notificación Semanal de casos Nuevos, acceso 25 de Mayo de 2017.