

INFORMACIÓN ECONÓMICA Y ESTATAL

Tamaulipas

Contenido

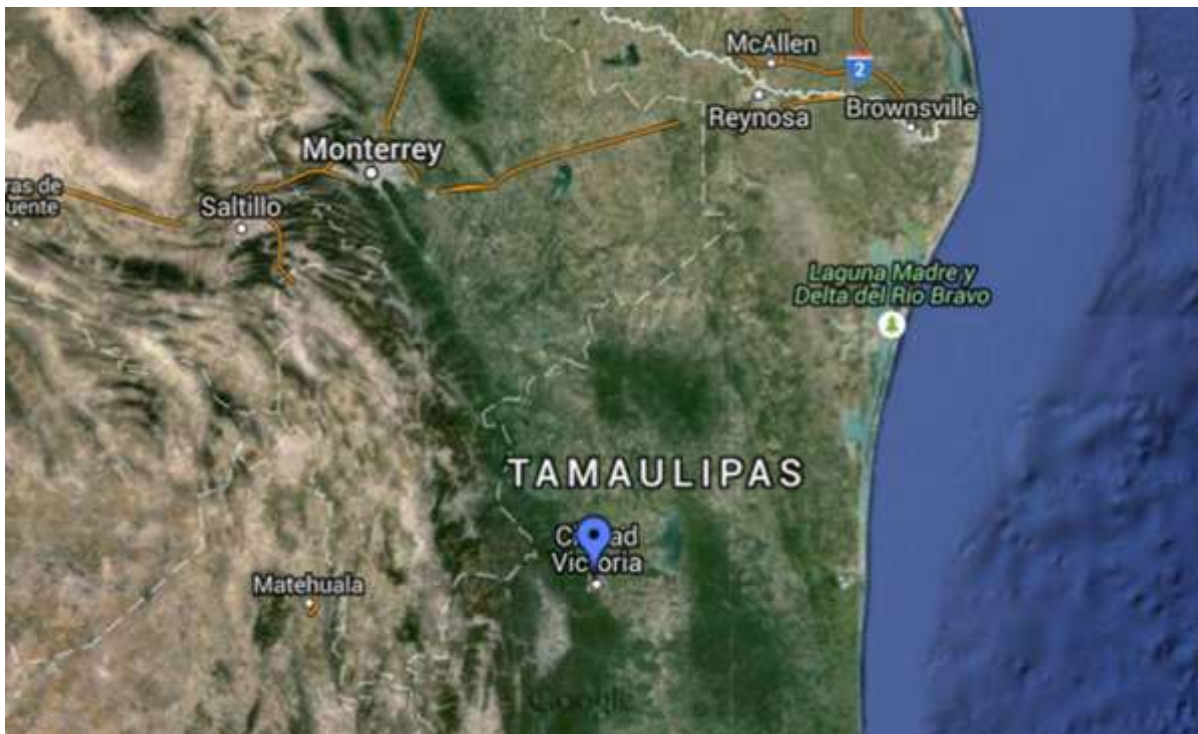
<u>Geografía y Población</u>	2
<u>Actividad Económica</u>	5
<u>Sector Externo</u>	11
<u>Ciencia y Tecnología</u>	14
<u>Directorio</u>	16
<u>Informes de Labores</u>	19

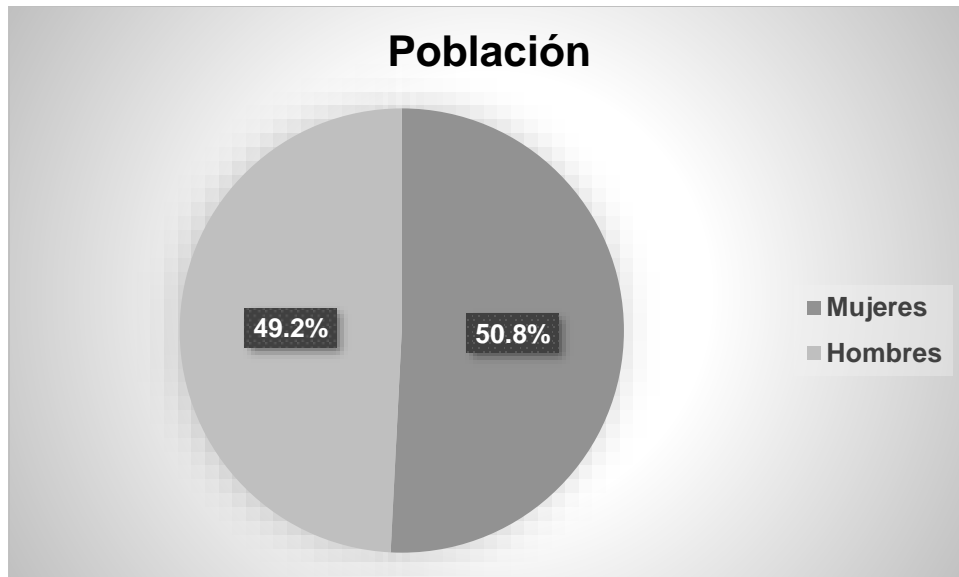
Geografía y Población



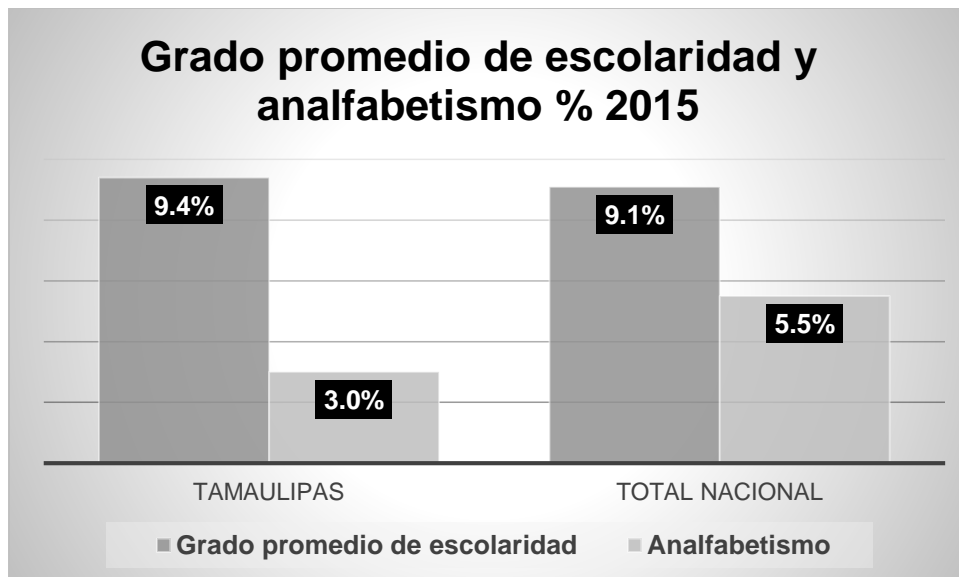
Centro Histórico de Cd. Victoria, Tamaulipas
Fuente: Secretaría de Turismo del Gobierno del Estado

El estado de Tamaulipas cuenta con una superficie de 80,249 km². Se localiza en el noreste del país. El clima es cálido subhúmedo, principalmente, con una temperatura media anual de 23.5 grados centígrados, y una precipitación promedio anual de 780 mm¹.





La población total es de 3,441,698 personas, de las cuales el 50.8% son mujeres y el 49.2% hombres, según la Encuesta Intercensal 2015 del Instituto Nacional de Estadística y Geografía (INEGI).



En lo que respecta al nivel educativo, en el 2015 tuvo un grado promedio de escolaridad de 9.4 por encima del promedio nacional que es de 9.1, y un bajo índice de analfabetismo (3.0%) en comparación con el total nacional (5.5%)².

Referencias:

1 Instituto Nacional de Estadística y Geografía (INEGI) 2010.

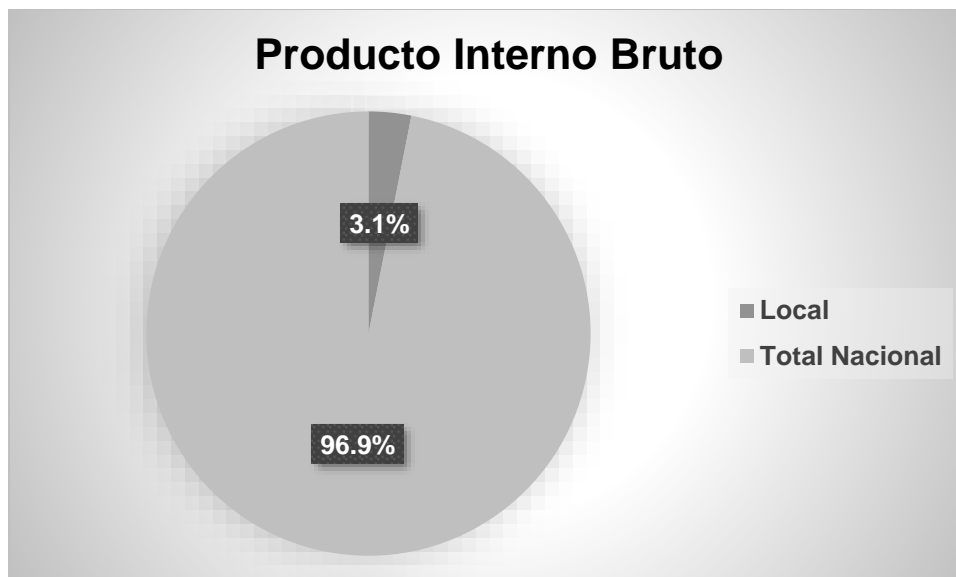
2 Instituto Nacional de Estadística y Geografía (INEGI), Encuesta Intercensal 2015.

Actividad Económica



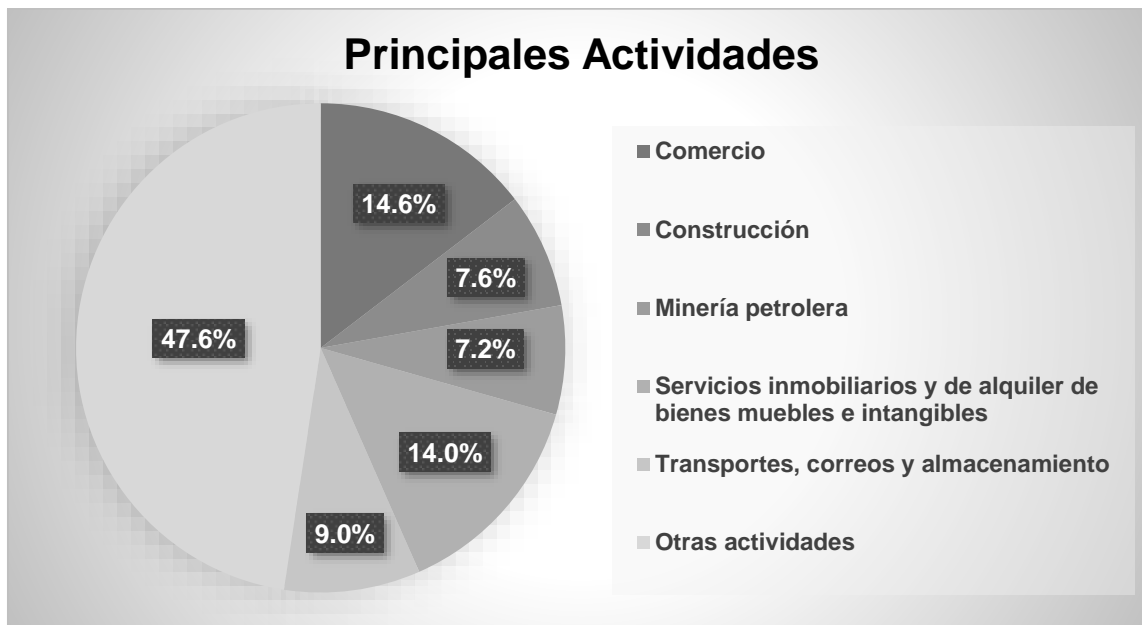
Industria de Productos Químicos y Petroquímicos
Fuente: Google Imágenes

El Producto Interno Bruto (PIB) de Tamaulipas en 2015 representó el 3.1% y ocupó el lugar 11, con respecto al total nacional y en comparación con el año anterior tuvo una variación en valores constantes de 2.20%¹.



[Regresar](#)

Entre las principales actividades se encuentran: comercio (14.6%); construcción (7.6%); minería petrolera (7.2%); servicios inmobiliarios y de alquiler de bienes muebles e intangibles (14.0%); transportes, correos y almacenamiento (9.0%). Juntas representan el 52.4% del PIB estatal¹.



Los sectores estratégicos son: productos químicos y petroquímicos, automotriz, electrodomésticos, maquinaria y equipo. Mientras que a futuro se espera que sean: servicios de investigación, turístico, agroindustrial, equipo médico, tecnologías de la información, energías renovables, logístico, equipo y servicio aeroespacial².

El indicador trimestral de la actividad económica estatal (ITAEE), ofrece un panorama de la situación y evolución económica del estado en el corto plazo. Para el tercer trimestre de 2016, Tamaulipas registró un decremento en su índice de actividad económica de -0.4% con respecto al mismo periodo del año anterior¹.

Indicador Trimestral de la Actividad Económica Estatal		
Denominación	Variación % 3 ^{er} trimestre 2016 ^{*p/}	Posición a nivel nacional
Total Nacional	2.0	
Tamaulipas	-0.4	28
Actividades primarias	-4.7	30
Actividades secundarias	-3.7	26
Actividades terciarias	1.9	21

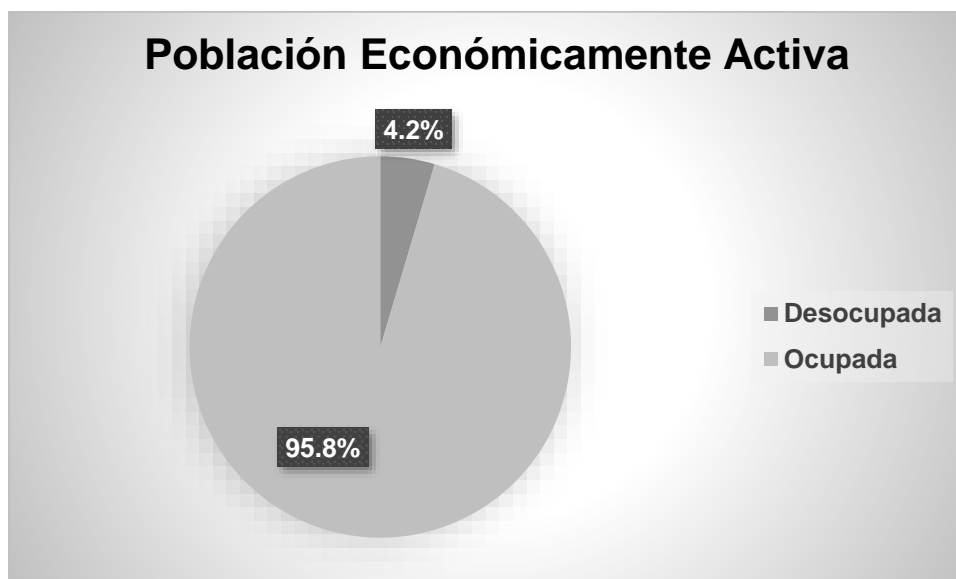
*Variación porcentual real respecto al mismo periodo del año anterior.

Por grupo de actividad económica**, las actividades primarias y secundarias registraron un decremento de -4.7% y -3.7%, respectivamente. Mientras que las terciarias presentaron una variación positiva anual de 1.9%.

Según cifras del INEGI, al mes de enero de 2017, Tampico y Matamoros registraron una tasa de inflación anual de 4.42% y 7.51%. Mientras que la inflación a nivel nacional fue de 4.72%.

De acuerdo al Directorio Estadístico Nacional de Unidades Económicas³, esta entidad federativa cuenta con 128,531 Unidades Económicas, lo que representa el 2.6% del total en nuestro país.

Al cuarto trimestre de 2016, la Población Económicamente Activa (PEA)^{***} ascendió a 1,633,550 personas, lo que representó el 61.5% de la población en edad de trabajar. Del total de la PEA, el 95.8% está ocupada y el 4.2% desocupada⁴.



En el rubro de infraestructura productiva el estado cuenta con 18 parques industriales y/o tecnológicos²:

Altamira

- Parque Industrial en Altamira (público)
- Parque TECNIA -Parque Tecnológico Industrial- (público)
- Parque ASISA (privado)
- Parque de la Pequeña y Mediana Empresa (privado)

Ciudad Victoria

- Parque Industrial Nuevo Santander (Operado por un Fideicomiso Público)
- Parque Científico y Tecnológico “TECNOTAM” (Operado por un Fideicomiso Público)

Miguel Alemán

- Parque Industrial Miguel Alemán

Reynosa

- Parque Industrial Reynosa
- Parque Industrial COLONIAL
- Parque Industrial STIVA ALCALÁ
- Parque Industrial Prologis Pharr Bridge East
- Parque Industrial del Norte
- Parque Industrial MAQUILPARK
- Parque Industrial Moll Industrial
- American Industries KIMCO
- Reynosa Industrial Center
- Verde Pharr Bridge Industrial Park
- Parque Industrial Villa Florida

De acuerdo con el Anuario estadístico y geográfico por entidad federativa 2015, el estado de Tamaulipas contaba en 2014 con una longitud carretera de 14,000 km y 936.7 km de vías férreas. Adicionalmente, cuenta con un total de cuatro puertos, tres de ellos cuya actividad preponderante es la comercial y uno es pesquero, de los cuales, tres se clasifican como puertos de altura, es decir, atienden embarcaciones, personas y bienes de navegación entre puertos o puntos nacionales e internacionales. La entidad también cuenta con cinco aeropuertos internacionales y 131 aeródromos¹.

Según el informe Doing Business 2016⁵, publicado por el Grupo Banco Mundial, que clasifica a las economías por su facilidad para hacer negocios, el estado de Tamaulipas ocupa el 16° lugar de las ciudades analizadas en México, a diferencia del informe anterior donde ocupó el 19°.

Asimismo, al desagregar este indicador, se observa que Tamaulipas ocupa el 13^{er} lugar para apertura de una empresa, el 12° respecto a la obtención de permisos de construcción, el 23° en registro de propiedades y el 15° en cumplimiento de contratos.

De acuerdo al Instituto Mexicano para la Competitividad (IMCO), el Índice de Competitividad Estatal 2016 (ICE), mide la capacidad que tiene cada estado para poder elevar su competitividad, con la finalidad de atraer inversionistas y retener su talento. Los datos son publicados en el 2016 pero se refieren a 2014.

El ICE contiene diez subíndices los cuales son: Derecho, Ambiente, Sociedad, Político, Gobiernos, Factores, Economía, Precursores, Relaciones e Innovación.

Tamaulipas obtuvo en el 2014 un ICE de 51.79 y ocupó el lugar 15 a nivel nacional, a diferencia del 2012 donde se encontró en la posición 13. Entre los principales subíndices que destacan en el estado se encuentran:



Para mayor información sobre el Índice y los Subíndices, consultar la página del IMCO, disponible en: <http://imco.org.mx/competitividad/indice-de-competitividad-estatal-2016/>.

Referencias:

- 1 Instituto Nacional de Estadística y Geografía (INEGI), 27 de enero de 2017.
- 2 Representaciones Federales de la Secretaría de Economía en el estado de Tamaulipas, enero 2017.
- 3 Directorio Estadístico Nacional de Unidades Económicas (DENUE), Instituto Nacional de Estadística y Geografía (INEGI). (DENUE interactivo, noviembre 2016).
- 4 Resultados de la Encuesta Nacional de Ocupación y Empleo (ENOE). Cifras durante el cuarto trimestre 2016 [febrero 2017]. Instituto Nacional de Estadística y Geografía (INEGI).
- 5 Reporte Doing Business 2016. México. Disponible en: <http://espanol.doingbusiness.org/reports/subnational-reports/mexico>

p/ Cifras preliminares.

** Las actividades primarias están relacionadas con la agricultura, ganadería, aprovechamiento forestal, pesca y caza. Las actividades secundarias corresponden a los sectores dedicados a la industria de la minería, manufacturas, construcción y electricidad. Finalmente, las actividades terciarias conciernen al comercio, transportes, correos y almacenamiento, entre otras.

*** Personas de 15 años y más que durante el periodo de referencia realizaron o tuvieron una actividad económica (población ocupada) o buscaron activamente realizar una en algún momento del mes anterior al día de la entrevista (población desocupada).

[Regresar](#)

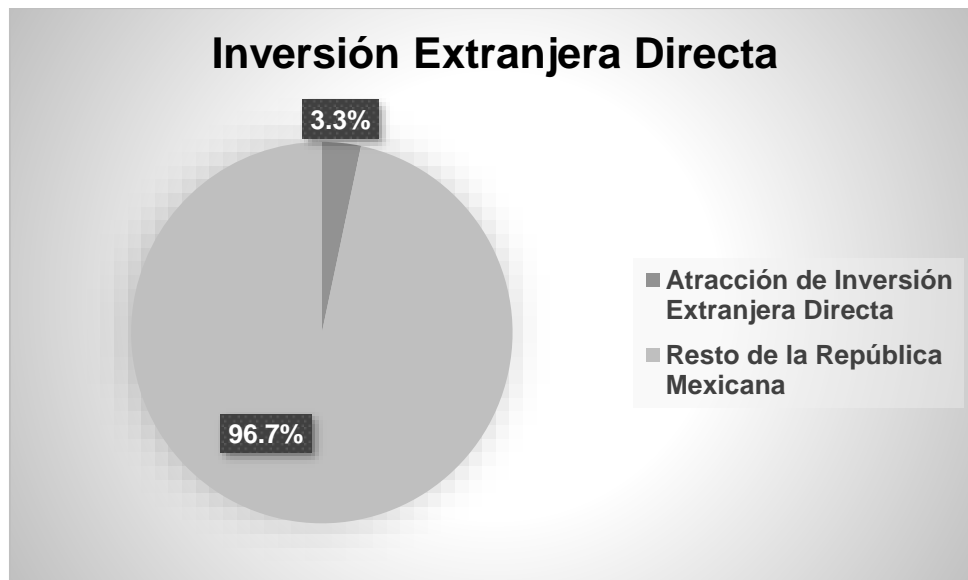
Sector Externo

Según cifras del Instituto Nacional de Estadística y Geografía (INEGI)¹, durante 2015 Tamaulipas ocupó el 5° lugar por el valor de sus exportaciones, que alcanzaron un monto de 26,263.7 mdd*, lo que representó el 7.8% a nivel nacional. Destacó como principal actividad la industria manufacturera con un valor en sus exportaciones de 26,078.4 mdd. El subsector con mayor participación fue la fabricación de equipo de transporte, representó el 29.%. Considerando las actividades agropecuarias y pesqueras, la entidad también exportó ganado bovino, camarón, cítricos, productos pesqueros, productos a base de aloe vera (jugo de sábila), cebolla (blanca y amarilla), chile y negro de humo².



[Regresar](#)

De enero a septiembre de 2016, la entidad atrajo una Inversión Extranjera Directa (IED) de 662.1 mdd, lo que representó el 3.3% del total nacional³.



Con respecto a las remesas, alcanzó un total de 645.8 mdd durante el periodo enero-diciembre de 2016^{p/}, lo que significó un decrecimiento del -2.9% respecto al mismo periodo del año anterior. Ocupó el 15^o lugar en el país, ya que concentró el 2.4% del total nacional⁴.

Referencias:

1 Instituto Nacional de Estadística y Geografía. Banco de Información Económica. Estadísticas de Exportaciones por

Entidad Federativa (enero 2017). < <http://www.inegi.org.mx/sistemas/bie/>>

2. Delegación Federal de la SE en el estado de Tamaulipas, enero 2017.

3 Secretaría de Economía. Cifras actualizadas al 7 de diciembre de 2016.

http://www.gob.mx/cms/uploads/attachment/file/167480/Informe_Congreso-2016-3T.pdf

4 Banco de México (BANXICO), enero 2017.

^{p/} Cifras preliminares.

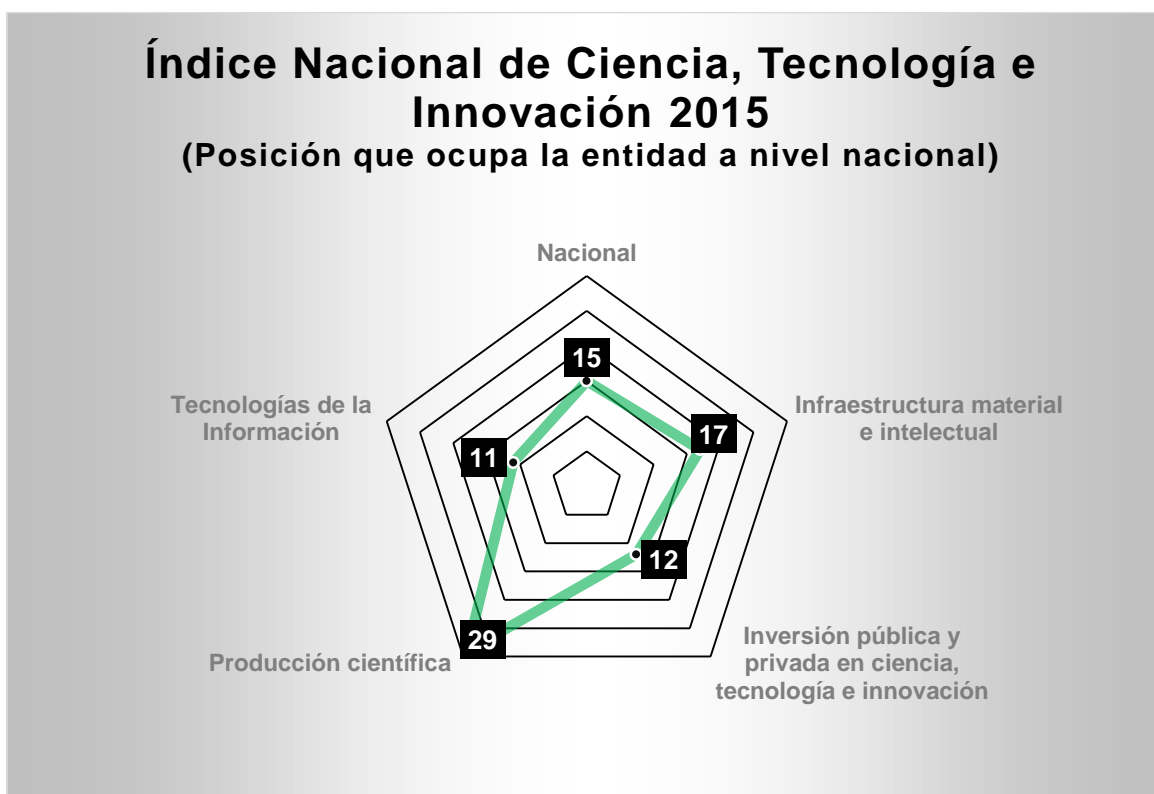
* Se consideran únicamente las actividades económicas relacionadas con la extracción de petróleo, minería no petrolera e industrias manufactureras.

[Regresar](#)

Ciencia y Tecnología

De acuerdo al Índice Nacional de Ciencia, Tecnología e Innovación 2015, publicado por el Centro de Análisis para la Investigación en Innovación (CAIINNO), la entidad se ubica en la 15ª posición de las 32 entidades. Entre los principales indicadores que reporta dicho índice, la entidad ocupa los siguientes lugares¹:

- 17º en Infraestructura material e intelectual
- 12º en Inversión pública y privada en ciencia, tecnología e innovación
- 29º en Producción científica
- 11º en Tecnologías de la Información



Referencias:

1 Índice Nacional de Ciencia, Tecnología e Innovación 2015*, publicado por el Centro de Análisis para la Investigación en Innovación (CAIINNO) septiembre 2016. Disponible en: <http://www.caiinno.org/wp-content/uploads/2016/01/INCTI-CAIINNO2015.pdf>

[Regresar](#)

Directorio

Delegación en Tamaulipas

Delegado: Dr. Jorge Cuéllar Montoya

Dirección: Blvd. A. López Mateos No. 601, esq. Matías S. Canales Fraccionamiento Valle de Aguayo C.P. 87020, Ciudad Victoria, Tamaulipas.

Teléfonos: Lada (01) (834) 316 27 05, 316 94 05 y 316 6733, ext. 80704.

Correo electrónico: jorge.cuellar@economia.gob.mx



Semblanza

Es Licenciado en Administración de Empresas y Maestro en Administración Pública, con especialidad en Ciencias Políticas, por la Universidad Autónoma de Nuevo León (UANL), y es Doctor en Educación por la Universidad de La Habana, República de Cuba.

En el sector público se ha desempeñado como Subdelegado Federal de la Secretaría de Economía (SE) en Reynosa, Tamaulipas; Director de Planeación en la UANL; Director de Planeación, Programación y Presupuesto, y Subsecretario de Educación Media Superior y Superior de la Secretaría de Educación en Nuevo León; Rector Fundador de la Universidad Metropolitana de Monterrey (UMM) y de la Universidad José Martí de Latinoamérica.

Ha sido dos veces Regidor de la ciudad de Monterrey, Presidente del Partido Revolucionario Institucional (PRI) de la ciudad de Monterrey; Director de la Escuela Estatal de Cuadros en Nuevo León; Delegado del PRI en varios municipios; Coordinador General de Campañas Electorales y Consejero Político Municipal, estatal y nacional del PRI.

En el ámbito académico, es Profesor Investigador Titular de la UANL y ha impartido conferencias en diversas universidades del país y de Cuba, cuenta con una certificación como formador de emprendedores por la Universidad de Salamanca, España. Ha publicado artículos en revistas especializadas impresas y electrónicas, ha sido tutor en tesis de maestría y doctorado, y es autor del libro “Vigencia del Pensamiento Educativo de José Martí” publicado por la UANL y “La Educación en José Martí” publicado por el Centro de Estudios Martianos en Cuba, “Guía Inagotable para la Docencia” y “Metodología de la Investigación Científica”, publicado por la Universidad José Martí de Latinoamérica; además es cofundador de la revista científica y literaria “Letras Uruguay-México”.

También se ha desempeñado como Presidente del Consejo del Instituto de Comunicación, Artes y Humanidades de Monterrey (ICAHM); Presidente Fundador del Colegio Nacional de Licenciados en Administración, Sección Nuevo León (CONLA) y Secretario General a nivel nacional; Presidente de la Federación de Colegios Profesionales de Nuevo León; Presidente de la Sociedad Cultural José Martí del Noreste de México.

Subdelegación en Matamoros

Subdelegado: Lic. Onésimo Gallardo Landeros

Dirección: Av. República de Cuba No. 1-B entre Av. México y Acapulco, Fraccionamiento Río, C.P. 87360, Matamoros, Tamaulipas.

Teléfonos: Lada (01) (868) 813 4122, 813 4968 y 812 2312. Ext. 82406

Correo electrónico:

onesimo.gallardo@economia.gob.mx



Subdelegación en Reynosa

Subdelegado: Lic. Juan Carlos Zertuche Romero

Dirección: Blvd. Morelos 990 2do Piso, Col. San Ricardo. Entre Tuxpan y Vallarta. C.P. 88690

Teléfonos: Lada (01) (899) 926 4843, 926 1644, 926 3128. Ext. 83809

Correo electrónico: juan.zertuche@economia.gob.mx



Subdelegación en Nuevo Laredo

Subdelegado: C.P. Héctor Hugo Benavides Ramos

Dirección: Reforma No. 3344, 1er piso, esquina con Guanajuato, Col. Jardín, C.P. 88260, Nuevo Laredo, Tamaulipas.

Teléfonos: Lada (01) (867) 714 0196 y 714 0303. Ext. 83106.

Correo electrónico:

hector.benavides@economia.gob.mx



Subdelegación en Tampico

Subdelegada: Lic. Elsa Guadalupe Vázquez Borrego

Dirección: Av. Hidalgo 5004, Piso 3, Edificio Melik Campestre, Col. Sierra Morena, Tampico, Tamaulipas.

Teléfonos: (01) (833) 213 2221, 217 0363 y 217 0990 Ext. 84206

Correo electrónico: elsa.vazquez@economia.gob.mx



[Regresar](#)

Informes de Labores

- ✓ [Informe 2016](#)
- ✓ [Informe 2015](#)
- ✓ [Informe 2014](#)

[Regresar](#)