

Reporte semanal de precios

Del 27 de febrero al 03 de marzo de 2017

Resumen

- Durante la semana del 27 de febrero al 03 de marzo, los precios de los productos agropecuarios en el ámbito internacional que presentaron ligeras variaciones semanales al alza fueron: maíz amarillo y el trigo rojo duro de invierno. Por otro lado, los precios de referencia del azúcar contrato 11, café ICO *composite* y cacao disminuyeron ligeramente durante el periodo de análisis. En el mercado nacional, entre las cotizaciones que presentaron ajustes a la baja se destacan huevo blanco y carne de cerdo. El precio del pollo entero nacional se ajustó al alza.
- Durante la semana de análisis, en el plano internacional, el precio de referencia del cacao mundial continuó con tendencia a la baja para ubicarse en 1,968.2 dólares por tonelada. Esta cotización se convirtió en la más baja en un periodo de cuatro años y representó una disminución de 3.4 por ciento con respecto al precio observado durante la semana previa y de 33.3 por ciento a tasa anual. La reducción en los precios de este producto fue como consecuencia a la expectativa de que la producción supere al consumo mundial para el ciclo 2016/17. La confianza por parte del mercado de que habrá amplia disponibilidad de este grano en la principal región productora de Costa de Marfil ha generado que las cotizaciones en el mercado internacional continúen con presión a la baja.
- En el plano internacional, no obstante que en el mercado azucarero existe la expectativa de déficit en la producción mundial y un menor nivel de inventarios para este ciclo, durante la semana de análisis, el precio internacional de referencia del azúcar, contrato 11 en Nueva York, disminuyó para ubicarse en 428.0 dólares por tonelada. Lo anterior representó una disminución de 4.7 por ciento con respecto a la cotización promedio de la semana previa y un aumento de 32.4 por ciento a tasa anual. El precio de referencia del azúcar contrato 11 bajó, entre otros factores, por una mejor expectativa de producción en la zona centro-sur de Brasil.
- Por otro lado, durante la semana de análisis, el precio que mostró un somero incremento en el mercado nacional fue el del pollo entero. Éste subió 4.1 por ciento con respecto a la cotización promedio de la semana previa y 29.2 por ciento a tasa anual. Así, el precio del pollo entero en centros de distribución alcanzó un precio promedio de 36.2 pesos por kilogramo.

Reporte semanal de precios

Semana del 27 de febrero al 03 de marzo de 2017



Producto	Mercado	Precio promedio semanal	Variación			Precio máximo Últimas 52 semanas	Precio mínimo
			Semana anterior	Mes anterior	Año anterior		
Maíz	EE. UU.: Maíz amarillo ^{1/}	162.7	↑ 0.5%	↑ 1.6%	↑ 4.8%	185.9	142.8
	México: Maíz blanco ^{2/}	5,484.8	↓ -0.4%	↑ 1.1%	↑ 4.1%	5,888.6	5,307.1
	** México: Maíz amarillo ^{2/}	4,552.5	NA	↑ 5.2%	↑ 10.4%	4,638.8	4,071.7
Trigo	EE. UU.: Rojo duro de invierno ^{1/}	193.3	↑ 0.1%	↑ 4.6%	↑ 2.6%	196.1	153.0
	EE. UU.: Rojo suave de invierno ^{1/}	177.3	↓ -2.0%	↑ 1.4%	↓ -3.6%	201.2	149.0
	** México: Trigo grano ^{2/}	5,125.0	NA	↓ -1.3%	↑ 9.6%	5,362.5	4,465.0
Sorgo	EE. UU.: Sorgo grano ^{1/}	144.8	↓ -0.3%	↑ 1.5%	↑ 1.2%	166.5	128.5
	** México: Sorgo grano ^{2/}	4,324.2	NA	↑ 5.8%	↑ 12.3%	4,324.2	3,705.0
Arroz	EE. UU.: Arroz 'rough rice' ^{1/}	205.9	↓ -1.1%	↓ -2.5%	↓ -9.5%	263.7	204.8
	México: Arroz tipo Morelos ^{2/}	14,442.5	↑ 1.7%	↑ 1.7%	↑ 5.9%	14,739.6	13,261.4
Frijol	EE. UU.: Frijol pinto ^{1/}	773.1	NA	↓ -1.7%	↑ 22.5%	837.8	653.1
	México: Frijol pinto ^{2/}	20,452.9	↑ 1.3%	↑ 1.7%	↑ 25.2%	20,452.9	16,480.0
	México: Frijol peruano ^{2/}	32,598.3	↑ 0.7%	↓ -6.2%	↑ 19.8%	35,380.0	27,069.7
	México: Frijol negro ^{2/}	22,091.0	↑ 0.2%	↑ 0.7%	↑ 19.1%	22,091.0	18,077.1
	México: Frijol flor de mayo ^{2/}	19,875.9	↑ 0.5%	↑ 0.1%	↑ 19.2%	21,449.6	17,893.4
Azúcar	EE. UU.: Azúcar contrato # 11 ^{1/}	428.0	↓ -4.7%	↓ -6.0%	↑ 32.4%	512.8	314.9
	México: Azúcar estándar ^{2/}	13,647.7	↓ -0.4%	↓ -1.2%	↑ 21.0%	14,990.9	11,259.1
	México: Azúcar refinada ^{2/}	15,786.2	↔ 0.0%	↓ -0.3%	↑ 24.7%	16,157.2	12,669.1
Café y cacao	Mundial: ICO Composite ^{1/}	2,975.7	↓ -2.8%	↓ -4.1%	↑ 21.7%	3,300.4	2,530.4
	México: Arábica mexicano ^{1/}	3,385.2	↓ -1.4%	↑ 1.2%	↑ 10.0%	3,875.3	3,100.8
	Mundial: Cacao ^{1/}	1,968.2	↓ -3.4%	↓ -5.8%	↓ -33.3%	3,175.0	1,968.2
Soya y pasta de soya	EE. UU.: Soya grano	386.7	↑ 0.1%	↓ -0.7%	↑ 16.9%	446.7	339.9
	EE. UU.: Pasta de soya ^{1/}	365.6	↓ -0.6%	↓ -0.7%	↑ 26.8%	454.9	294.9
	** México: Pasta de soya ^{2/}	9,067.5	NA	↑ 3.6%	↑ 24.2%	10,425.0	7,156.2
Ganado en pie	México: Novillo en pie ^{2/}	43,403.0	↓ -1.2%	↓ -0.2%	↓ -3.3%	44,748.3	42,593.5
	México: Porcino en pie ^{2/}	27,971.3	↓ -0.8%	↓ -2.1%	↑ 10.9%	30,002.0	24,718.1
Carnes	México: Carne de bovino ^{2/}	60,991.9	↑ 0.2%	↑ 0.5%	↑ 0.2%	62,056.3	58,631.0
	México: Carne de porcino ^{2/}	40,788.3	↓ -2.3%	↓ -5.4%	↑ 8.6%	44,069.6	37,421.6
	México: Pollo entero ^{2/}	36,205.8	↑ 4.1%	↑ 12.4%	↑ 29.2%	39,882.4	27,962.6
Huevo y leche	** EE. UU.: Huevo grande ^{3/}	0.85	NA	↓ -10.3%	↓ -24.8%	1.39	0.45
	México: Huevo blanco ^{2/}	20,237.9	↓ -2.4%	↑ 3.9%	↓ -3.9%	22,774.4	16,292.9
	México: Leche entera fluida ^{4/}	15.05	↑ 0.2%	↑ 0.7%	↑ 5.1%	15.05	14.31

Los precios internacionales son contratos internacionales de referencia. Los precios en México son precios en centrales de abasto del país.

Los precios de ganado bovino en pie se refieren a precios al productor, en rastros, de novillo finalizado.

Los precios de ganado porcino en pie se refieren a precios al productor, en rastros, de cerdo finalizado.

1/ Dólares por tonelada - 2/ Pesos por tonelada - 3/ Dólares por docena (precio al mayoreo) - 4/ Pesos por litro (pasteurizada en tiendas)

** El precio de estos productos se refiere al precio promedio en enero de 2017. Precios de salida en centros de distribución al mayoreo

FUENTES: BLOOMBERG, REUTERS, SNIIM-SE, USDA.

Precios al productor

Promedio nacional



Producto	ago-16	sep-16	oct-16	nov-16	dic-16	ene-17	Variación (%)	
	(Pesos por tonelada)						Mensual	Anual
Maíz grano								
Maíz blanco	3,720	3,650	3,700	3,700	3,640	3,760	↑ 3.3%	↑ 8.4%
Maíz amarillo	3,230	3,570	3,420	3,320	3,510	3,770	↑ 7.4%	↑ 8.0%
Trigo grano								
Trigo cristalino	3,770	3,980	3,590	4,830	3,790	4,140	↑ 9.2%	↑ 18.6%
Trigo panificable	3,710	3,770	4,000	2,780	3,850	3,430	↓ -10.9%	↓ -1.7%
Sorgo grano								
Sorgo	3,070	3,530	3,380	3,330	3,350	3,320	↓ -0.9%	↑ 9.9%
Frijol								
Frijol pinto	11,200	10,710	11,720	12,230	13,500	12,980	↓ -3.9%	↑ 41.5%
Frijol negro	12,050	11,740	11,420	11,180	11,160	12,550	↑ 12.5%	↑ 16.5%
Frijol peruano	13,780	14,080	13,790	13,420	12,410	13,260	↑ 6.8%	↑ 19.5%
Carne de bovino								
En pie	33,720	33,770	32,760	32,770	33,100	33,040	↓ -0.2%	↑ 1.9%
En canal	60,970	63,610	62,480	62,120	63,640	63,800	↑ 0.3%	↑ 7.1%
Carne de porcino								
En pie	26,170	26,190	26,080	26,300	26,910	26,910	→ 0.0%	↑ 12.2%
En canal	41,620	41,780	41,640	41,960	42,920	43,420	↑ 1.2%	↑ 6.5%
Carne de pollo								
En pie	21,680	22,080	22,080	21,930	21,930	21,930	→ 0.0%	↑ 6.9%
Huevo								
Huevo	15,520	15,730	15,090	16,220	17,760	17,020	↓ -4.2%	↑ 4.4%

Fuente: SIAP-SAGARPA.

Nota: Para productos agrícolas, huevo y leche, se refiere al precio pagado al productor en la venta de primera mano en la zona de producción. Para carnes, el precio en pie se refiere al precio pagado al productor a pie de granja o rancho y el precio en canal se refiere al precio en andén de rastro. Se reporta la información disponible. Para el cálculo de las variaciones mensuales y anuales, éstas se calcularon con los precios más recientes de los cuales se tiene información.

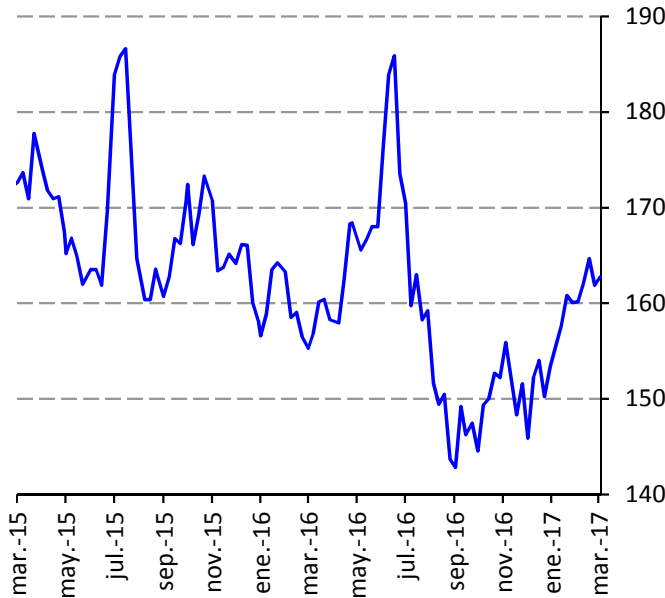
Reporte semanal de precios

Semana del 27 de febrero al 03 de marzo de 2017



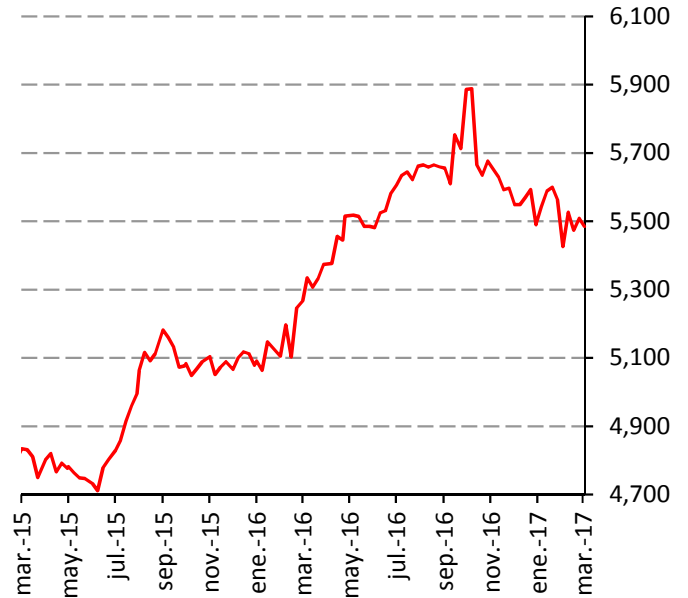
Maíz

Precio del maíz amarillo #2 en el Golfo, 2015-2017
(Dólares por tonelada)



Fuente: Reuters.

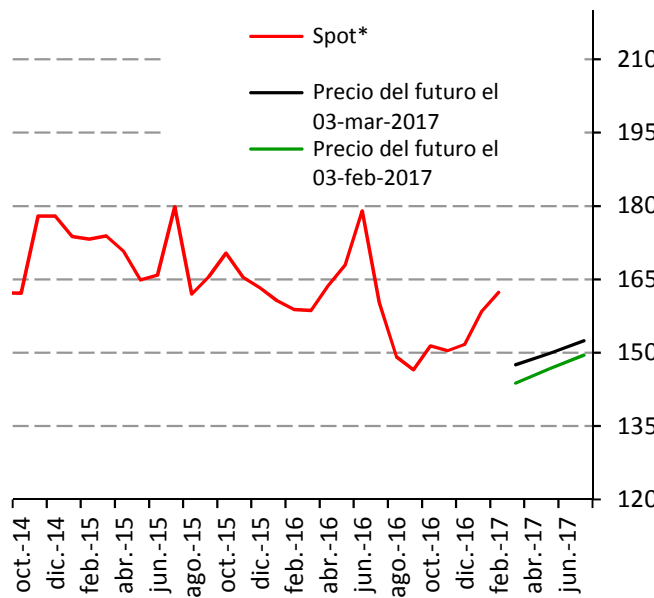
Precio del maíz blanco en México, 2015-2017*
(Pesos por tonelada)



Fuente: SNIIM-SE.

* Precio promedio en centrales de abasto.

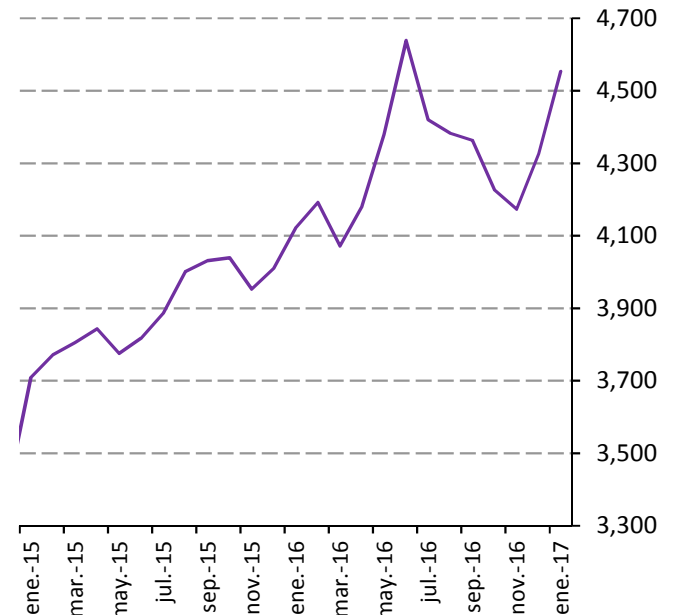
Precio spot y futuros del maíz amarillo, 2014-2017
(Dólares por tonelada)



Fuente: Reuters.

* Precio promedio mensual.

Precio del maíz amarillo en México, 2015-2017*
(Pesos por tonelada)



Fuente: SNIIM-SE.

* Precio promedio en centros de distribución.

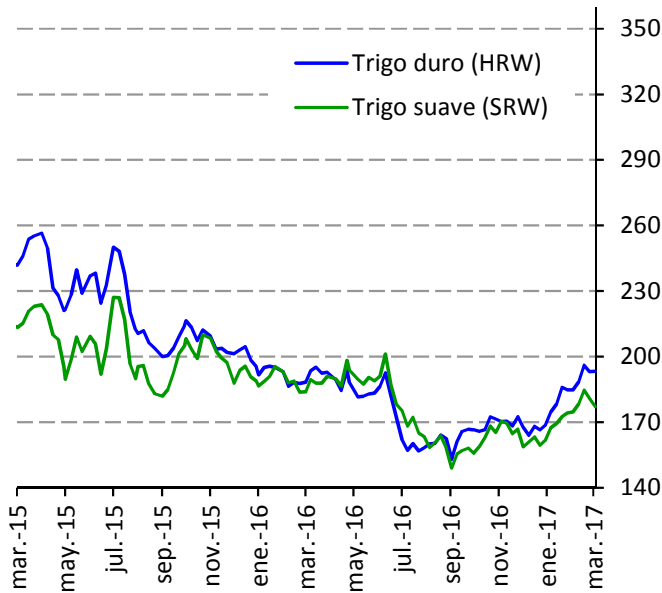
Reporte semanal de precios

Semana del 27 de febrero al 03 de marzo de 2017



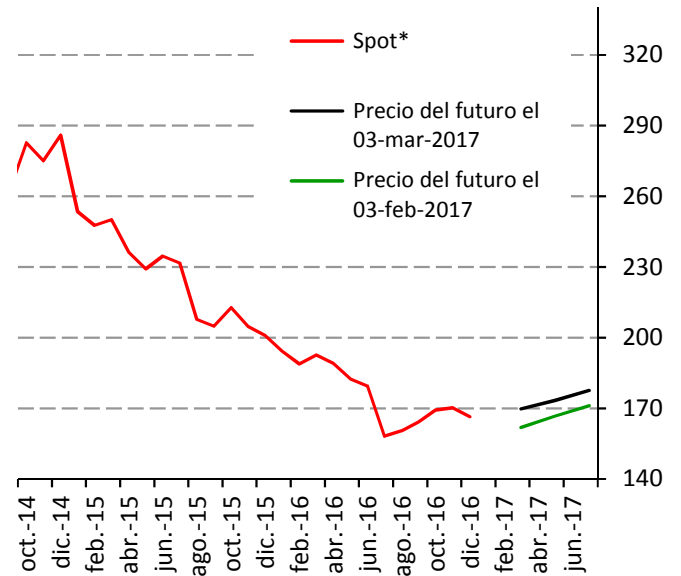
Trigo

Precio del trigo en EE.UU., 2015-2017
(Dólares por tonelada)



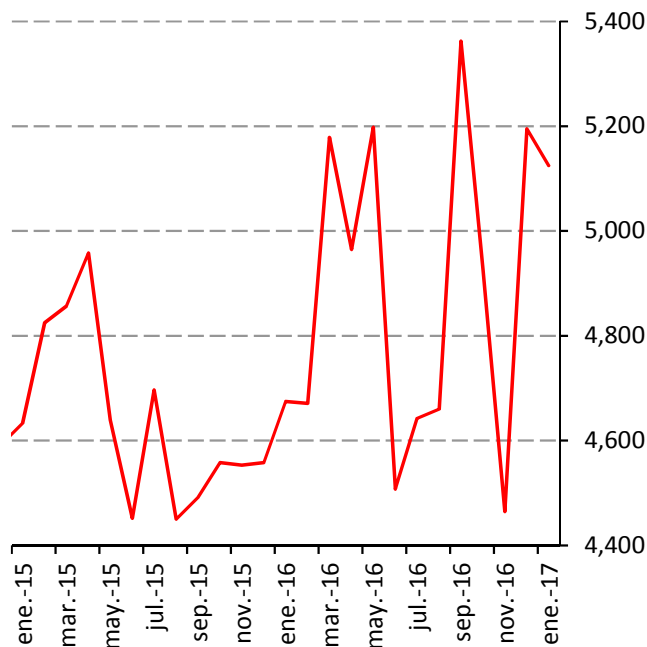
Fuente: Reuters.

Precio spot y futuros del trigo HRW, 2014-2017
(Dólares por tonelada)



Fuente: Reuters.

Precio del trigo en México, 2015-2017*



Fuente: SNIIM-SE.

* Precio promedio en centros de distribución.

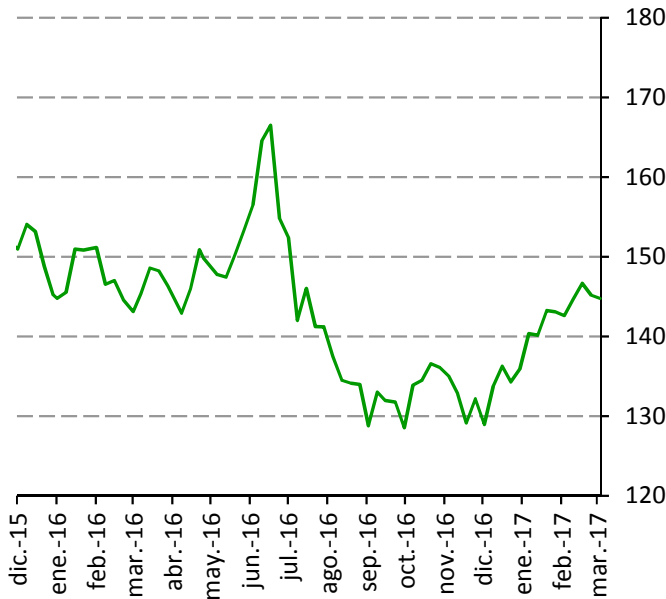
Reporte semanal de precios

Semana del 27 de febrero al 03 de marzo de 2017



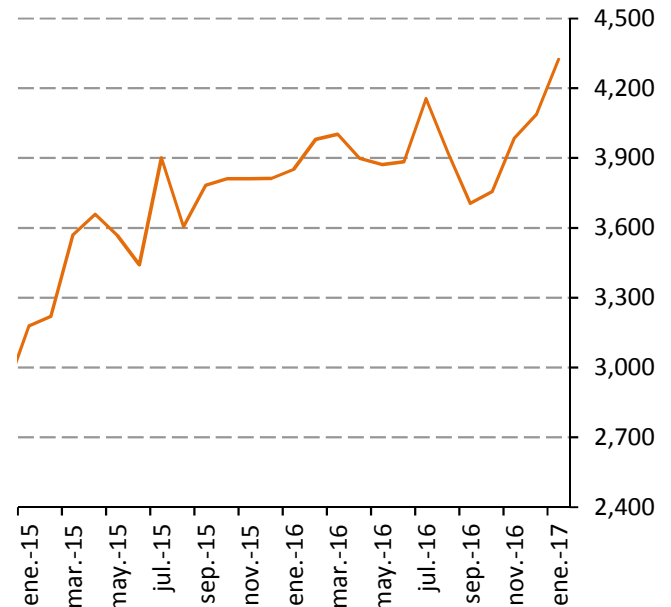
Sorgo

Precio del sorgo en EE.UU., 2015-2017
(Dólares por tonelada)



Fuente: Reuters.

Precio del sorgo en México, 2015-2017*
(Pesos por tonelada)

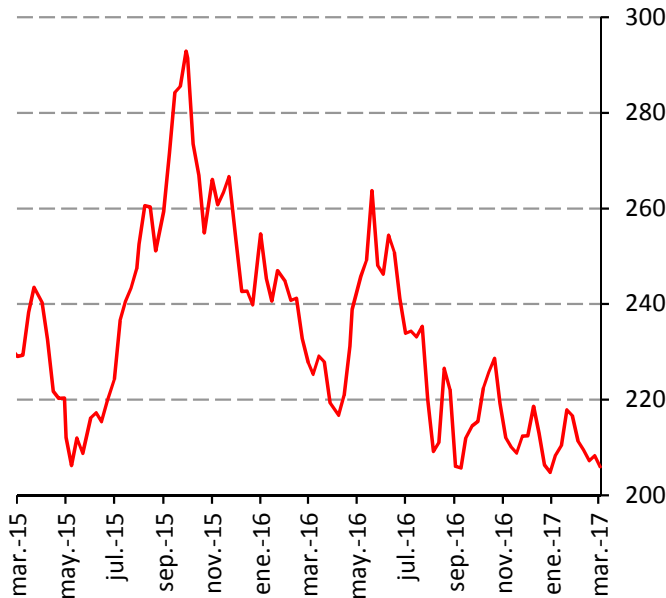


Fuente: SNIIM-SE.

* Precio promedio en centros de distribución.

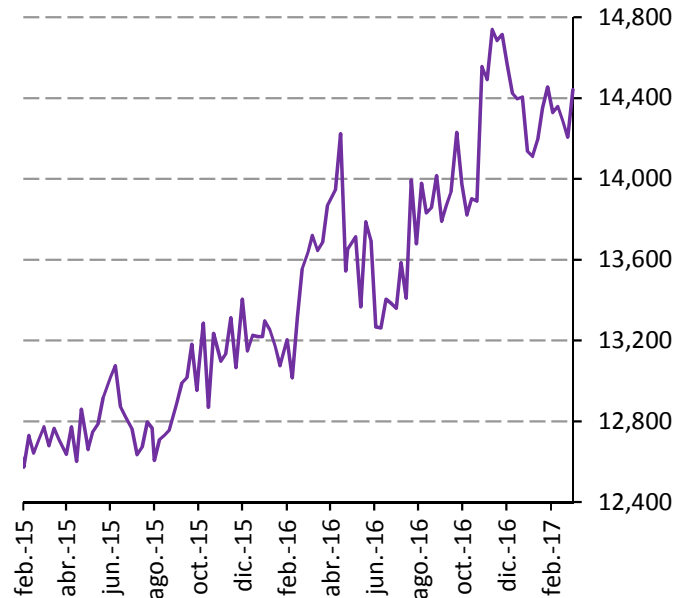
Arroz

Precio del arroz en EE.UU., 2015-2017
(Dólares por tonelada)



Fuente: Reuters.

Precio del arroz pulido tipo Morelos en México, 2015-2017*
(Pesos por tonelada)



Fuente: SNIIM-SE.

* Precio promedio en centrales de abasto.

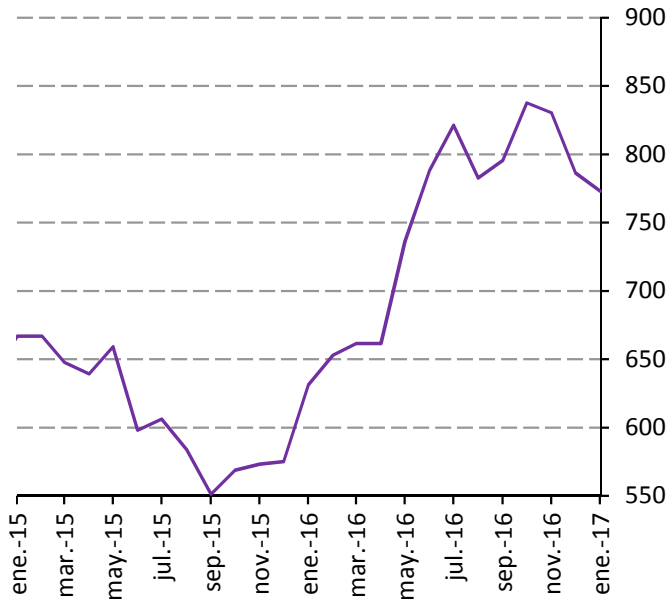
Reporte semanal de precios

Semana del 27 de febrero al 03 de marzo de 2017



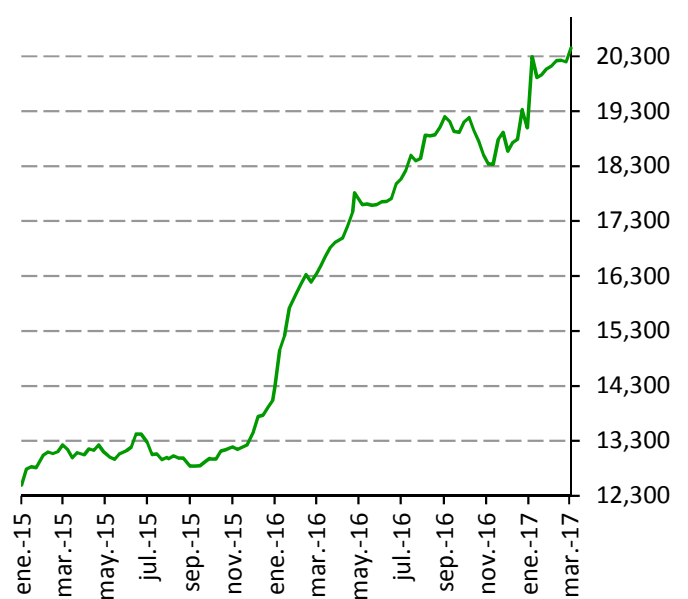
Frijol

Precio del frijol pinto en EE.UU., 2015-2017
(Dólares por tonelada)



Fuente: Reuters.

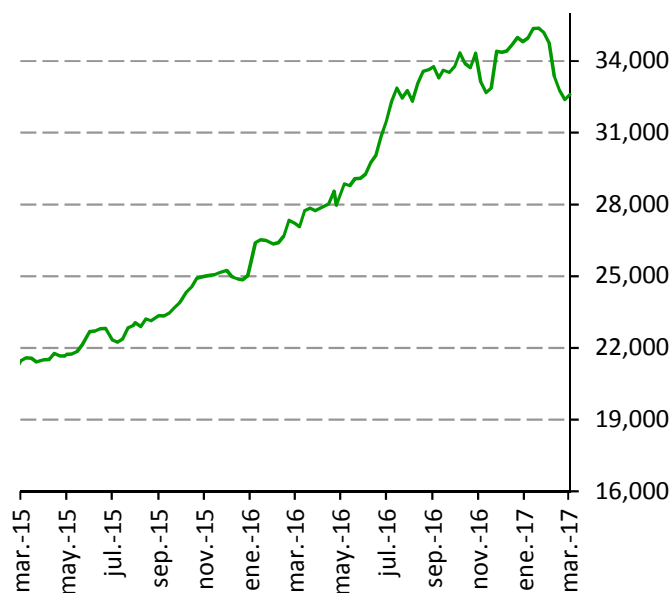
Precio del frijol pinto en México, 2015-2017*
(Pesos por tonelada)



Fuente: SNIIM-SE.

* Precio promedio en centrales de abasto.

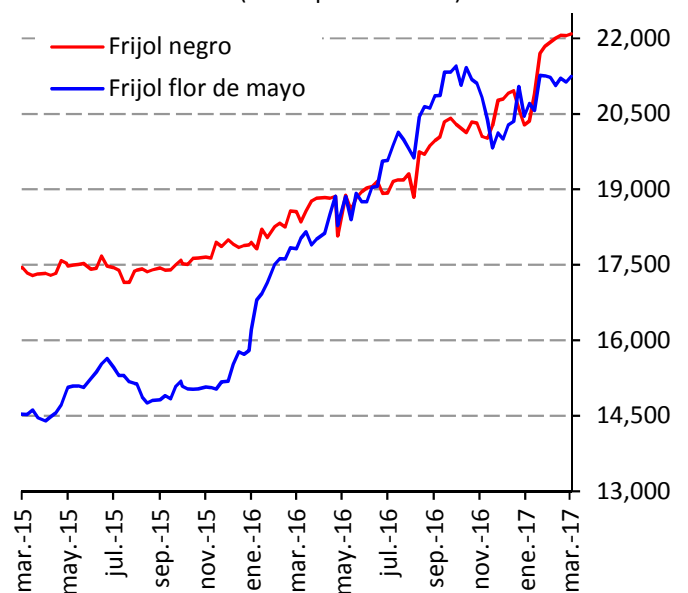
Precio del frijol peruano en México, 2015-2017*
(Pesos por tonelada)



Fuente: SNIIM-SE.

* Precio promedio en centrales de abasto.

Precio del frijol negro y flor de mayo en México, 2015-2017*
(Pesos por tonelada)



Fuente: SNIIM-SE.

* Precio promedio en centrales de abasto.

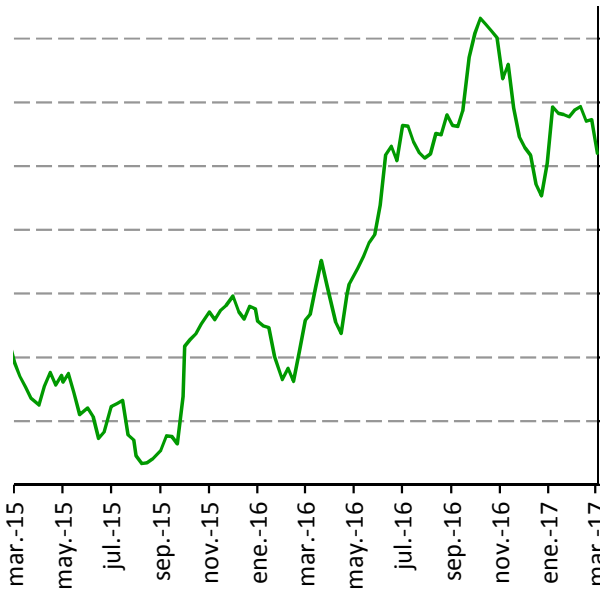
Reporte semanal de precios

Semana del 27 de febrero al 03 de marzo de 2017



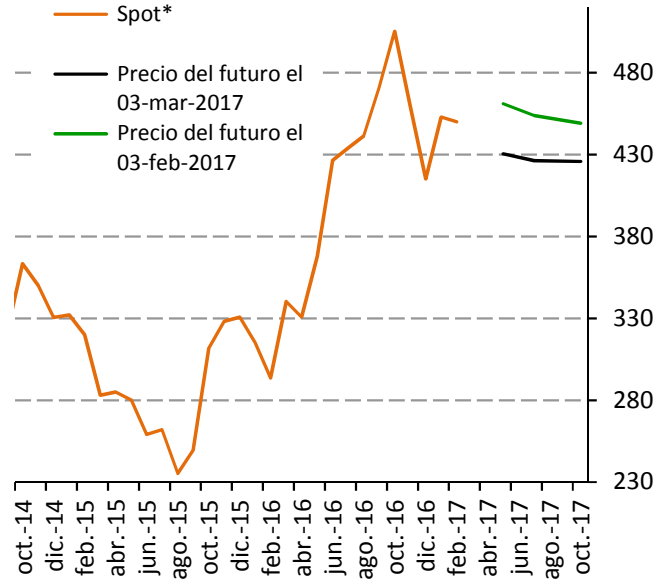
Azúcar

Precio del azúcar contrato 11, 2015-2017
(Dólares por tonelada)



Fuente: Reuters.

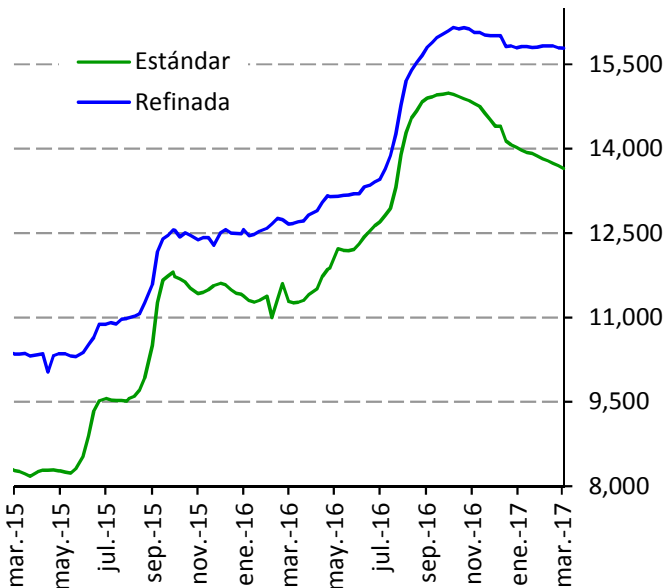
Precio spot y futuros, azúcar contrato 11, 2014-2017
(Dólares por tonelada)



Fuente: Reuters.

*Precio promedio mensual.

Precio del azúcar en México, 2015-2017*
(Pesos por tonelada)



Fuente: SNIIM-SE.

* Precio promedio en centrales de abasto.

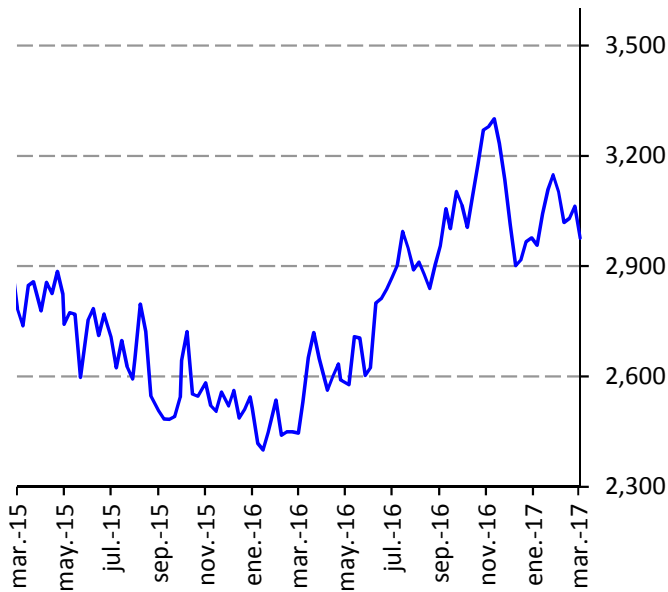
Reporte semanal de precios

Semana del 27 de febrero al 03 de marzo de 2017



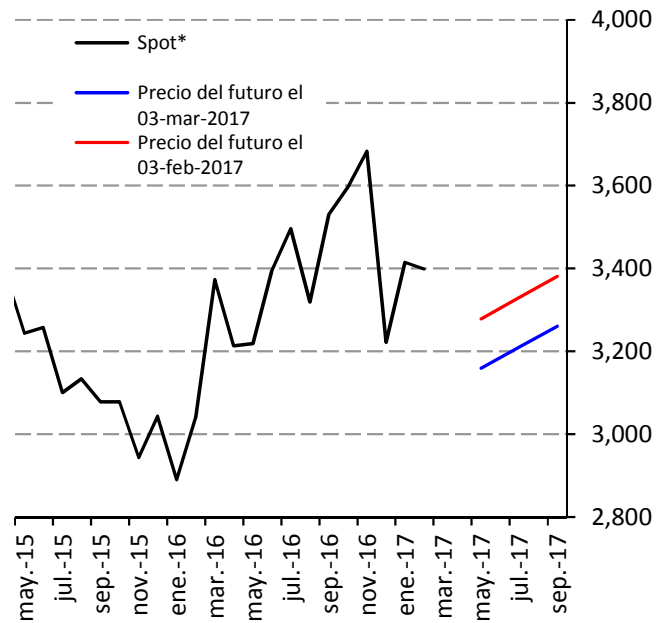
Café y cacao

Precio del café ICO, 2015-2017
(Dólares por tonelada)



Fuente: Reuters.

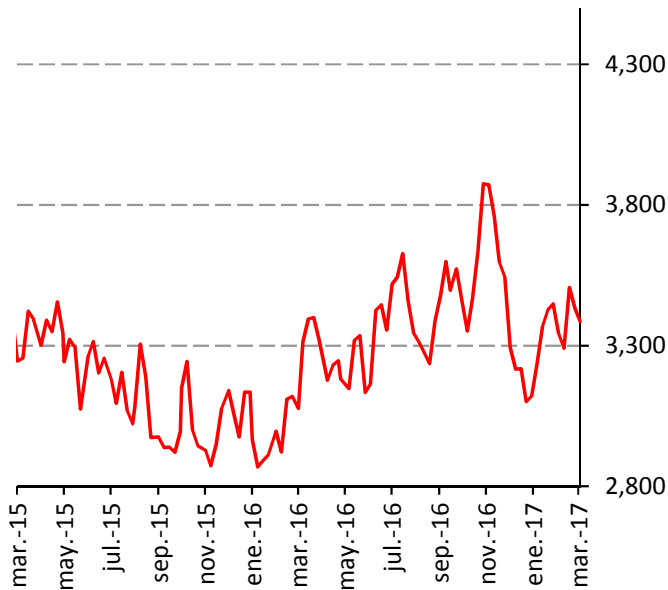
Precio spot y futuros del café arábica mexicano en Nueva York, 2015-2017



Fuente: Reuters.

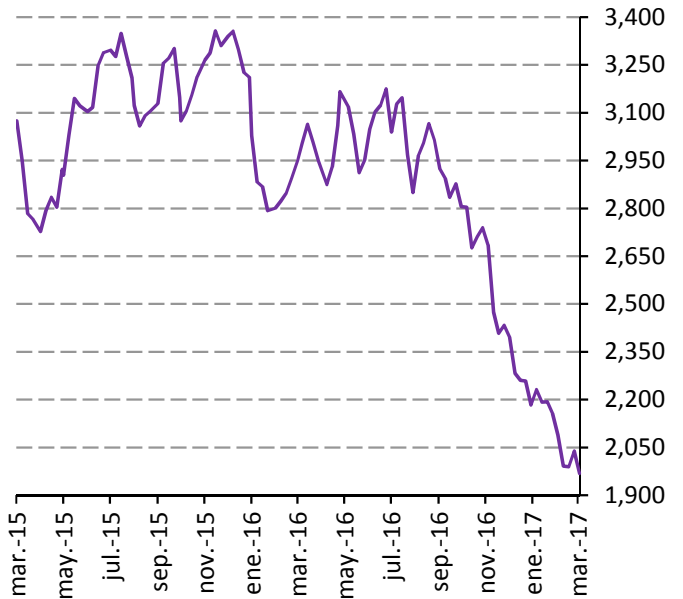
* Precio promedio mensual.

Precio del café arábica mexicano en NY, 2015-2017
(Dólares por tonelada)



Fuente: Reuters.

Precio internacional del cacao, 2015-2017
(Dólares por tonelada)



Fuente: Reuters.

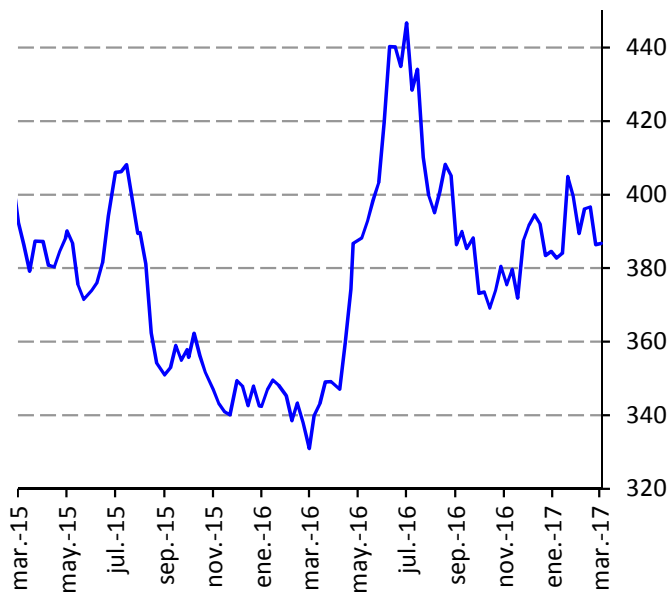
Reporte semanal de precios

Semana del 27 de febrero al 03 de marzo de 2017



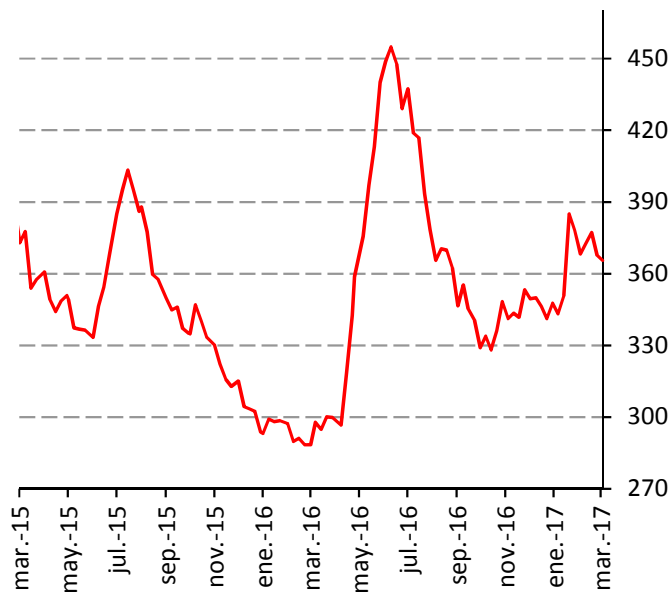
Soya y pasta de soya

Precio de la soya grano en EEUU, 2015-2017
(Dólares por tonelada)



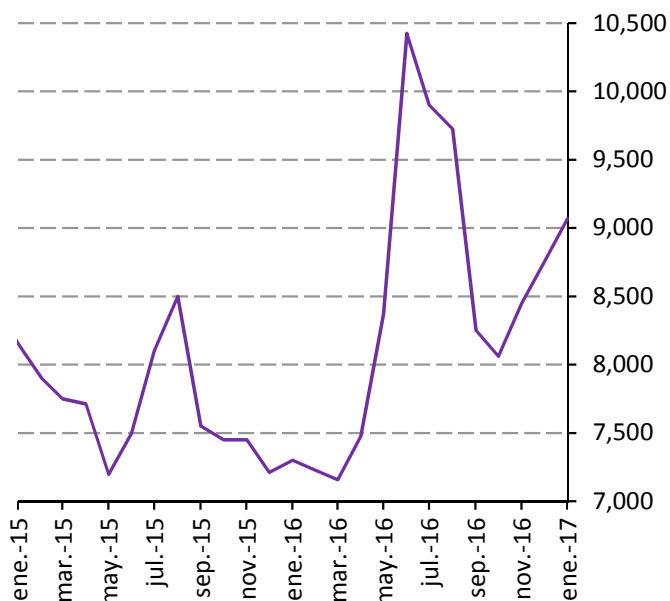
Fuente: Reuters.

Precio de la pasta de soya en EEUU, 2015-2017
(Dólares por tonelada)



Fuente: Reuters.

Precio de la pasta de soya en México, 2015-2017*
(Pesos por tonelada)



Fuente: SNIIM-SE.

* Precio promedio en centros de distribución.

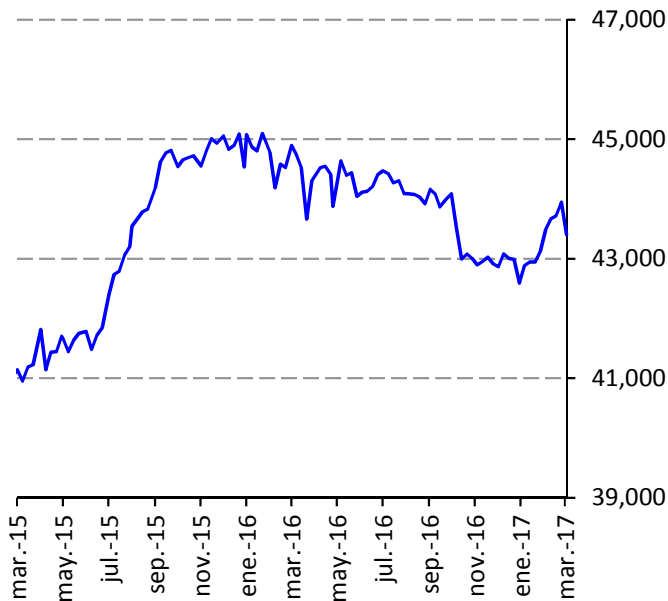
Reporte semanal de precios

Semana del 27 de febrero al 03 de marzo de 2017



Ganado en pie

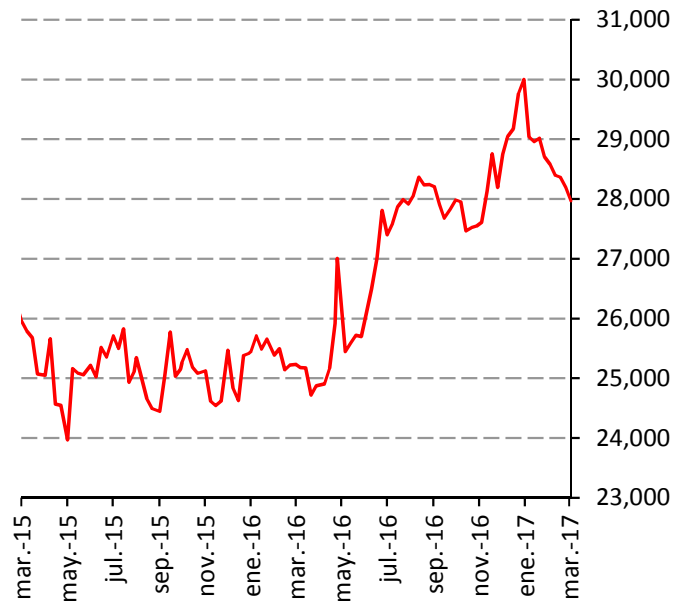
Precio del novillo en pie en México, 2015-2017*
(Pesos por tonelada)



Fuente: SNIIM-SE.

* Precio al productor, en rastros, de novillo finalizado.

Precio del cerdo en pie en México, 2015-2017*
(Pesos por tonelada)

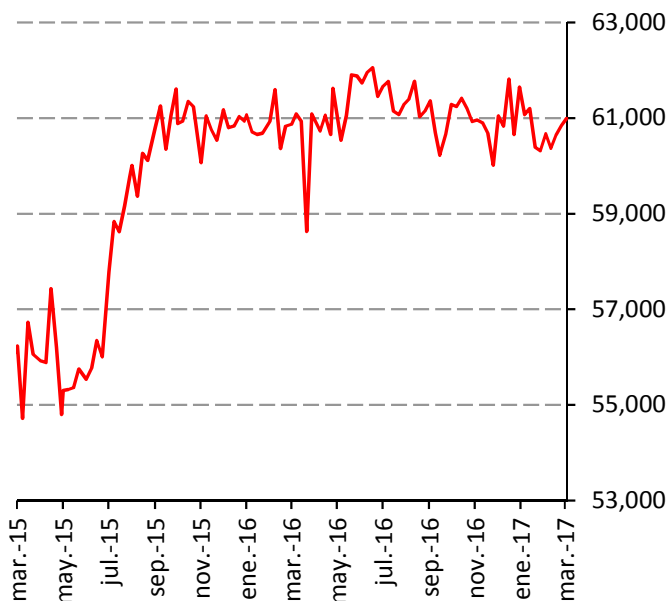


Fuente: SNIIM-SE.

* Precio al productor, en rastros, de cerdo finalizado.

Carne en canal

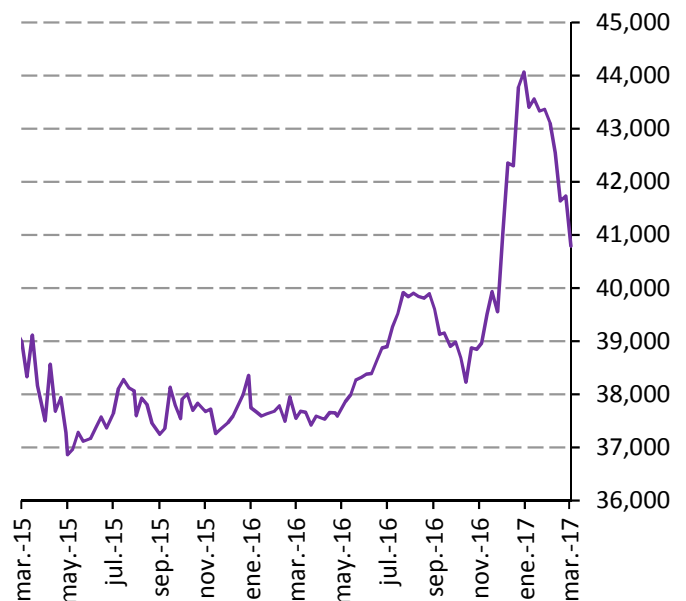
Precio de la carne de bovino en México, 2015-2017*
(Pesos por tonelada)



Fuente: SNIIM-SE.

* Precio promedio en rastros.

Precio de la carne de cerdo en México, 2015-2017*
(Pesos por tonelada)



Fuente: SNIIM-SE.

* Precio promedio en rastros.

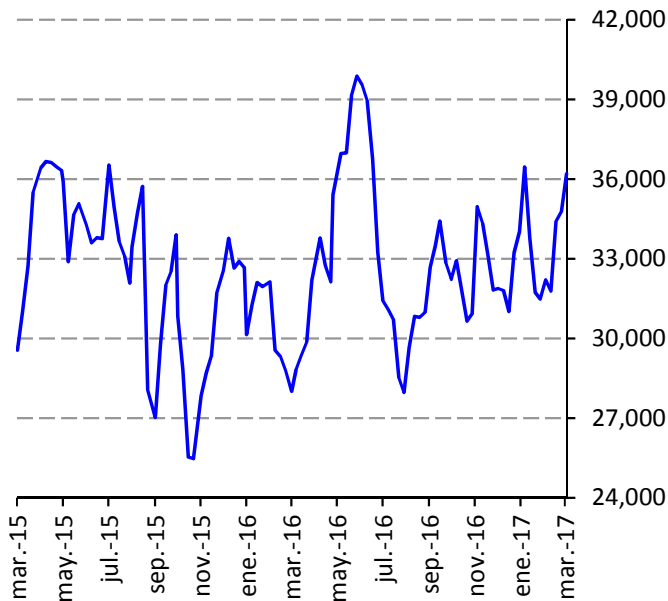
Reporte semanal de precios

Semana del 27 de febrero al 03 de marzo de 2017



Pollo, huevo y leche

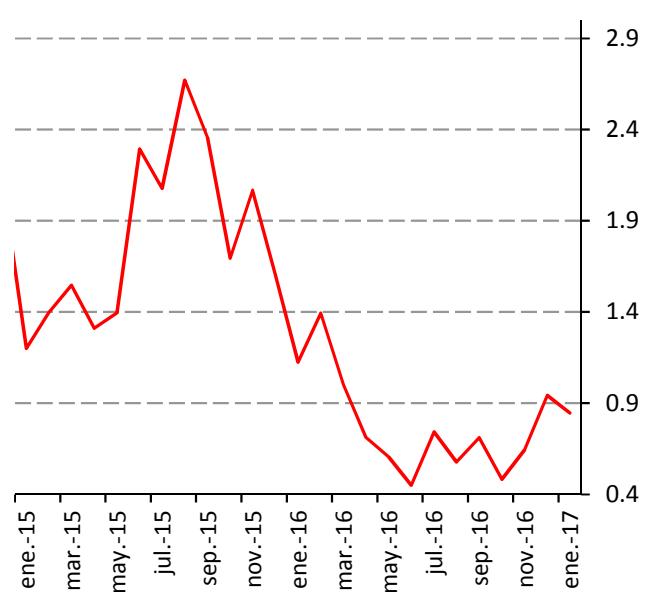
Precio del pollo entero en México, 2015-2017*
(Pesos por tonelada)



Fuente: SNIIM-SE.

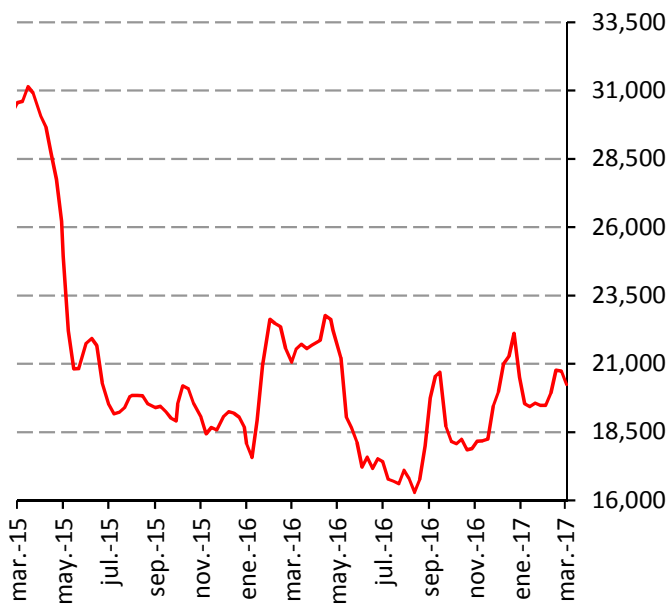
*Precio en centros de distribución.

Precio del huevo grande al mayoreo en EE.UU., 2015-2017



Fuente: USDA-Agricultural Marketing Service.

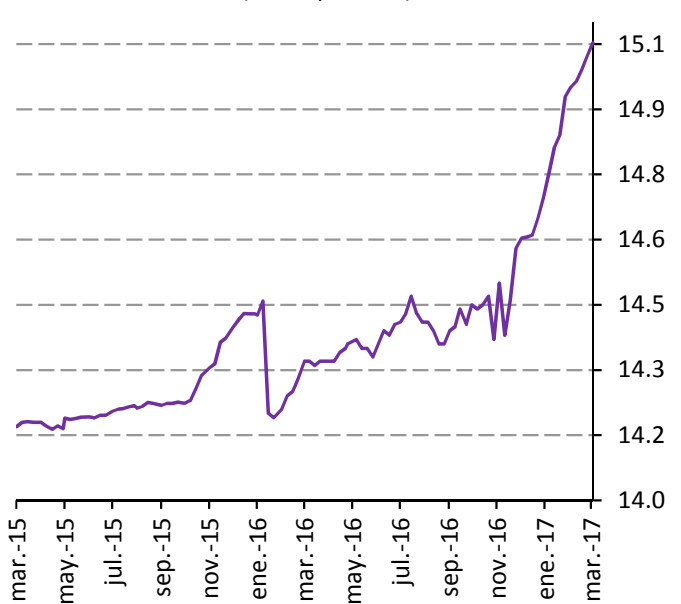
Precio del huevo blanco en México, 2015-2017*
(Pesos por tonelada)



Fuente: SNIIM-SE.

* Precio promedio en centros de distribución.

Precio de la leche pasteurizada en México, 2015-2017*
(Pesos por litro)



Fuente: SNIIM-SE.

*Precio promedio en tiendas y autoservicios.