

# Reporte semanal de precios

Del 05 al 09 de diciembre de 2016



## Resumen

- Durante la semana del 05 al 09 de diciembre, los precios de los productos agropecuarios que presentaron variaciones semanales a la baja en el ámbito internacional fueron: cacao, trigo rojo duro de invierno, indicador *composite* del café y café arábica. Por otro lado, los precios del maíz amarillo y sorgo aumentaron ligeramente. En el mercado nacional, la cotización que presentó someros ajustes a la baja fue el arroz tipo Morelos. El precio del huevo blanco en el mercado nacional se ajustó al alza.
- Durante la semana del 05 al 09 de diciembre, el precio de referencia del maíz amarillo en Estados Unidos se ubicó en 152.3 dólares por tonelada. Esto representó un incremento de 4.4 por ciento a tasa semanal y una reducción del 8.3 por ciento a tasa anual. De esta forma, no obstante la expectativa de abundante disponibilidad de maíz tras una cosecha récord en Estados Unidos, el precio de este grano subió. Algunos analistas consideran que los pronósticos de una demanda sólida del grano presionaron las cotizaciones al alza. Así, de acuerdo con el último informe mensual de oferta y demanda de USDA publicado el pasado 09 de diciembre, se espera que las exportaciones totales de maíz crezcan 21.8 por ciento en relación con las del ciclo 2015/16.
- En el plano internacional, el precio del trigo rojo duro de invierno en Estados Unidos reportó un promedio de 164.0 dólares por tonelada. Lo anterior representa una disminución de 2.1 por ciento con respecto a la cotización promedio de la semana previa y de 19.2 por ciento a tasa anual. El precio de referencia del trigo rojo duro de invierno bajó, entre otros factores, por la expectativa de amplia disponibilidad del grano a nivel mundial. En específico, el Departamento de Agricultura de Estados Unidos (USDA), publicó la estimación de producción mundial para el ciclo 2016/17 correspondiente a diciembre. Esta cifra se ajustó al alza en 0.9 por ciento con respecto a la estimación de noviembre. Así, se estima que la producción mundial de trigo alcance 751.3 millones de toneladas, es decir, un nuevo máximo histórico.

# Reporte semanal de precios

Semana del 05 al 09 de diciembre de 2016



Producto	Mercado	Precio promedio semanal	Variación			Precio máximo Últimas 52 semanas	Precio mínimo
			Semana anterior	Mes anterior	Año anterior		
Maíz	EE. UU.: Maíz amarillo <sup>1/</sup>	152.3	↑ 4.4%	↑ 0.1%	↓ -8.3%	185.9	142.8
	México: Maíz blanco <sup>2/</sup>	5,548.6	→ 0.0%	↓ -1.4%	↑ 8.8%	5,888.6	5,063.4
	** México: Maíz amarillo <sup>2/</sup>	4,173.8	NA	↓ -1.2%	↑ 5.6%	4,638.8	3,952.5
Trigo	EE. UU.: Rojo duro de invierno <sup>1/</sup>	164.0	↓ -2.1%	↓ -3.8%	↓ -19.2%	204.6	153.0
	EE. UU.: Rojo suave de invierno <sup>1/</sup>	160.9	↑ 1.3%	↓ -5.1%	↓ -16.9%	201.2	149.0
	** México: Trigo grano <sup>2/</sup>	4,465.0	NA	↓ -9.3%	↓ -1.9%	5,362.5	4,465.0
Sorgo	EE. UU.: Sorgo grano <sup>1/</sup>	133.8	↑ 3.7%	↑ 0.7%	↓ -13.2%	166.5	128.5
	** México: Sorgo grano <sup>2/</sup>	3,986.3	NA	↑ 6.1%	↑ 4.6%	4,154.4	3,705.0
Arroz	EE. UU.: Arroz 'rough rice' <sup>1/</sup>	218.6	↑ 2.9%	↑ 4.0%	↓ -9.9%	266.7	205.7
	México: Arroz tipo Morelos <sup>2/</sup>	14,422.6	↓ -1.0%	↑ 2.2%	↑ 9.7%	14,739.6	13,014.3
Frijol	EE. UU.: Frijol pinto <sup>1/</sup>	830.5	NA	↓ -0.9%	↑ 44.9%	837.8	551.2
	México: Frijol pinto <sup>2/</sup>	18,731.4	↑ 0.8%	↑ 2.2%	↑ 36.3%	19,202.9	13,185.0
	México: Frijol peruano <sup>2/</sup>	34,416.8	↑ 0.1%	↑ 5.3%	↑ 37.8%	34,416.8	24,843.7
	México: Frijol negro <sup>2/</sup>	20,908.2	↑ 0.6%	↑ 4.5%	↑ 16.8%	20,908.2	17,822.3
	México: Frijol flor de mayo <sup>2/</sup>	19,875.9	↑ 1.4%	↓ -0.5%	↑ 30.6%	21,449.6	15,026.2
Azúcar	EE. UU.: Azúcar contrato # 11 <sup>1/</sup>	426.8	↓ -1.1%	↓ -11.8%	↑ 29.9%	512.8	284.9
	México: Azúcar estándar <sup>2/</sup>	14,399.7	→ 0.0%	↓ -2.4%	↑ 24.4%	14,990.9	10,996.0
	México: Azúcar refinada <sup>2/</sup>	16,011.3	→ 0.0%	↓ -0.3%	↑ 27.4%	16,157.2	12,282.8
Café y cacao	Mundial: ICO Composite <sup>1/</sup>	2,900.8	↓ -3.7%	↓ -12.1%	↑ 13.2%	3,300.4	2,400.0
	México: Arábica mexicano <sup>1/</sup>	3,216.3	↓ -2.3%	↓ -14.5%	↑ 5.2%	3,875.3	2,868.8
	Mundial: Cacao <sup>1/</sup>	2,282.2	↓ -4.7%	↓ -7.7%	↓ -32.0%	3,356.8	2,282.2
Soya y pasta de soya	EE. UU.: Soya grano	394.5	↑ 0.8%	↑ 3.9%	↑ 13.4%	446.7	331.0
	EE. UU.: Pasta de soya <sup>1/</sup>	349.9	↑ 0.1%	↑ 1.8%	↑ 14.9%	454.9	288.4
	** México: Pasta de soya <sup>2/</sup>	8,450.0	NA	↑ 4.8%	↑ 13.4%	10,425.0	7,156.2
Ganado en pie	México: Novillo en pie <sup>2/</sup>	43,079.3	↑ 0.5%	↑ 0.3%	↓ -3.9%	45,097.4	42,866.4
	México: Porcino en pie <sup>2/</sup>	29,052.6	↑ 1.1%	↑ 3.3%	↑ 17.0%	29,052.6	24,541.7
Carnes	México: Carne de bovino <sup>2/</sup>	60,832.1	↓ -0.3%	↓ -0.1%	↑ 0.1%	62,056.3	58,631.0
	México: Carne de porcino <sup>2/</sup>	42,357.8	↑ 3.3%	↑ 7.2%	↑ 12.7%	42,357.8	37,258.5
	México: Pollo entero <sup>2/</sup>	31,808.1	↓ -0.2%	↓ -7.3%	↓ -5.8%	39,882.4	27,962.6
Huevo y leche	** EE. UU.: Huevo grande <sup>3/</sup>	0.48	NA	→ 0.0%	↓ -76.7%	2.36	0.45
	México: Huevo blanco <sup>2/</sup>	20,995.2	↑ 5.1%	↑ 15.5%	↑ 9.1%	22,774.4	16,292.9
	México: Leche entera fluida <sup>4/</sup>	14.61	→ 0.0%	↑ 1.6%	↑ 1.3%	14.61	14.19

Los precios internacionales son contratos internacionales de referencia. Los precios en México son precios en centrales de abasto del país.

Los precios de ganado bovino en pie se refieren a precios al productor, en rastros, de novillo finalizado.

Los precios de ganado porcino en pie se refieren a precios al productor, en rastros, de cerdo finalizado.

1/ Dólares por tonelada - 2/ Pesos por tonelada - 3/ Dólares por docena (precio al mayoreo) - 4/ Pesos por litro (pasteurizada en tiendas)

\*\* El precio de estos productos se refiere al precio promedio en noviembre de 2016. Precios de salida en centros de distribución al mayoreo

FUENTES: BLOOMBERG, REUTERS, SNIIM-SE, USDA.

# Precios al productor

Promedio nacional



Producto	abr-16	may-16	jun-16	jul-16	ago-16	sep-16	Variación (%)	
	(Pesos por tonelada)						Mensual	Anual
<b>Maíz grano</b>								
Maíz blanco	3,710	3,490	3,850	3,690	3,720	3,650	↓ -1.9%	↑ 6.4%
Maíz amarillo	3,580	3,270	3,620	3,650	3,230	3,570	↑ 10.5%	↑ 7.5%
<b>Trigo grano</b>								
Trigo cristalino	3,580	3,680	4,070	4,100	3,770	3,980	↑ 5.6%	↑ 6.1%
Trigo panificable	3,360	3,770	3,650	3,710	3,710	3,770	↑ 1.6%	↑ 17.8%
<b>Sorgo grano</b>								
Sorgo	3,160	3,030	2,970	3,260	3,070	3,530	↑ 15.0%	↑ 11.7%
<b>Frijol</b>								
Frijol pinto	10,010	10,000	13,760	12,890	11,200	10,710	↓ -4.4%	↑ 37.7%
Frijol negro	11,710	11,740	12,760	10,130	12,050	11,740	↓ -2.6%	↓ -2.8%
Frijol peruano	18,330	12,840	13,290	14,550	13,780	14,080	↑ 2.2%	↑ 60.2%
<b>Carne de bovino</b>								
En pie	33,100	33,810	34,030	33,630	33,720	33,770	↑ 0.1%	↑ 5.5%
En canal	60,610	64,100	63,830	61,420	60,970	63,610	↑ 4.3%	↑ 5.3%
<b>Carne de porcino</b>								
En pie	23,970	24,140	24,490	25,980	26,170	26,190	↑ 0.1%	↑ 7.0%
En canal	40,360	40,400	40,580	41,350	41,620	41,780	↑ 0.4%	↑ 3.6%
<b>Carne de pollo</b>								
En pie	20,670	21,910	21,900	21,670	21,680	22,080	↑ 1.85%	↑ 10.2%
<b>Huevo</b>								
Huevo	18,500	16,090	14,400	13,240	15,520	15,730	↑ 1.4%	↓ -4.0%

Fuente: SIAP-SAGARPA.

Nota: Para productos agrícolas, huevo y leche, se refiere al precio pagado al productor en la venta de primera mano en la zona de producción. Para carnes, el precio en pie se refiere al precio pagado al productor a pie de granja o rancho y el precio en canal se refiere al precio en andén de rastro. Se reporta la información disponible.

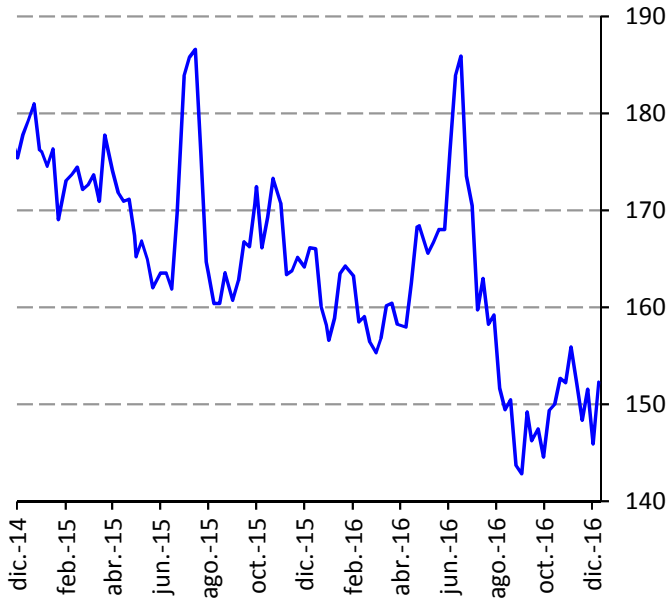
# Reporte semanal de precios

Semana del 05 al 09 de diciembre de 2016



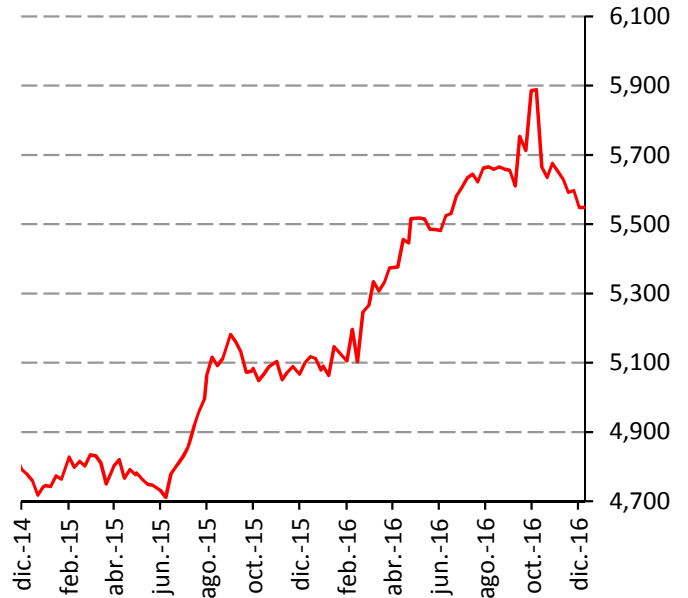
## Maíz

**Precio del maíz amarillo #2 en el Golfo, 2014-2016**  
(Dólares por tonelada)



Fuente: Reuters.

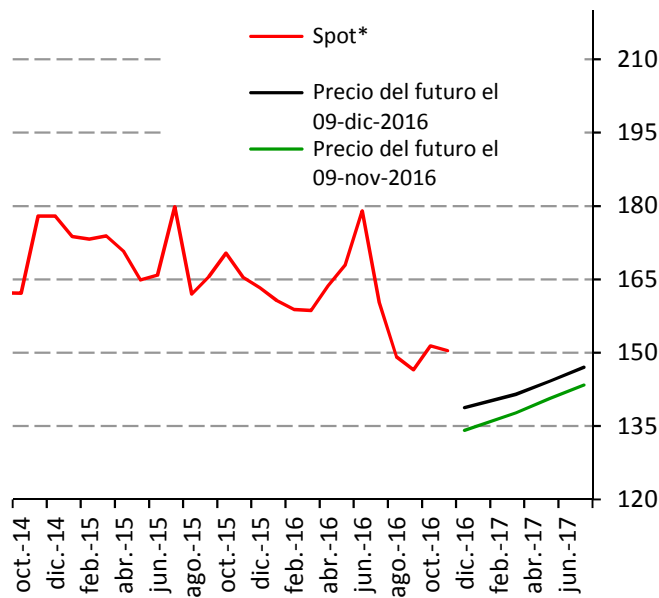
**Precio del maíz blanco en México, 2014-2016\***  
(Pesos por tonelada)



Fuente: SNIIM-SE.

\* Precio promedio en centrales de abasto.

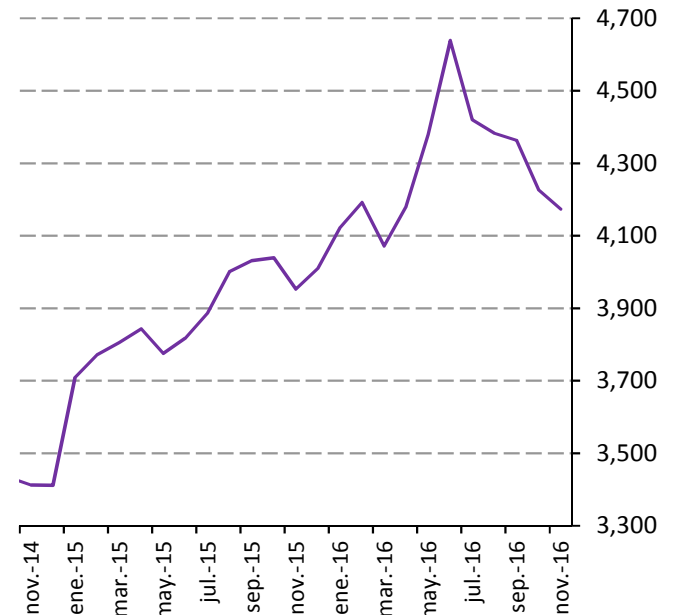
**Precio spot y futuros del maíz amarillo, 2014-2016**  
(Dólares por tonelada)



Fuente: Reuters.

\* Precio promedio mensual.

**Precio del maíz amarillo en México, 2014-2016\***  
(Pesos por tonelada)



Fuente: SNIIM-SE.

\* Precio promedio en centros de distribución.

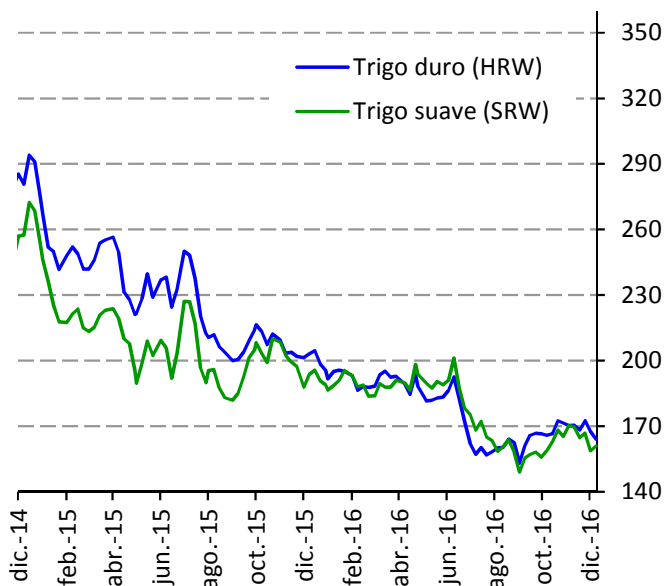
# Reporte semanal de precios

Semana del 05 al 09 de diciembre de 2016



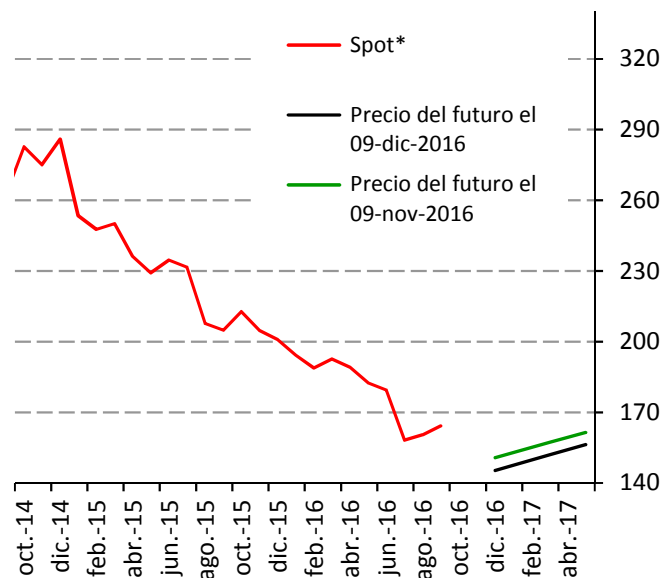
## Trigo

**Precio del trigo en EE.UU., 2014-2016**  
(Dólares por tonelada)



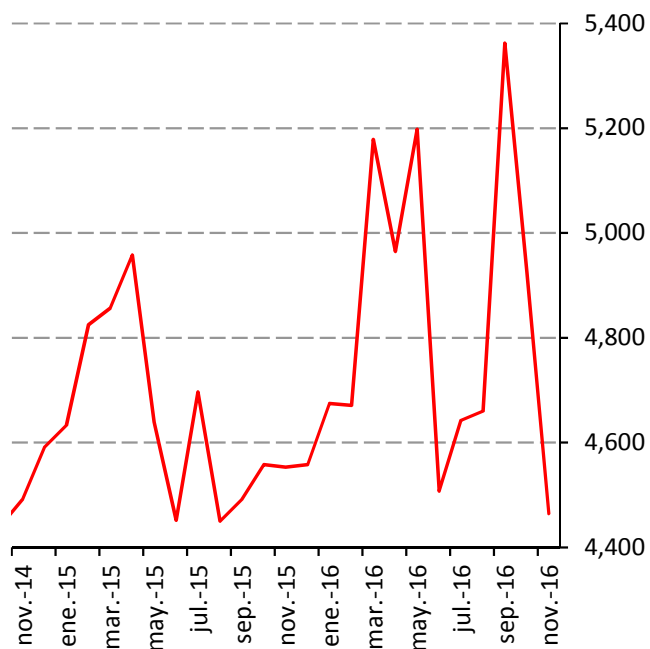
Fuente: Reuters.

**Precio spot y futuros del trigo HRW, 2014-2016**  
(Dólares por tonelada)



Fuente: Reuters.

**Precio del trigo en México, 2014-2016\***



Fuente: SNIIM-SE.

\* Precio promedio en centros de distribución.

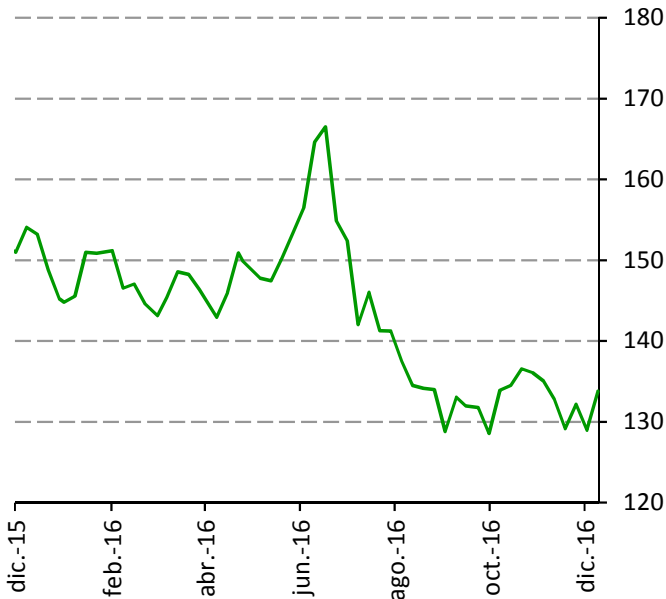
# Reporte semanal de precios

Semana del 05 al 09 de diciembre de 2016



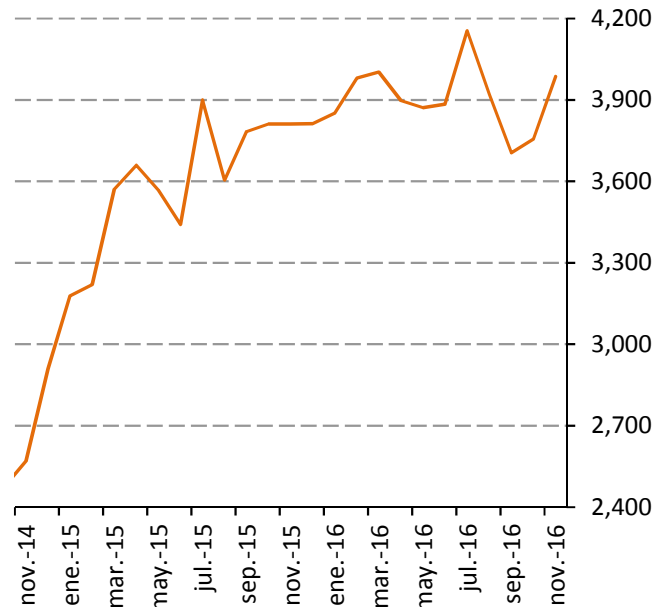
## Sorgo

**Precio del sorgo en EE.UU., 2014-2016**  
(Dólares por tonelada)



Fuente: Reuters.

**Precio del sorgo en México, 2014-2016\***  
(Pesos por tonelada)

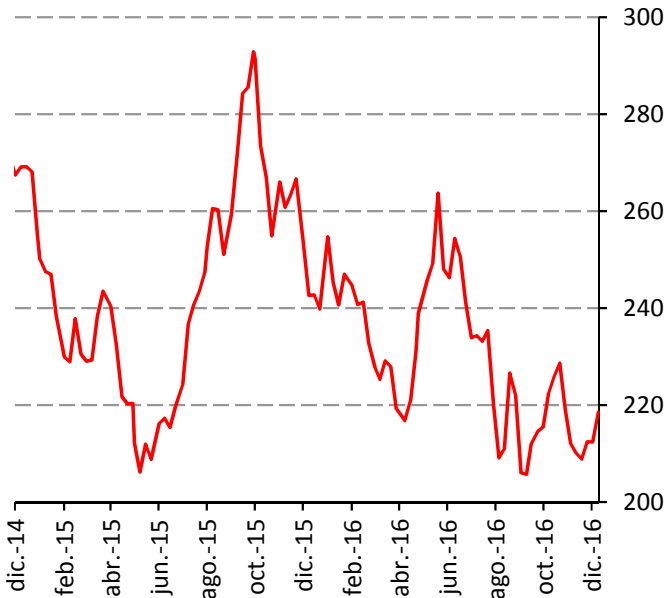


Fuente: SNIIM-SE.

\* Precio promedio en centros de distribución.

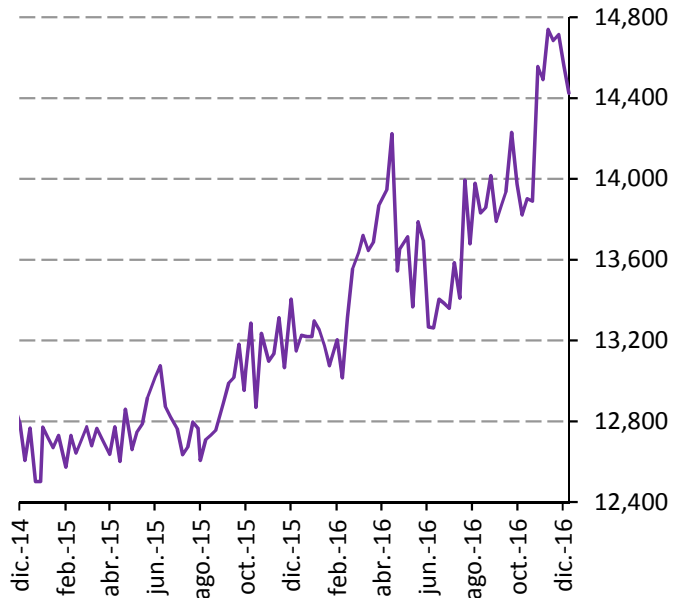
## Arroz

**Precio del arroz en EE.UU., 2014-2016**  
(Dólares por tonelada)



Fuente: Reuters.

**Precio del arroz pulido tipo Morelos en México, 2014-2016\***  
(Pesos por tonelada)



Fuente: SNIIM-SE.

\* Precio promedio en centrales de abasto.

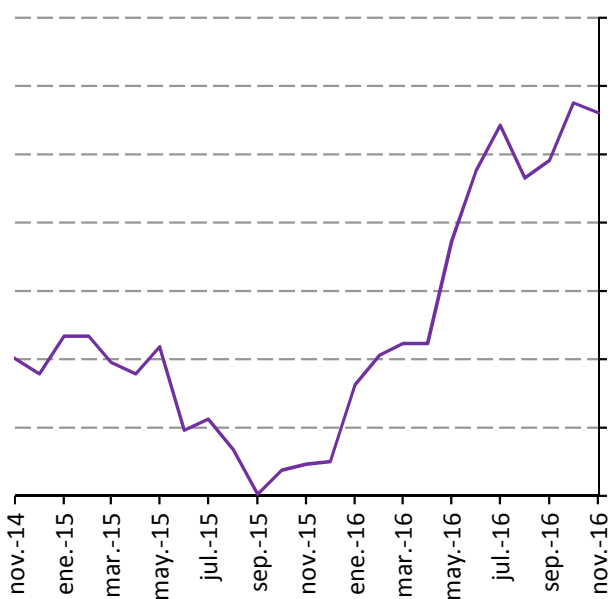
# Reporte semanal de precios

Semana del 05 al 09 de diciembre de 2016



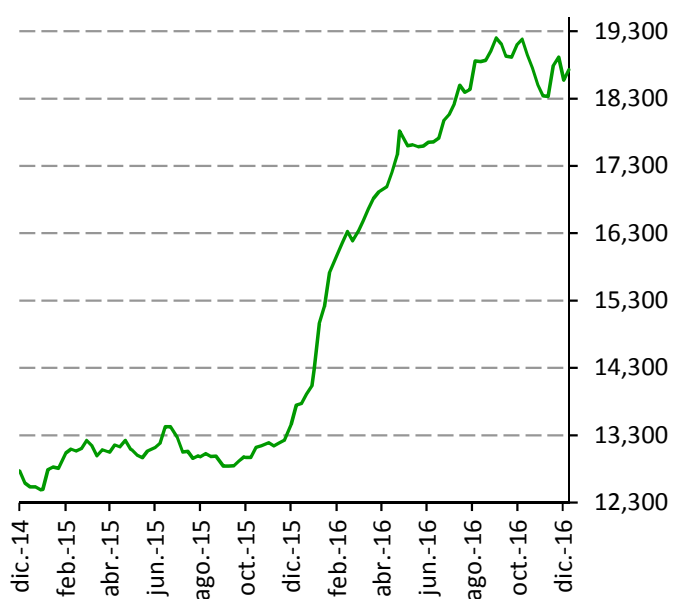
## Frijol

**Precio del frijol pinto en EE.UU., 2014-2016**  
(Dólares por tonelada)



Fuente: Reuters.

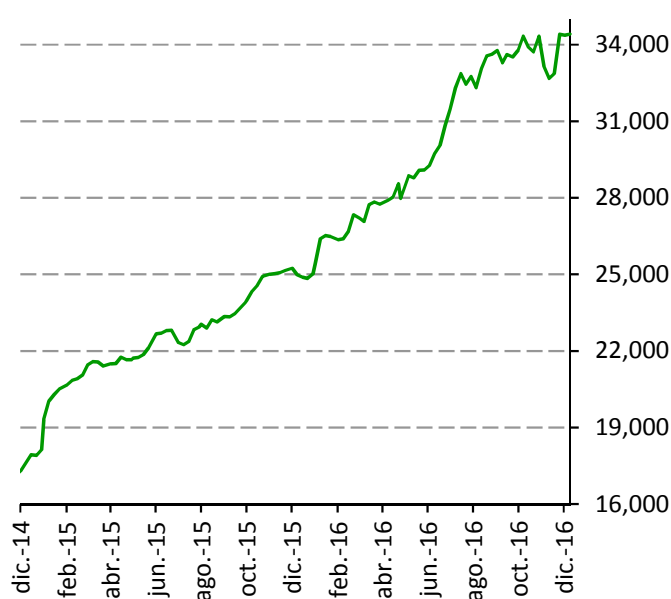
**Precio del frijol pinto en México, 2014-2016\***  
(Pesos por tonelada)



Fuente: SNIIM-SE.

\* Precio promedio en centrales de abasto.

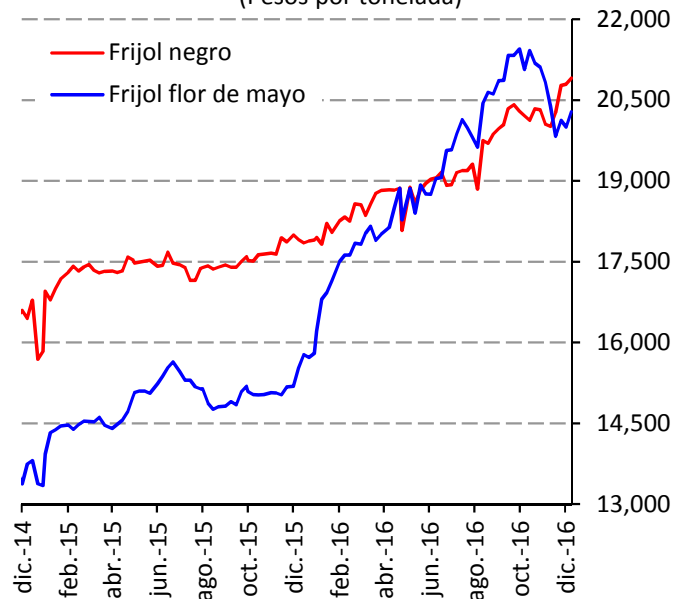
**Precio del frijol peruano en México, 2014-2016\***  
(Pesos por tonelada)



Fuente: SNIIM-SE.

\* Precio promedio en centrales de abasto.

**Precio del frijol negro y flor de mayo en México, 2014-2016\***  
(Pesos por tonelada)



Fuente: SNIIM-SE.

\* Precio promedio en centrales de abasto.

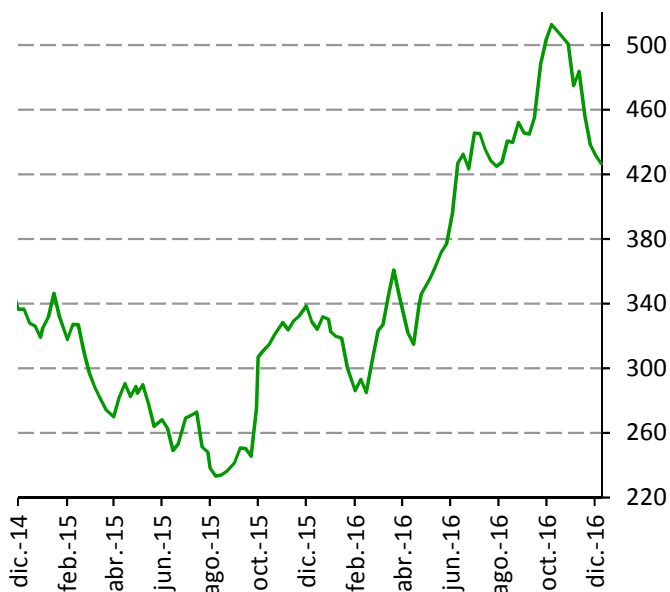
# Reporte semanal de precios

Semana del 05 al 09 de diciembre de 2016



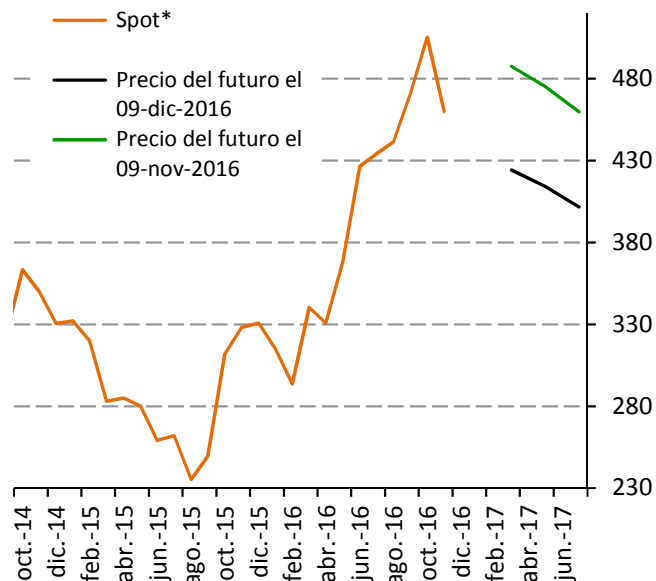
## Azúcar

**Precio del azúcar contrato 11, 2014-2016**  
(Dólares por tonelada)



Fuente: Reuters.

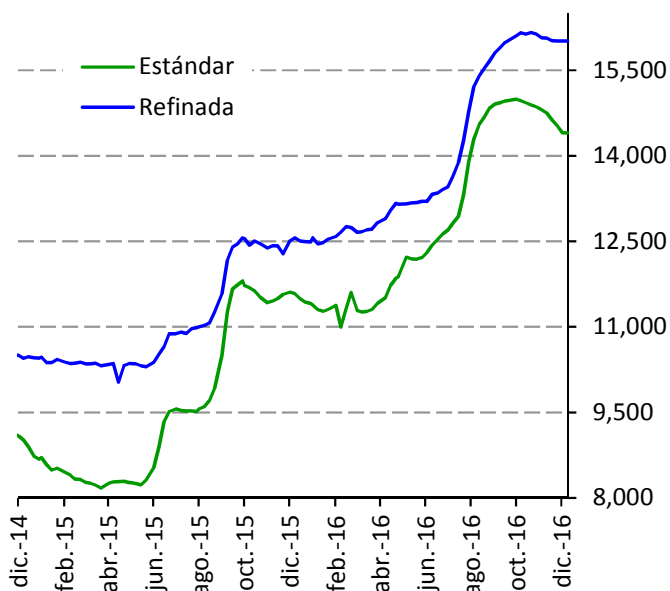
**Precio spot y futuros, azúcar contrato 11, 2014-2016**  
(Dólares por tonelada)



Fuente: Reuters.

\*Precio promedio mensual.

**Precio del azúcar en México, 2014-2016\***  
(Pesos por tonelada)



Fuente: SNIIM-SE.

\* Precio promedio en centrales de abasto.



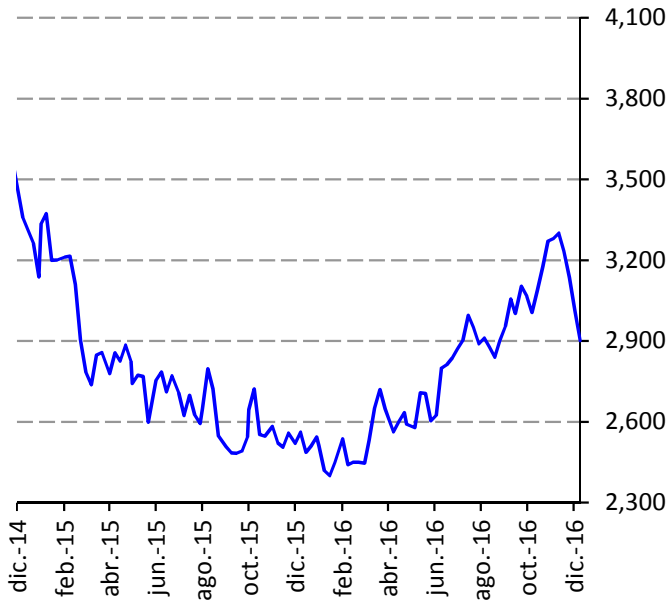
# Reporte semanal de precios

Semana del 05 al 09 de diciembre de 2016



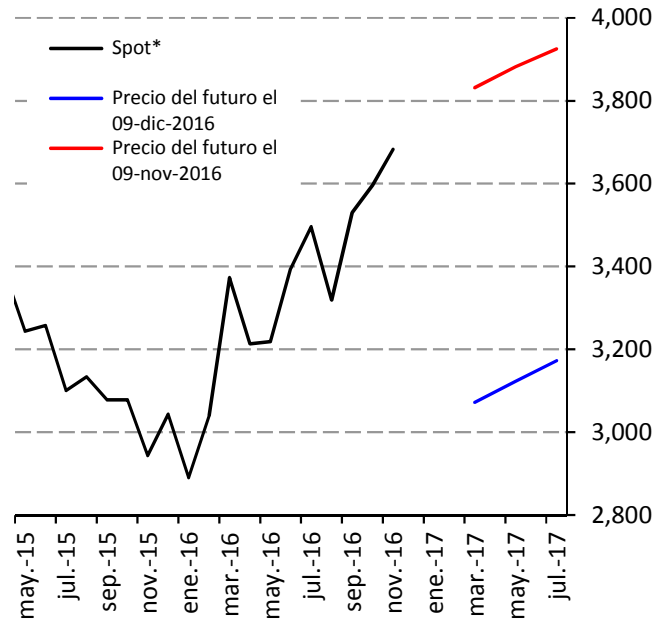
## Café y cacao

**Precio del café ICO, 2014-2016**  
(Dólares por tonelada)



Fuente: Reuters.

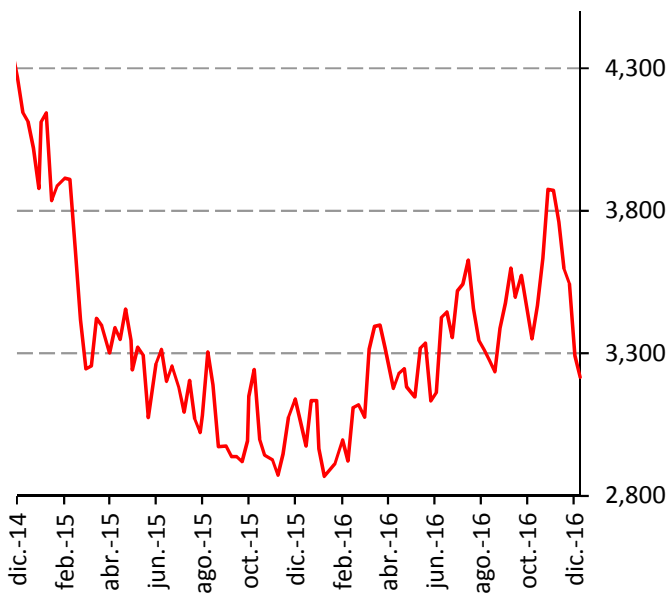
**Precio spot y futuros del café arábica mexicano en Nueva York, 2014-2016**



Fuente: Reuters.

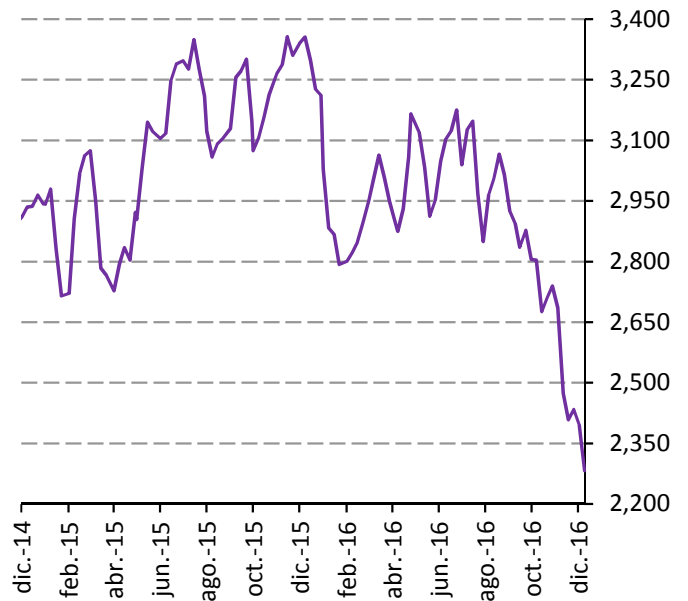
\* Precio promedio mensual.

**Precio del café arábica mexicano en NY, 2014-2016**  
(Dólares por tonelada)



Fuente: Reuters.

**Precio internacional del cacao, 2014-2016**  
(Dólares por tonelada)



Fuente: Reuters.

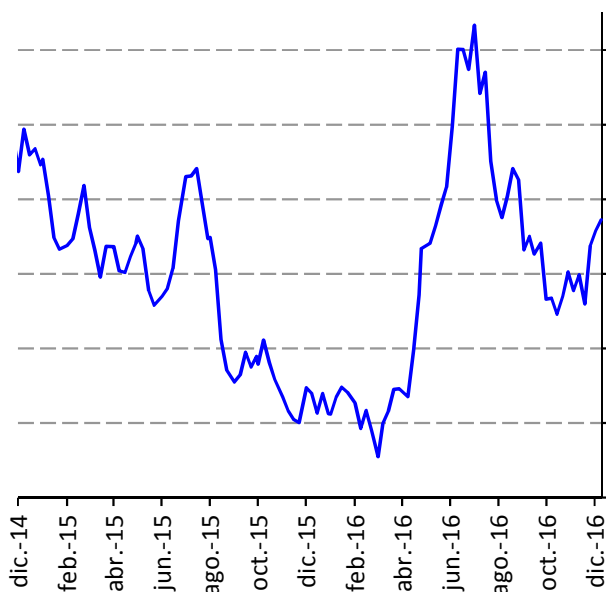
# Reporte semanal de precios

Semana del 05 al 09 de diciembre de 2016



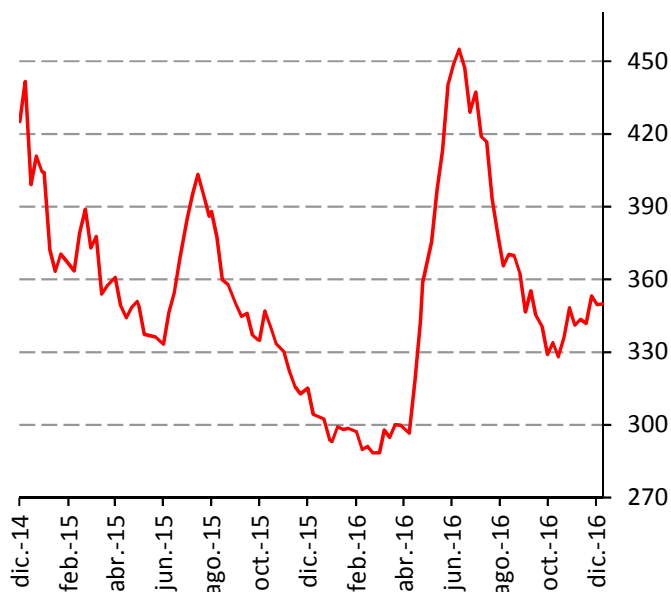
## Soya y pasta de soya

**Precio de la soya grano en EEUU, 2014-2016**  
(Dólares por tonelada)



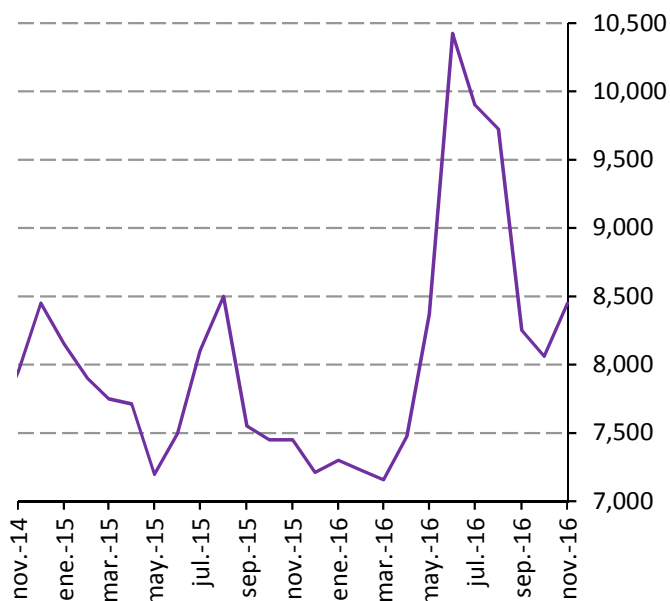
Fuente: Reuters.

**Precio de la pasta de soya en EEUU, 2014-2016**  
(Dólares por tonelada)



Fuente: Reuters.

**Precio de la pasta de soya en México, 2014-2016\***  
(Pesos por tonelada)



Fuente: SNIIM-SE.

\* Precio promedio en centros de distribución.

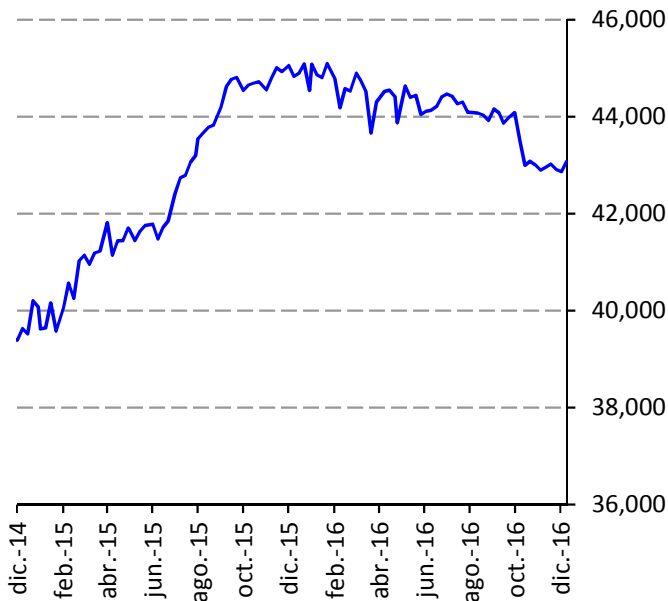
# Reporte semanal de precios

Semana del 05 al 09 de diciembre de 2016



## Ganado en pie

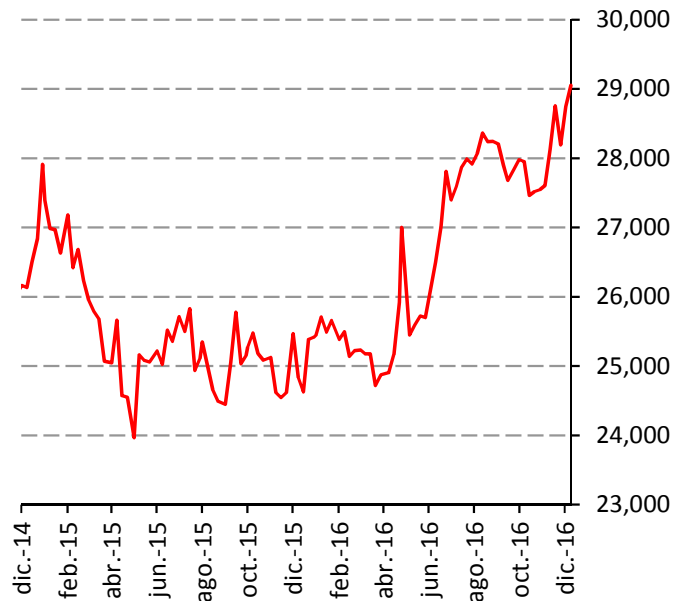
**Precio del novillo en pie en México, 2014-2016\***  
(Pesos por tonelada)



Fuente: SNIIM-SE.

\* Precio al productor, en rastros, de novillo finalizado.

**Precio del cerdo en pie en México, 2014-2016\***  
(Pesos por tonelada)

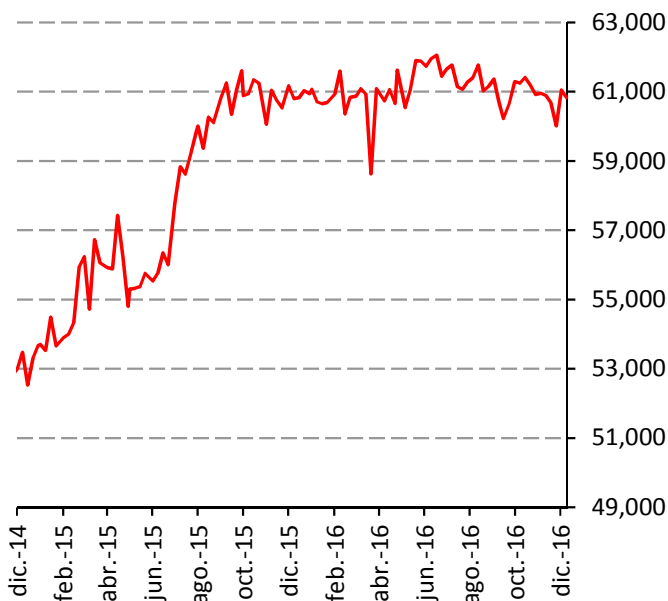


Fuente: SNIIM-SE.

\* Precio al productor, en rastros, de cerdo finalizado.

## Carne en canal

**Precio de la carne de bovino en México, 2014-2016\***  
(Pesos por tonelada)



Fuente: SNIIM-SE.

\* Precio promedio en rastros.

**Precio de la carne de cerdo en México, 2014-2016\***  
(Pesos por tonelada)



Fuente: SNIIM-SE.

\* Precio promedio en rastros.

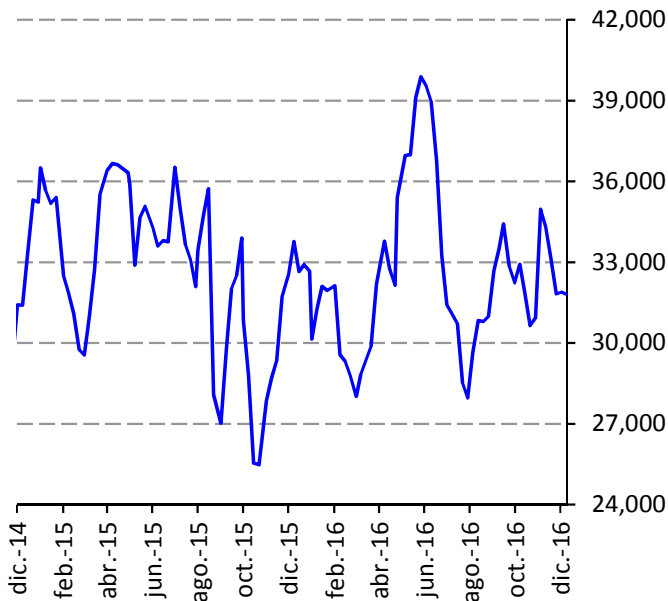
# Reporte semanal de precios

Semana del 05 al 09 de diciembre de 2016



## Pollo, huevo y leche

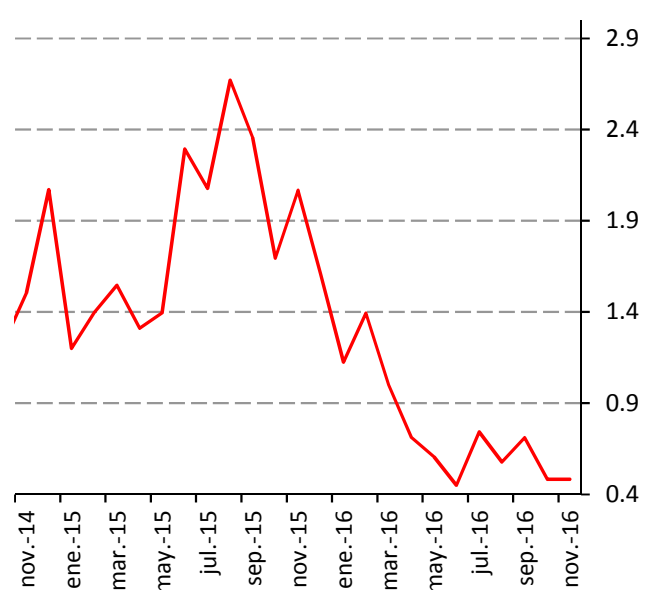
**Precio del pollo entero en México, 2014-2016\***  
(Pesos por tonelada)



Fuente: SNIIM-SE.

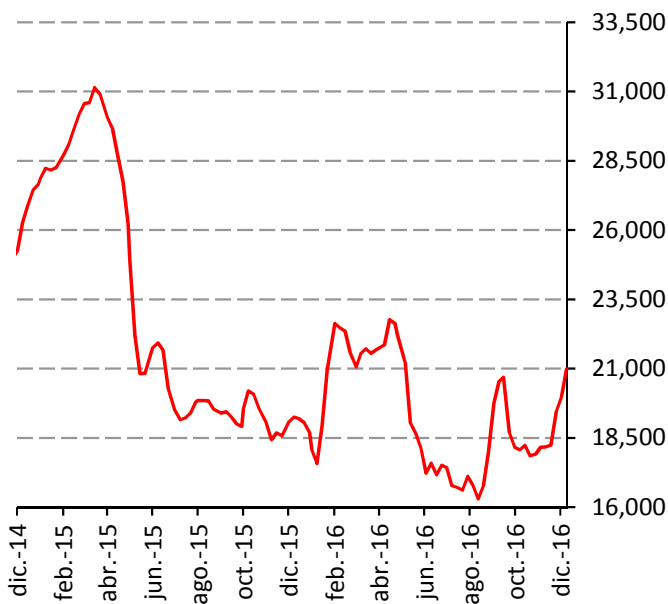
\*Precio en centros de distribución.

**Precio del huevo grande al mayoreo en EE.UU., 2014-2016**



Fuente: USDA-Agricultural Marketing Service.

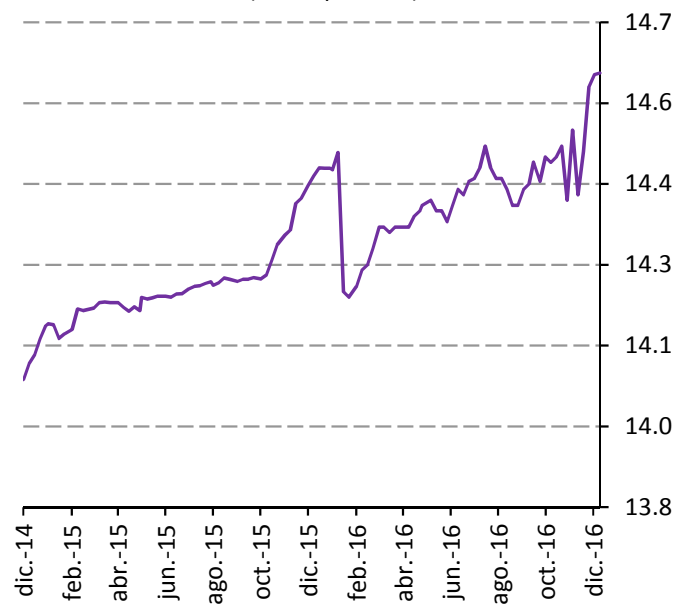
**Precio del huevo blanco en México, 2014-2016\***  
(Pesos por tonelada)



Fuente: SNIIM-SE.

\* Precio promedio en centros de distribución.

**Precio de la leche pasteurizada en México, 2014-2016\***  
(Pesos por litro)



Fuente: SNIIM-SE.

\*Precio promedio en tiendas y autoservicios.