

# Reporte semanal de precios

Del 17 al 21 de octubre de 2016

## Resumen

- Durante la semana del 17 al 21 de octubre, los precios de los productos agropecuarios en el ámbito internacional que presentaron ligeras variaciones semanales al alza fueron el trigo, el indicador de precios del café ICO *composite* y el café arábica. Por otro lado, los precios del cacao, la soya y pasta de soya presentaron disminuciones. En el mercado nacional, las cotizaciones que presentaron un ligero ajuste a la baja fueron los de carne de bovino, pollo entero, huevo, azúcar estándar, maíz blanco, así como algunas variedades de frijol.
- En particular, durante el periodo de análisis, el precio de referencia del trigo rojo duro de invierno en Estados Unidos, promedió 172.5 dólares por tonelada. Lo anterior significó un incremento de 3.6 por ciento con respecto a la cotización promedio de la semana previa y una reducción de 18.7 por ciento a tasa anual. De acuerdo con algunos analistas, el precio del trigo aumentó ante una mejoría de los pronósticos en las exportaciones de este cereal para Estados Unidos. En específico, el Departamento de Agricultura de Estados Unidos (USDA), en la estimación para el ciclo 2016/17 se espera que éstos crezcan 1.6 por ciento a tasa anual. Adicionalmente, Arabia Saudita y Egipto anunciaron planes para comprar trigo, lo que brindó soporte al precio de referencia.
- Durante la semana del 17 al 21 de octubre, el precio del trigo rojo suave de invierno en Estados Unidos alcanzó un promedio de 168.3 dólares por tonelada. Lo anterior representó un aumento de 3.3 por ciento con respecto a la cotización promedio de la semana previa y una disminución de 19.9 por ciento a tasa anual. El precio de referencia del trigo rojo suave de invierno subió, entre otros factores, por la mejora de la expectativa de buenas exportaciones por parte de Estados Unidos.
- Durante la semana de análisis, el precio internacional del café arábica mexicano en Nueva York fue de 3,634.1 dólares por tonelada. Esta cotización representa la más alta desde febrero de 2015. Lo anterior representó un aumento de 4.8 por ciento con respecto a la cotización de la semana previa y de 21.1 por ciento a tasa anual. El precio del aromático avanzó, ya que las expectativas de producción mundial para 2016/17 podrían ajustarse a la baja, tanto para café robusta como arábica. Varios operadores consideran que los precios subieron debido a la preocupación por la irregular temporada de lluvias que está dañando la etapa de floración en Brasil, además de que se espera menor producción en Vietnam.

# Reporte semanal de precios

Semana del 17 al 21 de octubre de 2016



Producto	Mercado	Precio promedio semanal	Variación			Precio máximo Últimas 52 semanas	Precio mínimo
			Semana anterior	Mes anterior	Año anterior		
Maíz	EE. UU.: Maíz amarillo <sup>1/</sup>	152.7	↑ 1.8%	↑ 3.5%	↓ -11.9%	185.9	142.8
	México: Maíz blanco <sup>2/</sup>	5,635.6	↓ -0.5%	↓ -1.4%	↑ 10.7%	5,888.6	5,048.3
	** México: Maíz amarillo <sup>2/</sup>	4,363.3	NA	↓ -0.4%	↑ 8.2%	4,638.8	3,952.5
Trigo	EE. UU.: Rojo duro de invierno <sup>1/</sup>	172.5	↑ 3.6%	↑ 3.4%	↓ -18.7%	216.5	153.0
	EE. UU.: Rojo suave de invierno <sup>1/</sup>	168.3	↑ 3.3%	↑ 6.4%	↓ -19.9%	210.0	149.0
	** México: Trigo grano <sup>2/</sup>	5,362.5	NA	↑ 15.1%	↑ 19.4%	5,362.5	4,491.7
Sorgo	EE. UU.: Sorgo grano <sup>1/</sup>	136.6	↑ 1.5%	↑ 3.6%	↓ -16.2%	166.5	128.5
	** México: Sorgo grano <sup>2/</sup>	3,705.0	NA	↓ -5.5%	↓ -2.0%	4,154.4	3,705.0
Arroz	EE. UU.: Arroz 'rough rice' <sup>1/</sup>	228.6	↑ 1.3%	↑ 6.6%	↓ -10.3%	292.9	205.7
	México: Arroz tipo Morelos <sup>2/</sup>	13,889.5	↓ -0.1%	↓ -0.9%	↑ 5.0%	14,230.5	12,868.8
Frijol	EE. UU.: Frijol pinto <sup>1/</sup>	795.5	NA	↑ 1.6%	↑ 44.3%	821.2	551.2
	México: Frijol pinto <sup>2/</sup>	18,752.8	↓ -1.0%	↓ -0.9%	↑ 42.7%	19,202.9	12,968.2
	México: Frijol peruano <sup>2/</sup>	33,721.8	↓ -0.5%	↑ 0.6%	↑ 35.3%	34,338.4	23,884.3
	México: Frijol negro <sup>2/</sup>	20,336.9	↑ 1.0%	↓ -0.4%	↑ 15.3%	20,416.6	17,506.5
	México: Frijol flor de mayo <sup>2/</sup>	19,875.9	↓ -1.1%	↓ -0.7%	↑ 40.9%	21,449.6	15,026.2
Azúcar	EE. UU.: Azúcar contrato # 11 <sup>1/</sup>	504.8	↓ -0.8%	↑ 3.4%	↑ 57.2%	512.8	275.5
	México: Azúcar estándar <sup>2/</sup>	14,891.6	↓ -0.3%	↓ -0.5%	↑ 29.2%	14,990.9	10,996.0
	México: Azúcar refinada <sup>2/</sup>	16,155.3	↑ 0.2%	↑ 0.7%	↑ 29.7%	16,157.2	12,282.8
Café y cacao	Mundial: ICO Composite <sup>1/</sup>	3,176.6	↑ 2.8%	↑ 2.4%	↑ 24.8%	3,176.6	2,400.0
	México: Arábica mexicano <sup>1/</sup>	3,634.1	↑ 4.8%	↑ 1.7%	↑ 23.5%	3,634.1	2,868.8
	Mundial: Cacao <sup>1/</sup>	2,710.8	↑ 1.3%	↓ -5.8%	↓ -15.6%	3,356.8	2,675.8
Soya y pasta de soya	EE. UU.: Soya grano	373.9	↑ 1.3%	↓ -3.7%	↑ 6.3%	446.7	331.0
	EE. UU.: Pasta de soya <sup>1/</sup>	336.1	↑ 2.4%	↓ -1.3%	↑ 0.8%	454.9	288.4
	** México: Pasta de soya <sup>2/</sup>	8,600.0	NA	↓ -11.6%	↑ 13.9%	10,425.0	7,156.2
Ganado en pie	México: Novillo en pie <sup>2/</sup>	43,082.1	↑ 0.2%	↓ -2.1%	↓ -3.7%	45,097.4	42,995.5
	México: Porcino en pie <sup>2/</sup>	27,520.3	↑ 0.2%	↓ -1.1%	↑ 9.7%	28,366.1	24,541.7
Carnes	México: Carne de bovino <sup>2/</sup>	61,201.3	↓ -0.3%	↑ 0.9%	↓ -0.1%	62,056.3	58,631.0
	México: Carne de porcino <sup>2/</sup>	38,874.2	↑ 1.7%	↓ -0.1%	↑ 2.8%	39,913.2	37,258.5
	México: Pollo entero <sup>2/</sup>	30,647.7	↓ -3.7%	↓ -6.7%	↑ 20.3%	39,882.4	25,470.0
Huevo y leche	** EE. UU.: Huevo grande <sup>3/</sup>	0.58	NA	→ 0.0%	↓ -75.5%	2.36	0.45
	México: Huevo blanco <sup>2/</sup>	17,849.9	↓ -2.1%	↓ -4.5%	↓ -8.7%	22,774.4	16,292.9
	México: Leche entera fluida <sup>4/</sup>	14.47	↑ 0.1%	↑ 0.5%	↑ 1.3%	14.47	14.22

Los precios internacionales son contratos internacionales de referencia. Los precios en México son precios en centrales de abasto del país.

Los precios de ganado bovino en pie se refieren a precios al productor, en rastros, de novillo finalizado.

Los precios de ganado porcino en pie se refieren a precios al productor, en rastros, de cerdo finalizado.

1/ Dólares por tonelada - 2/ Pesos por tonelada - 3/ Dólares por docena (precio al mayoreo) - 4/ Pesos por litro (pasteurizada en tiendas)

\*\* El precio de estos productos se refiere al precio promedio en septiembre de 2016. Precios de salida en centros de distribución al mayoreo

FUENTES: BLOOMBERG, REUTERS, SNIIM-SE, USDA.

# Precios al productor

Promedio nacional



Producto	abr-16	may-16	jun-16	jul-16	ago-16	sep-16	Variación (%)	
	(Pesos por tonelada)						Mensual	Anual
<b>Maíz grano</b>								
Maíz blanco	3,710	3,490	3,850	3,690	3,720	3,650	↓ -1.9%	↑ 6.4%
Maíz amarillo	3,580	3,270	3,620	3,650	3,230	3,570	↑ 10.5%	↑ 7.5%
<b>Trigo grano</b>								
Trigo cristalino	3,580	3,680	4,070	4,100	3,770	3,980	↑ 5.6%	↑ 6.1%
Trigo panificable	3,360	3,770	3,650	3,710	3,710	3,770	↑ 1.6%	↑ 17.8%
<b>Sorgo grano</b>								
Sorgo	3,160	3,030	2,970	3,260	3,070	3,530	↑ 15.0%	↑ 11.7%
<b>Frijol</b>								
Frijol pinto	10,010	10,000	13,760	12,890	11,200	10,710	↓ -4.4%	↑ 37.7%
Frijol negro	11,710	11,740	12,760	10,130	12,050	11,740	↓ -2.6%	↓ -2.8%
Frijol peruano	18,330	12,840	13,290	14,550	13,780	14,080	↑ 2.2%	↑ 60.2%
<b>Carne de bovino</b>								
En pie	33,100	33,810	34,030	33,630	33,720	33,770	↑ 0.1%	↑ 5.5%
En canal	60,610	64,100	63,830	61,420	60,970	63,610	↑ 4.3%	↑ 5.3%
<b>Carne de porcino</b>								
En pie	23,970	24,140	24,490	25,980	26,170	26,190	↑ 0.1%	↑ 7.0%
En canal	40,360	40,400	40,580	41,350	41,620	41,780	↑ 0.4%	↑ 3.6%
<b>Carne de pollo</b>								
En pie	20,670	21,910	21,900	21,670	21,680	22,080	↑ 1.85%	↑ 10.2%
<b>Huevo</b>								
Huevo	18,500	16,090	14,400	13,240	15,520	15,730	↑ 1.4%	↓ -4.0%

Fuente: SIAP-SAGARPA.

Nota: Para productos agrícolas, huevo y leche, se refiere al precio pagado al productor en la venta de primera mano en la zona de producción. Para carnes, el precio en pie se refiere al precio pagado al productor a pie de granja o rancho y el precio en canal se refiere al precio en andén de rastro. Se reporta la información disponible.

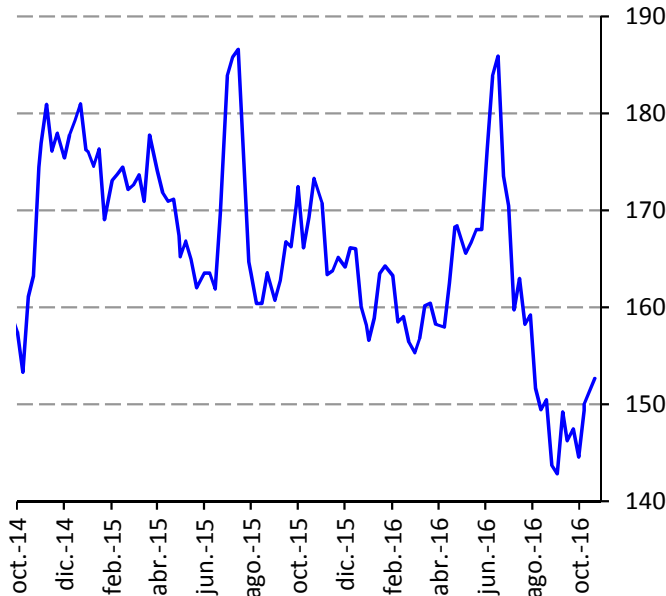
# Reporte semanal de precios

Semana del 17 al 21 de octubre de 2016



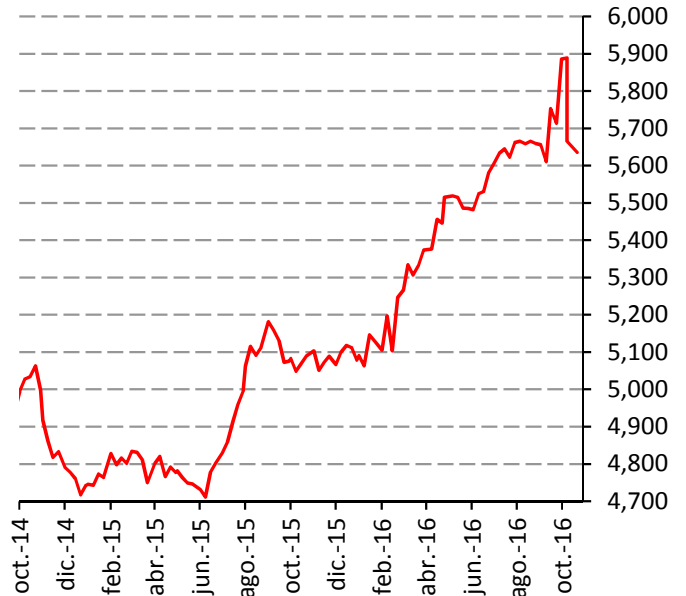
## Maíz

**Precio del maíz amarillo #2 en el Golfo, 2014-2016**  
(Dólares por tonelada)



Fuente: Reuters.

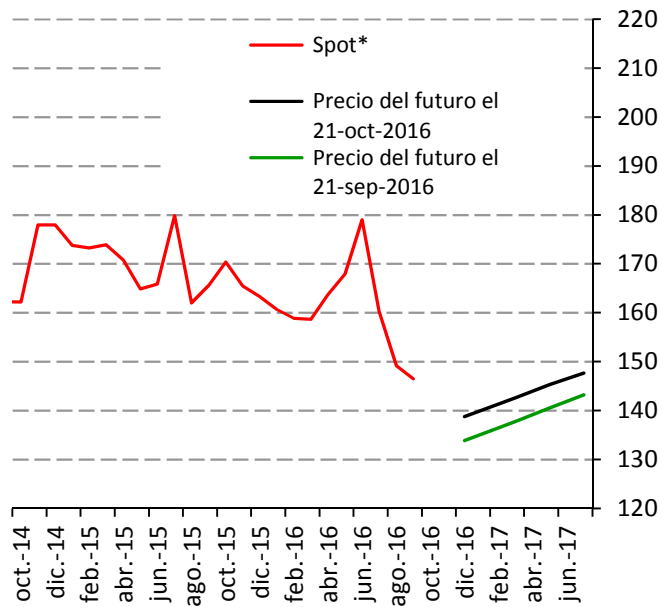
**Precio del maíz blanco en México, 2014-2016\***  
(Pesos por tonelada)



Fuente: SNIIM-SE.

\* Precio promedio en centrales de abasto.

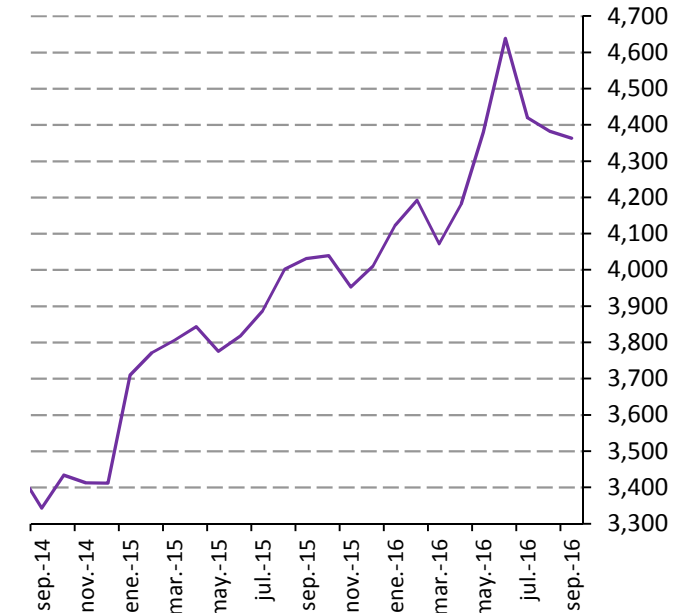
**Precio spot y futuros del maíz amarillo, 2014-2016**  
(Dólares por tonelada)



Fuente: Reuters.

\*Precio promedio mensual.

**Precio del maíz amarillo en México, 2014-2016\***  
(Pesos por tonelada)



Fuente: SNIIM-SE.

\* Precio promedio en centros de distribución.

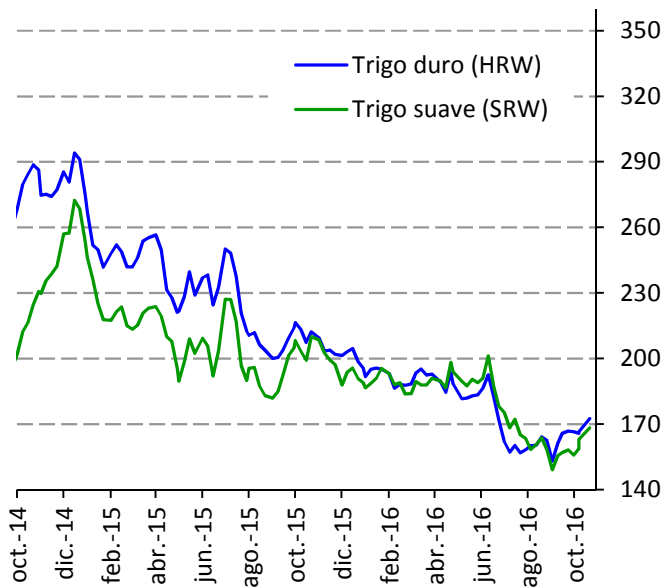
# Reporte semanal de precios

Semana del 17 al 21 de octubre de 2016



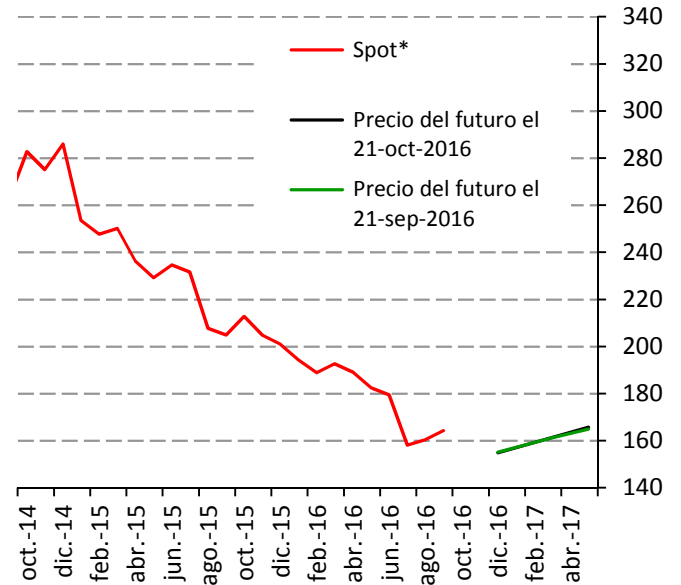
## Trigo

**Precio del trigo en EE.UU., 2014-2016**  
(Dólares por tonelada)



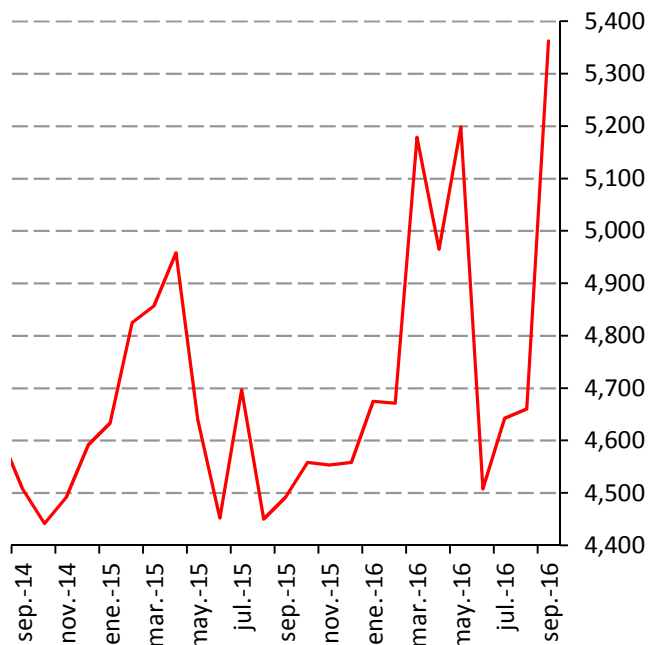
Fuente: Reuters.

**Precio spot y futuros del trigo HRW, 2014-2016**  
(Dólares por tonelada)



Fuente: Reuters.

**Precio del trigo en México, 2014-2016\***



Fuente: SNIIM-SE.

\* Precio promedio en centros de distribución.

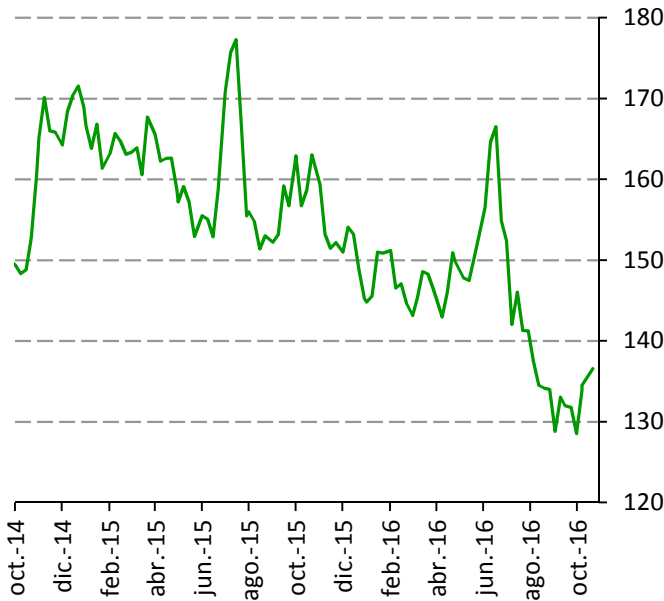
# Reporte semanal de precios

Semana del 17 al 21 de octubre de 2016



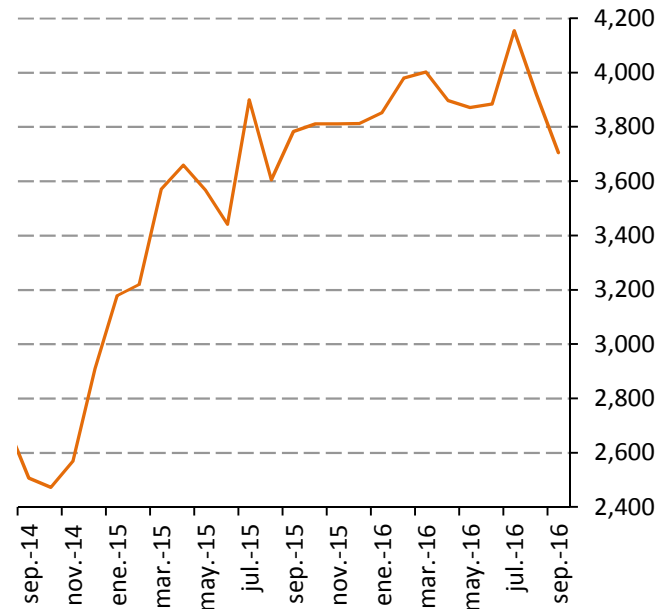
## Sorgo

**Precio del sorgo en EE.UU., 2014-2016**  
(Dólares por tonelada)



Fuente: Reuters.

**Precio del sorgo en México, 2014-2016\***  
(Pesos por tonelada)

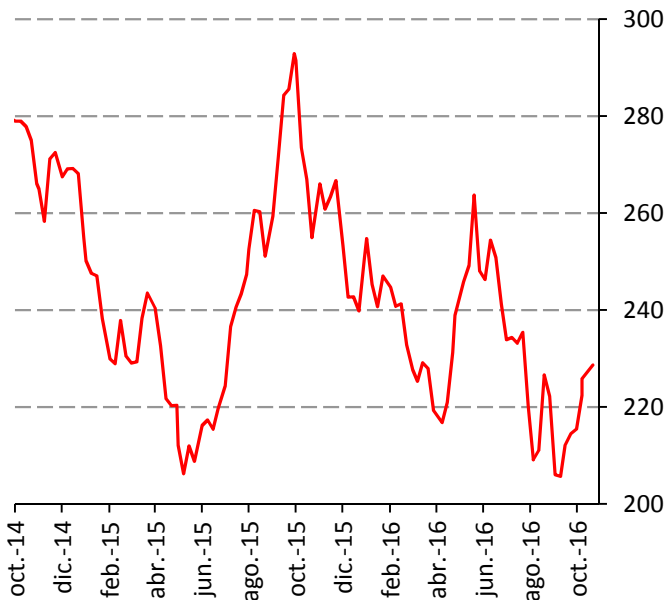


Fuente: SNIIM-SE.

\* Precio promedio en centros de distribución.

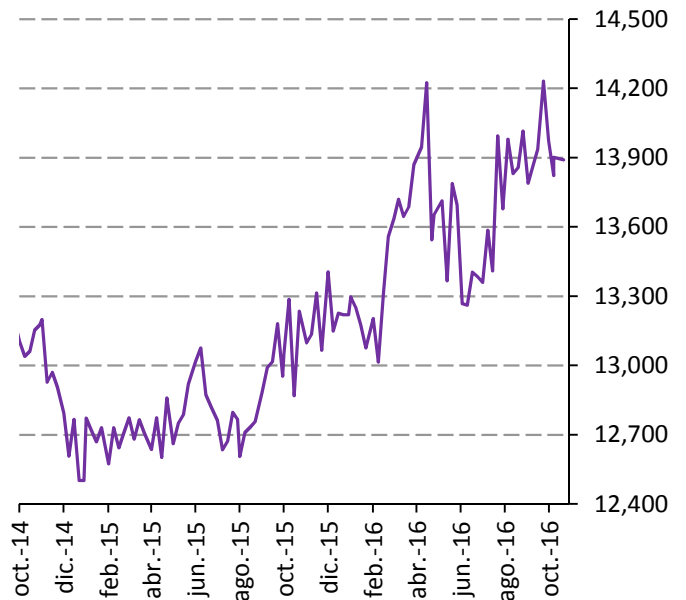
## Arroz

**Precio del arroz en EE.UU., 2014-2016**  
(Dólares por tonelada)



Fuente: Reuters.

**Precio del arroz pulido tipo Morelos en México, 2014-2016\***  
(Pesos por tonelada)



Fuente: SNIIM-SE.

\* Precio promedio en centrales de abasto.

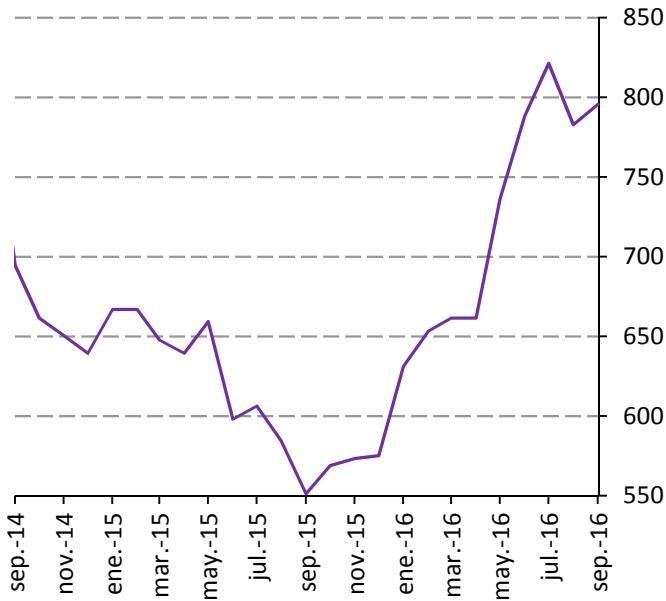
# Reporte semanal de precios

Semana del 17 al 21 de octubre de 2016



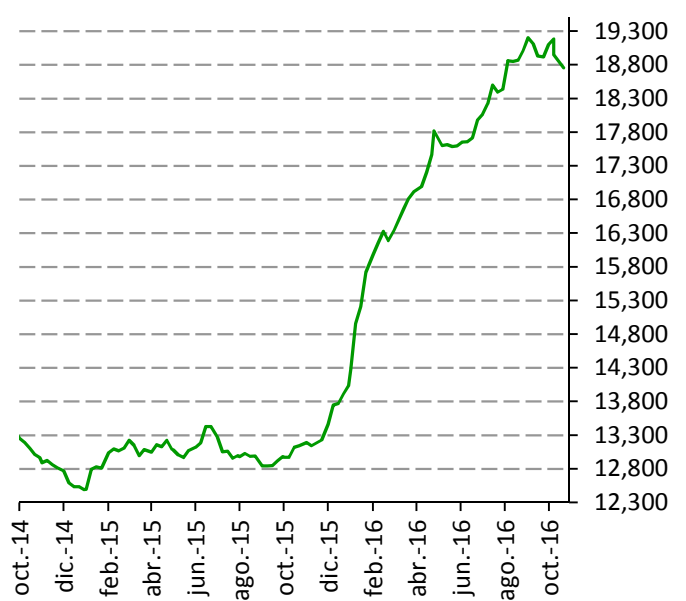
## Frijol

**Precio del frijol pinto en EE.UU., 2014-2016\***  
(Dólares por tonelada)



Fuente: Reuters.

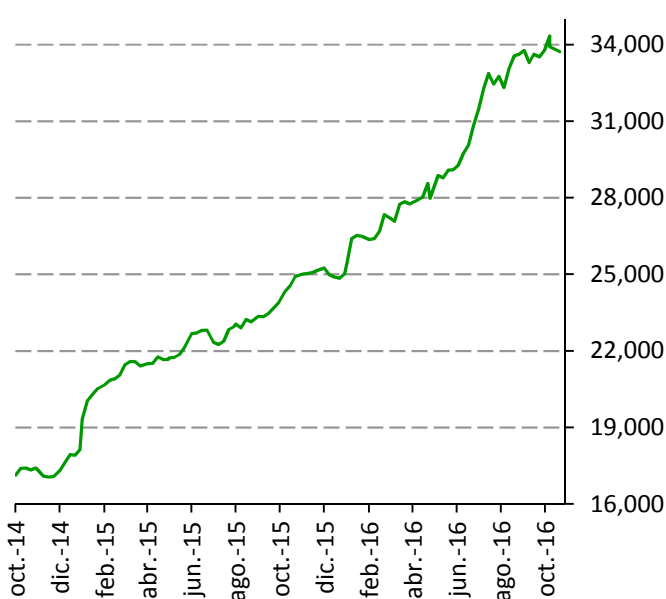
**Precio del frijol pinto en México, 2014-2016\***  
(Pesos por tonelada)



Fuente: SNIIM-SE.

\* Precio promedio en centrales de abasto.

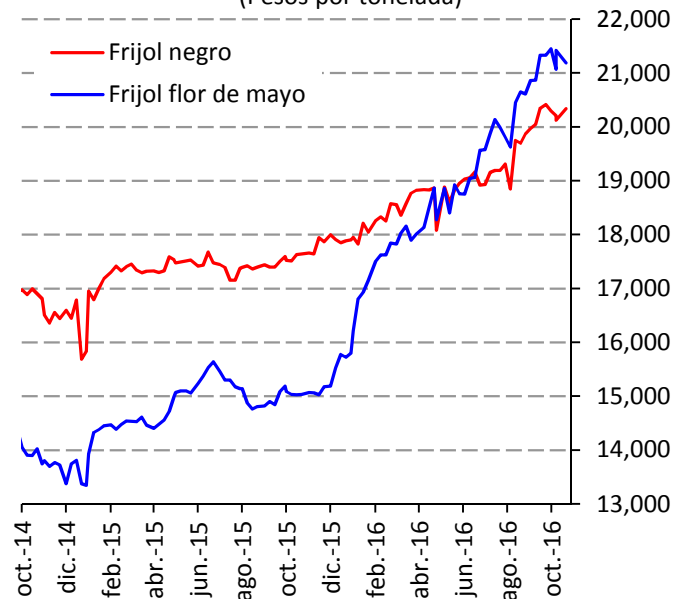
**Precio del frijol peruano en México, 2014-2016\***  
(Pesos por tonelada)



Fuente: SNIIM-SE.

\* Precio promedio en centrales de abasto.

**Precio del frijol negro y flor de mayo en México, 2014-2016\***  
(Pesos por tonelada)



Fuente: SNIIM-SE.

\* Precio promedio en centrales de abasto.

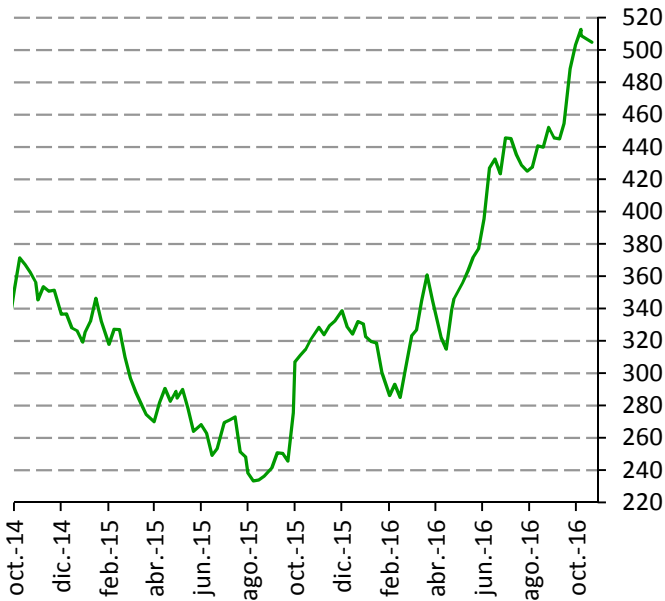
# Reporte semanal de precios

Semana del 17 al 21 de octubre de 2016



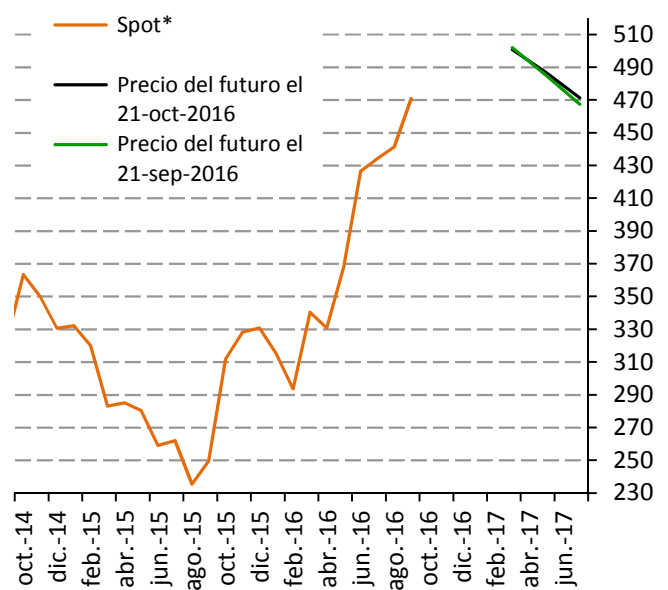
## Azúcar

**Precio del azúcar contrato 11, 2014-2016**  
(Dólares por tonelada)



Fuente: Reuters.

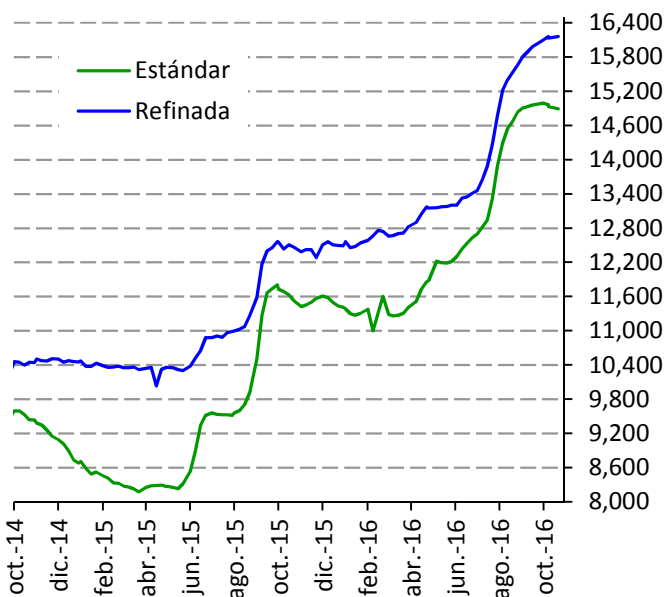
**Precio spot y futuros, azúcar contrato 11, 2014-2016**  
(Dólares por tonelada)



Fuente: Reuters.

\*Precio promedio mensual.

**Precio del azúcar en México, 2014-2016\***  
(Pesos por tonelada)



Fuente: SNIIM-SE.

\* Precio promedio en centrales de abasto.



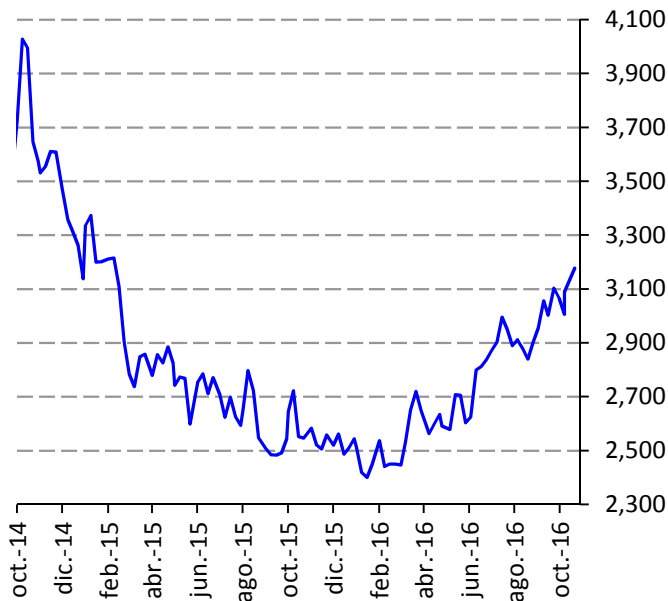
# Reporte semanal de precios

Semana del 17 al 21 de octubre de 2016



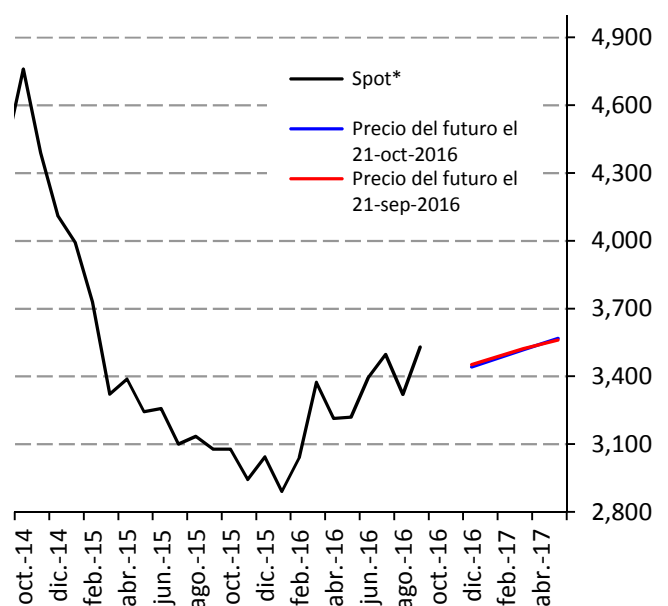
## Café y cacao

**Precio del café ICO, 2014-2016**  
(Dólares por tonelada)



Fuente: Reuters.

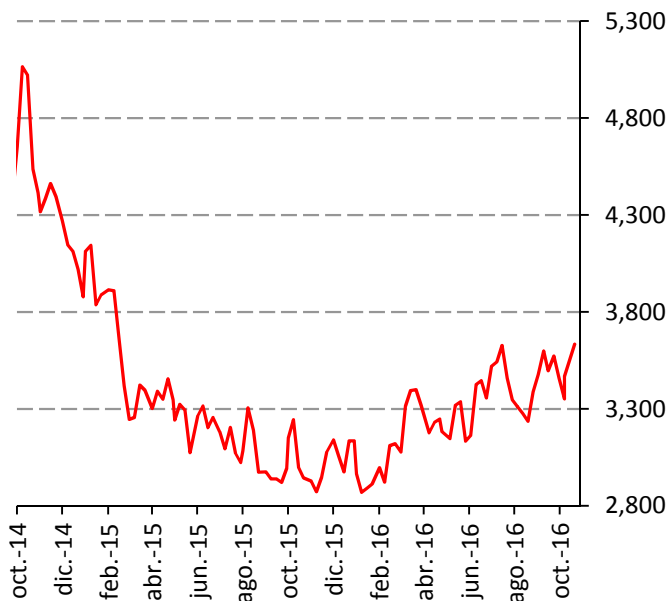
**Precio spot y futuros del café arábica mexicano en Nueva York, 2014-2016**



Fuente: Reuters.

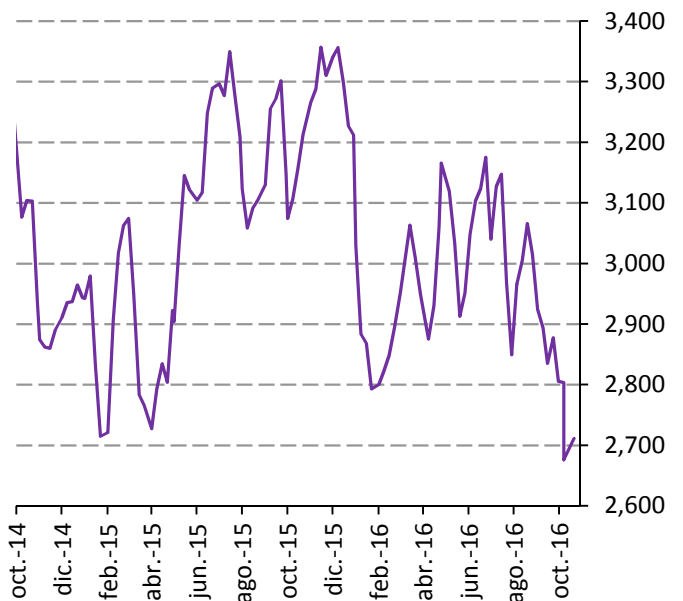
\* Precio promedio mensual.

**Precio del café arábica mexicano en NY, 2014-2016**  
(Dólares por tonelada)



Fuente: Reuters.

**Precio internacional del cacao, 2014-2016**  
(Dólares por tonelada)



Fuente: Reuters.

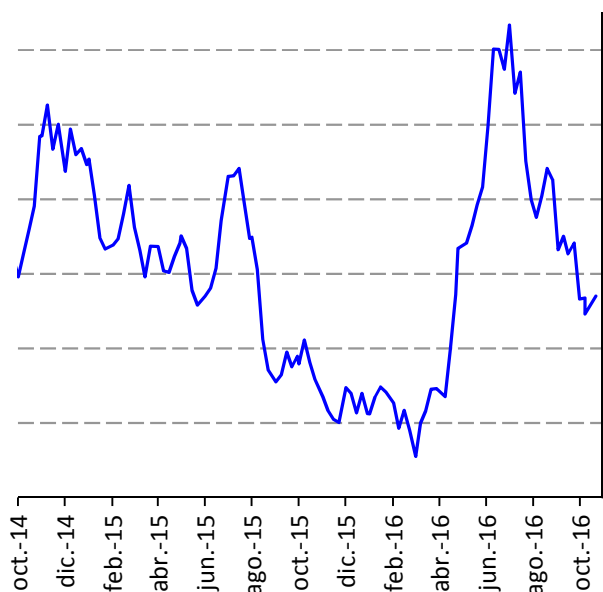
# Reporte semanal de precios

Semana del 17 al 21 de octubre de 2016



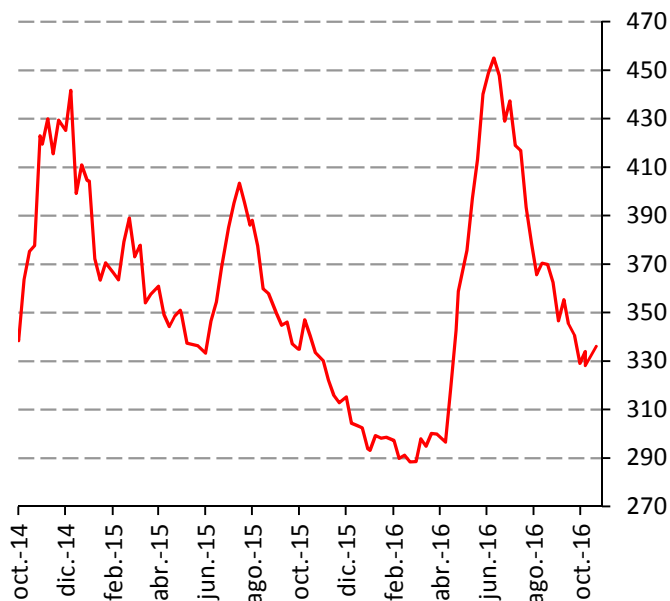
## Soya y pasta de soya

**Precio de la soya grano en EEUU, 2014-2016**  
(Dólares por tonelada)



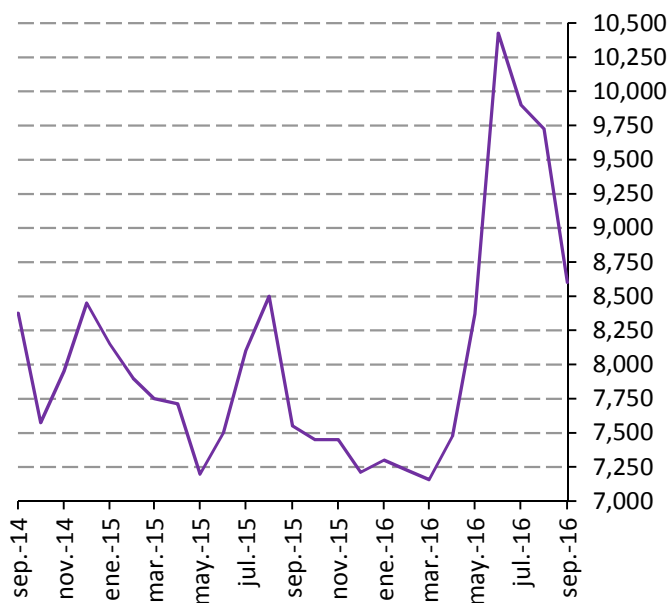
Fuente: Reuters.

**Precio de la pasta de soya en EEUU, 2014-2016**  
(Dólares por tonelada)



Fuente: Reuters.

**Precio de la pasta de soya en México, 2014-2016\***  
(Pesos por tonelada)



Fuente: SNIIM-SE.

\* Precio promedio en centros de distribución.

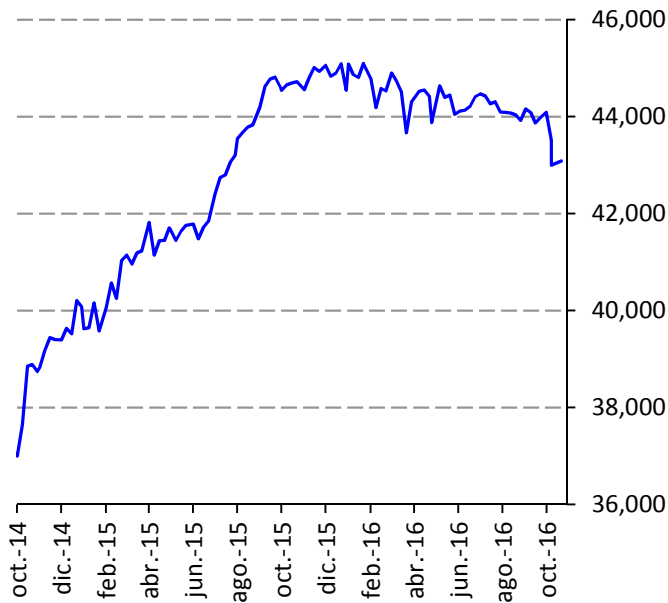
# Reporte semanal de precios

Semana del 17 al 21 de octubre de 2016



## Ganado en pie

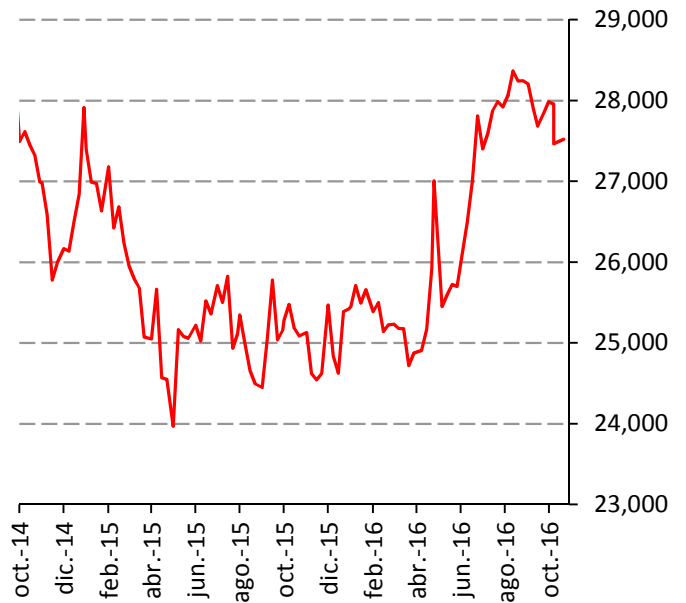
**Precio del novillo en pie en México, 2014-2016\***  
(Pesos por tonelada)



Fuente: SNIIM-SE.

\* Precio al productor, en rastros, de novillo finalizado.

**Precio del cerdo en pie en México, 2014-2016\***  
(Pesos por tonelada)

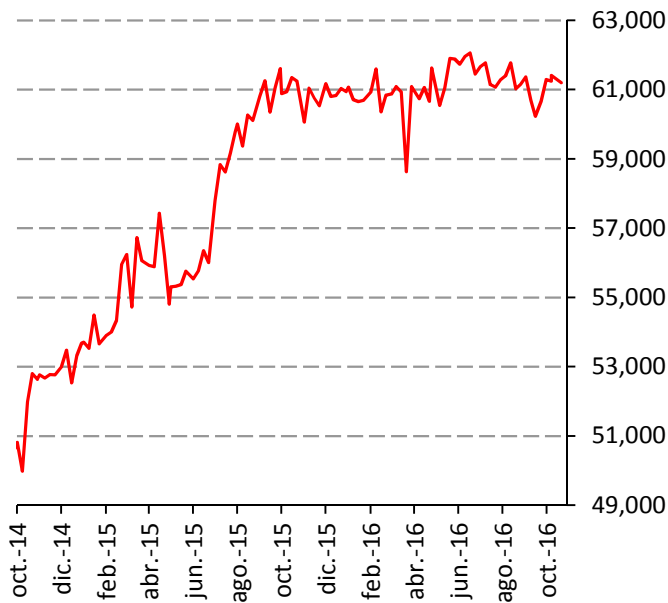


Fuente: SNIIM-SE.

\* Precio al productor, en rastros, de cerdo finalizado.

## Carne en canal

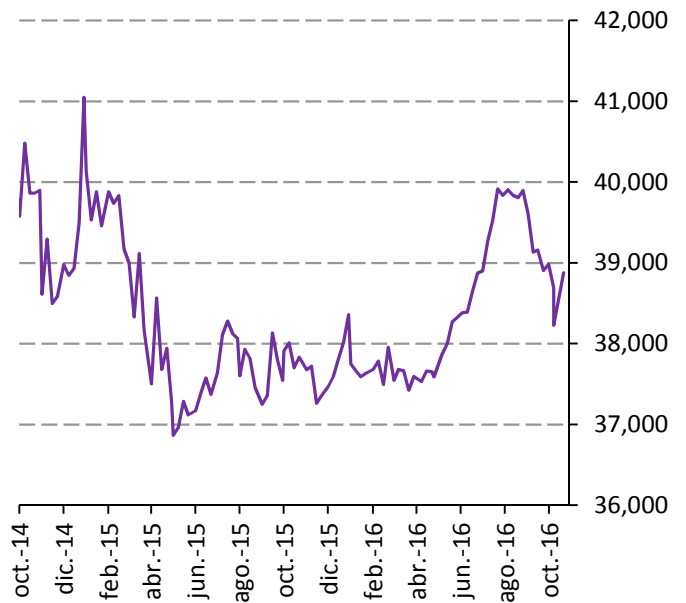
**Precio de la carne de bovino en México, 2014-2016\***  
(Pesos por tonelada)



Fuente: SNIIM-SE.

\* Precio promedio en rastros.

**Precio de la carne de cerdo en México, 2014-2016\***  
(Pesos por tonelada)



Fuente: SNIIM-SE.

\* Precio promedio en rastros.

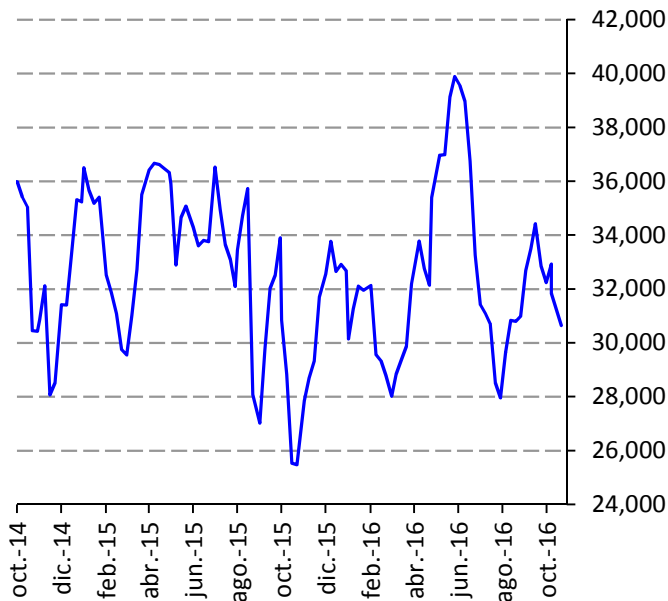
# Reporte semanal de precios

Semana del 17 al 21 de octubre de 2016



## Pollo, huevo y leche

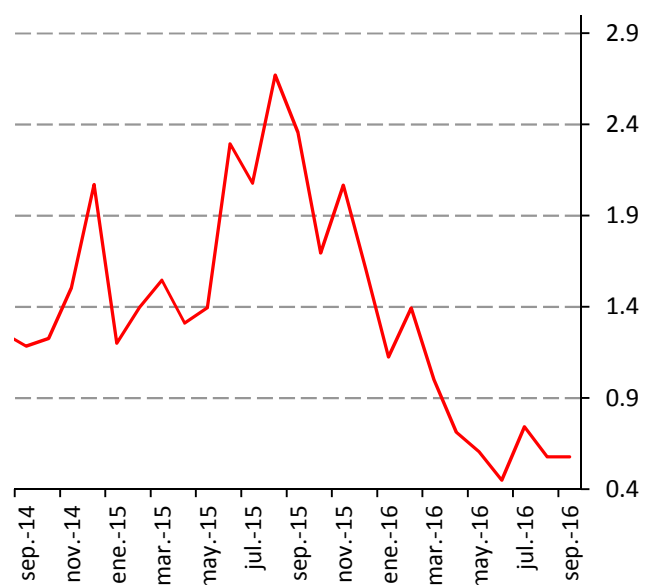
**Precio del pollo entero en México, 2014-2016\***  
(Pesos por tonelada)



Fuente: SNIIM-SE.

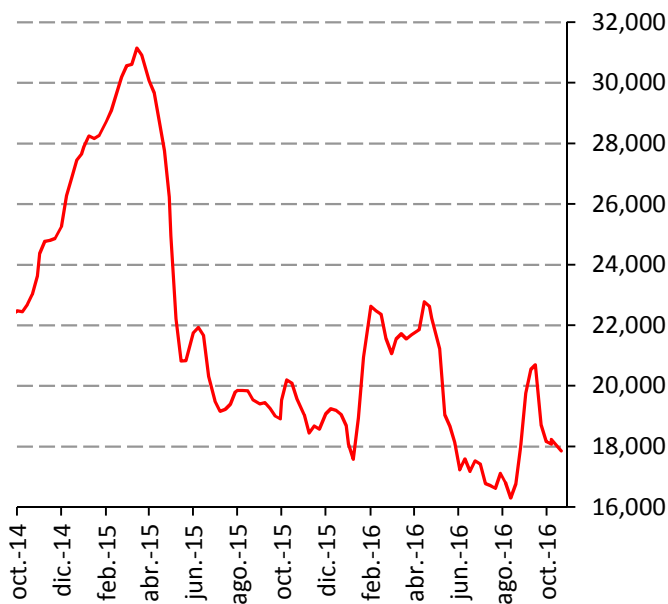
\*Precio en centros de distribución.

**Precio del huevo grande al mayoreo en EE.UU., 2014-2016**



Fuente: USDA-Agricultural Marketing Service.

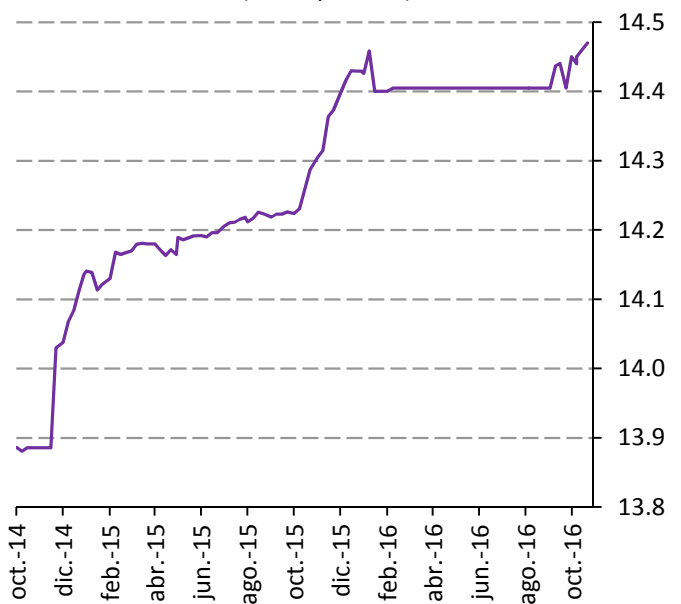
**Precio del huevo blanco en México, 2014-2016\***  
(Pesos por tonelada)



Fuente: SNIIM-SE.

\* Precio promedio en centros de distribución.

**Precio de la leche pasteurizada en México, 2014-2016\***  
(Pesos por litro)



Fuente: SNIIM-SE.

\*Precio promedio en tiendas y autoservicios.