

## INFORMACIÓN RELEVANTE: INFECCIONES RESPIRATORIAS AGUDAS.

FUENTE: DIRECCIÓN GENERAL DE EPIDEMIOLOGÍA (DGE)

- Por incidencia\*, las entidades más afectadas durante la semana epidemiológica 1 fueron:  
Aguascalientes (865.9), Tamaulipas (819.5), Zacatecas (781.9), Nuevo León (761.4), Tlaxcala (709.3) y Sinaloa (690.1).  
  
Seguidas por las entidades de: Baja California Sur (646.7), Durango (588.8), Campeche (551.3), Nayarit (549.3), Coahuila (533) y Colima (509.9) .
- En esta semana se presenta un incremento en el número de casos del 7%, con respecto a la semana 50.
- Las entidades federativas que presentaron el menor decremento de casos de IRA en la semana epidemiológica 1, con respecto a la anterior fueron: Chihuahua (116.8%), Tamaulipas (99.3%), Sinaloa (53.6%), Tabasco (53.5%), Oaxaca (51.2%), Chiapas (46.1%),
- En el canal endémico nacional de la semana epidemiológica 1, se observa que los casos de IRA se encuentran en la zona de Seguridad.

Información hasta la semana epidemiológica 1 del 2017

Tabla 1: Información relevante

Las entidades federativas que presentaron el menor decremento de casos de IRA en la semana epidemiológica 1, con respecto a la anterior fueron:

Chihuahua	( 116.8 %)
Tamaulipas	( 99.3 %)
Sinaloa	( 53.6 %)
Tabasco	( 53.5 %)
Oaxaca	( 51.2 %)
Chiapas	( 46.1 %)
Zacatecas	( 44.7 %)
Veracruz	( 39.8 %)

Figura 1:

Por incidencia\*, las entidades más afectadas durante la semana epidemiológica 1 fueron:

Aguascalientes	( 865.9 )
Tamaulipas	( 819.5 )
Zacatecas	( 781.9 )
Nuevo León	( 761.4 )
Tlaxcala	( 709.3 )
Sinaloa	( 690.1 )

Seguidas por las entidades de: Baja California Sur (646.7), Durango (588.8), Campeche (551.3), Nayarit (549.3), Coahuila (533) y Colima (509.9).

En la semana epidemiológica 1, a nivel nacional se notificaron 424 casos nuevos de IRA por cada 100,000 habitantes.

En esta semana se presenta un incremento en el número de casos del 7%, con respecto a la semana 50.

Gáfica 1:

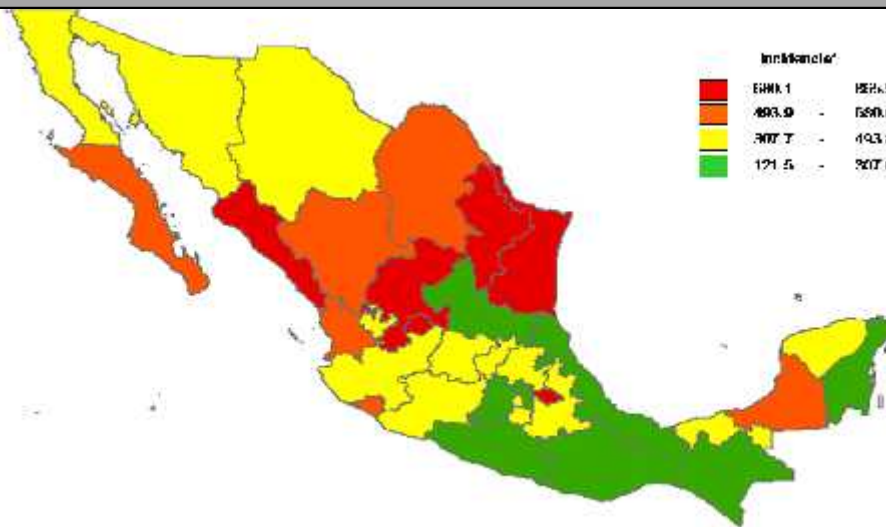
En el canal endémico nacional de la semana epidemiológica 1, se observa que los casos de IRA se encuentran en la zona de Seguridad.

\*Incidencia semanal por 100,000 habitantes.

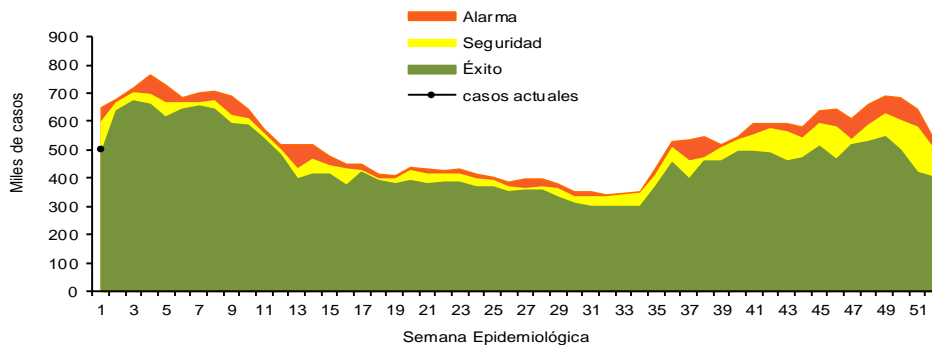
Tabla 1. Comparativo de incidencia\* de infección Respiratoria Aguda (IRA) desde la semana , 49 hasta la semana 1 de 2017 por entidad federativa, México.

Entidad	Semana Epidemiológica					Entidad	Semana Epidemiológica				
	49	50	51	52	1		49	50	51	52	1
Aguascalientes	864.2	875.2	846.8	877.6	865.9	Morelos	478.9	430.7	344.9	370.3	378.2
Baja California	364.2	344.4	314.1	313.1	415.9	Nayarit	486.7	500.6	470.5	440.9	549.3
Baja California Sur	614.5	582.7	478.4	470.4	646.7	Nuevo León	528.8	582.5	550.3	585.1	761.4
Campeche	535.7	505.0	460.6	472.0	551.3	Oaxaca	213.7	219.2	214.5	193.2	294.0
Coahuila	465.2	534.8	517.2	445.3	533.0	Puebla	378.2	318.6	283.9	266.8	347.4
Colima	510.8	384.6	421.7	371.3	509.9	Querétaro	0.0	507.9	450.3	410.8	427.9
Chiapas	234.8	192.1	164.9	150.8	223.0	Quintana Roo	313.9	291.5	249.8	264.3	291.4
Chihuahua	276.5	266.5	432.7	221.5	484.7	San Luis Potosí	502.0	456.0	429.3	395.8	121.5
Distrito Federal	492.2	459.6	397.8	397.6	458.2	Sinaloa	578.7	562.6	473.4	445.6	690.1
Durango	638.5	671.6	603.2	617.1	588.8	Sonora	510.2	517.6	470.2	455.9	467.5
Guanajuato	417.5	381.7	336.9	334.5	415.1	Tabasco	367.2	327.7	267.5	273.1	423.3
Guerrero	365.2	300.5	242.8	210.3	274.9	Tamaulipas	434.4	458.8	418.7	406.7	819.5
Hidalgo	617.4	546.1	468.5	462.1	476.5	Tlaxcala	591.9	534.1	507.2	540.4	709.3
Jalisco	360.6	335.9	308.6	311.8	416.4	Veracruz	259.5	225.4	158.7	212.1	298.5
México	424.2	380.0	335.9	289.6	304.0	Yucatán	464.2	389.6	346.3	382.7	395.8
Michoacán	311.5	279.2	257.1	265.8	346.4	Zacatecas	668.6	663.1	598.0	536.1	781.9
Nacional	409.8	392.6	355.0	340.5	424.2						

Figura 1. Incidencia\* de IRA durante la semana, 1 de 2017 por entidad federativa, México.



Gráfica 1. Casos notificados de IRA, México 2012 - 2017.



## Información relevante

### Gráfica 2:

Con respecto al mismo período del año anterior se presenta un incremento del 2.7% en el número de casos.

### Gráfica 3:

La tasa de \*incidencia nacional acumulada hasta la semana epidemiológica 1 en menores de un año es de 1,708 casos y en el grupo de de 1 a 4 años es de 918

La razón de tasas de incidencia hombre-mujer es de 1.3.

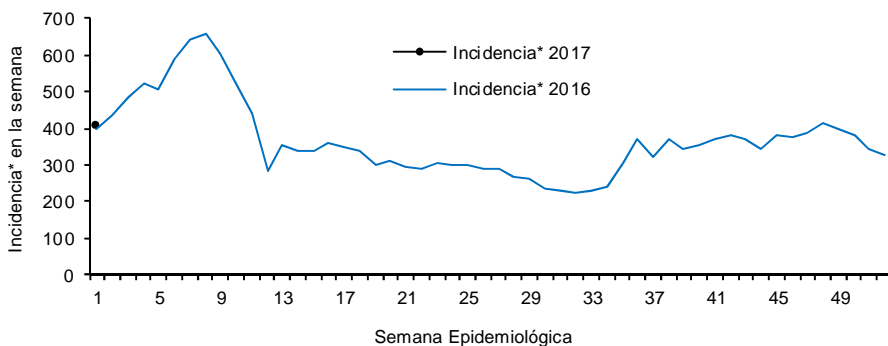
El 57% de los casos se presentaron en el sexo femenino.

\*Incidencia semanal por 100,000 habitantes.

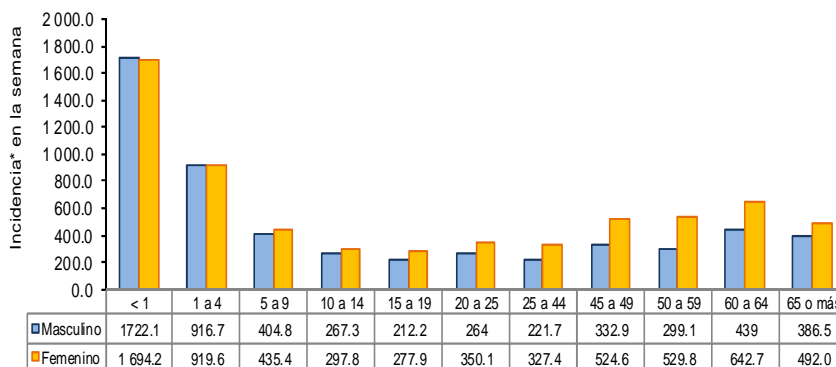
Fuente: SINAVE / DGE / SALUD.

Sistema de Notificación Semanal de casos Nuevos, acceso 19 de Enero de 2017.

Gráfica 2. Comparativo de incidencia\* de IRA, por semana epidemiológica, México 2016 - 2017.



Gráfica 3. Incidencia de IRA durante la semana epidemiológica 1, México 2017.



### Noticias relevantes

<http://www.hidrocalidigital.com/local/articulo.php?idnota=118450>

### Se agudizan los casos de infecciones respiratorias

Aguascalientes, Ags.-Pese a que en esta temporada invernal no se ha sentido tan intensamente el frío en la entidad, la Secretaría de Salud federal reveló que Aguascalientes encabeza la lista de entidades con más casos de infecciones respiratorias agudas en este período estacional.

La mayoría de los padecimientos respiratorios atendidos en lo que va de esta temporada invernal, las unidades médicas y hospitalarias de todas las instituciones públicas del sector corresponden a menores de edad y adultos mayores.

En la semana epidemiológica más reciente, Aguascalientes se ubicó como la entidad más afectada con 877.6 casos por cada 100 mil habitantes, mientras que Veracruz fue el Estado con menos problemas relacionados con esta patología.

Por incidencia, Aguascalientes se ubicó durante la semana epidemiológica 52 como la más afectada en infecciones respiratorias agudas, propias de la temporada invernal, con 877.6 casos por cada 100 mil habitantes, seguida por las entidades de Durango con 617.1, Nuevo León 585.1, Tlaxcala con 540.4 casos y Zacatecas con 536.1 casos reportados por cada 100 mil personas.

La Dirección General de Epidemiología destacó que aunque en Aguascalientes aumentó la incidencia de los problemas respiratorios entre la población, sin embargo en la referida semana epidemiológica se presenta un decremento en el número de casos a nivel nacional del 16.9 por ciento respecto a la semana 40.

### Elementos de comunicación a la comunidad

- Por incidencia\*, las entidades más afectadas durante la semana epidemiológica 1 fueron: Aguascalientes (865.9), Tamaulipas (819.5), Zacatecas (781.9), Nuevo León (761.4), Tlaxcala (709.3) y Sinaloa (690.1).

Seguidas por las entidades de: Baja California Sur (646.7), Durango (588.8), Campeche (551.3), Nayarit (549.3), Coahuila (533) y Colima (509.9).

- En esta semana se presenta un incremento en el número de casos del 7%, con respecto a la semana 50.
- Las entidades federativas que presentaron el menor decremento de casos de IRA en la semana epidemiológica 1, con respecto a la anterior fueron: Chihuahua (116.8%), Tamaulipas (99.3%), Sinaloa (53.6%), Tabasco (53.5%), Oaxaca (51.2%), Chiapas (46.1%),

- En el canal endémico nacional de la semana epidemiológica 1, se observa que los casos de IRA se encuentran en la zona de Seguridad.