

INFORMACIÓN ECONÓMICA Y ESTATAL

San Luis Potosí

Contenido

<u>Geografía y Población</u>	2
<u>Actividad Económica</u>	5
<u>Sector Externo</u>	11
<u>Ciencia y Tecnología</u>	14
<u>Directorio</u>	16
<u>Informes de Labores</u>	18

Geografía y Población

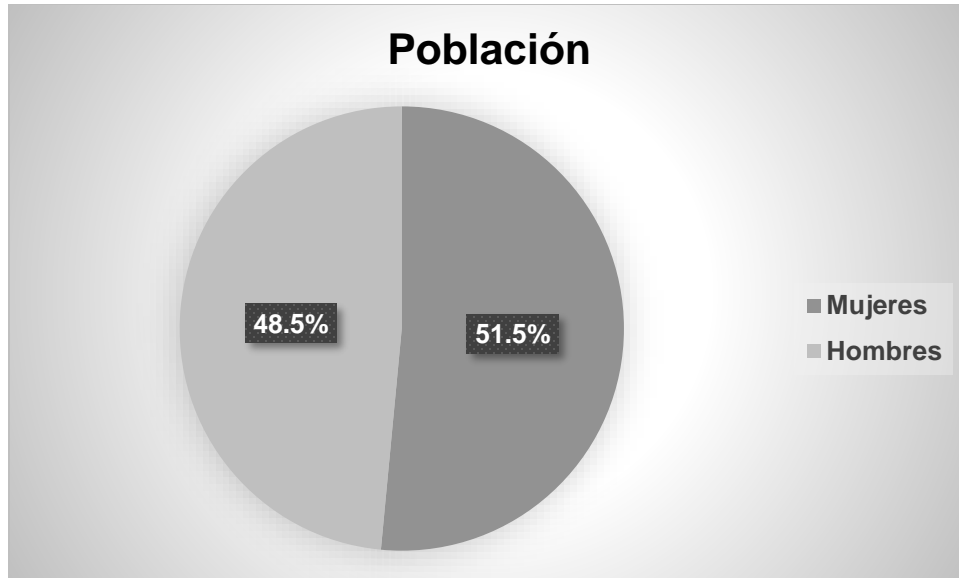


Palacio de Gobierno

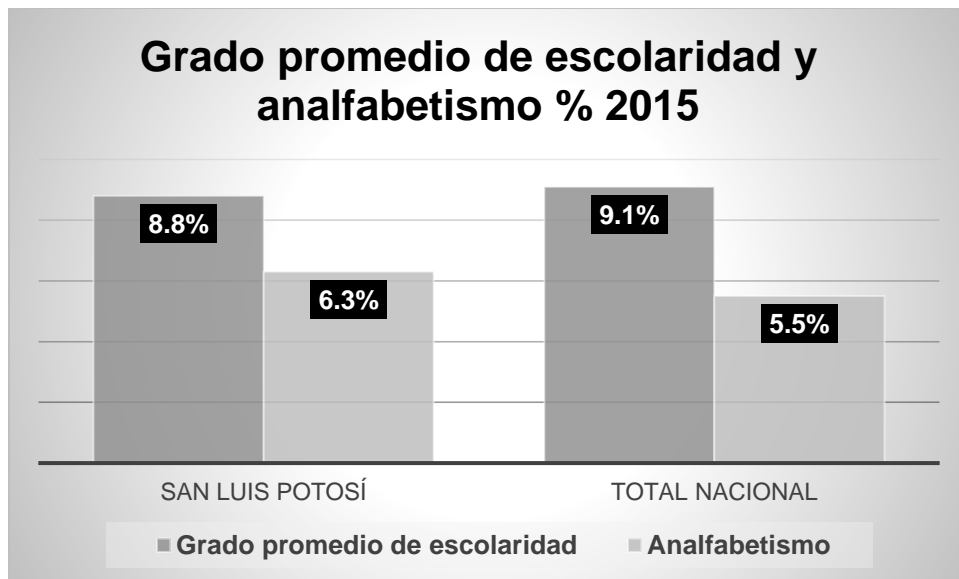
Fuente: <http://www.skyscrapercity.com>

El estado de San Luis Potosí cuenta con una superficie de 61,137 km². Se localiza en el centro del país. El clima es seco y semiseco, principalmente, con una temperatura media anual de 21 grados centígrados, y una precipitación anual promedio de 950 mm¹.





La población total es de 2,717,820 personas, de las cuales el 51.5% son mujeres y el 48.5% hombres, según la Encuesta Intercensal 2015 del Instituto Nacional de Estadística y Geografía (INEGI).



En lo que respecta al nivel educativo, en el 2015 tuvo un grado promedio de escolaridad de 8.8 por debajo del promedio nacional que es de 9.1, y un alto índice de analfabetismo (6.3%) en comparación con el total nacional (5.5%)².

Referencias:

1 Instituto Nacional de Estadística y Geografía (INEGI) 2010.

2 Instituto Nacional de Estadística y Geografía (INEGI), Encuesta Intercensal 2015.

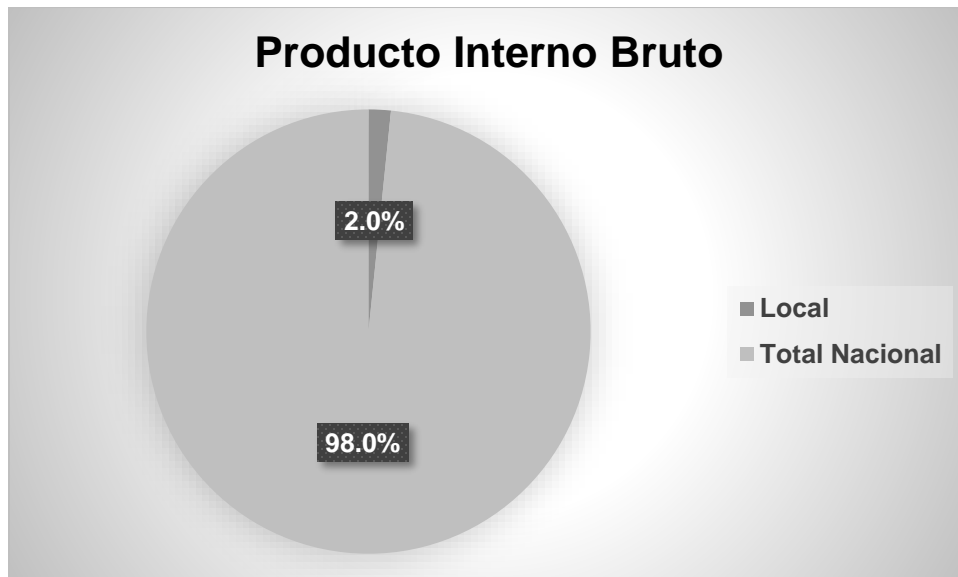
[Regresar](#)

Actividad Económica



Centro Logístico Internacional de Estafeta, Aeropuerto de San Luis Potosí
Fuente: Google Imágenes

El Producto Interno Bruto (PIB) de San Luis Potosí en 2015 representó el 2.0% y ocupó el lugar 18, con respecto al total nacional y en comparación con el año anterior tuvo una variación en valores constantes de 5.38%¹.



Entre las principales actividades se encuentran: comercio (14.0%); construcción (10.1%); fabricación de maquinaria y equipo (11.1%); fabricación de productos metálicos (5.3%); servicios inmobiliarios y de alquiler de bienes muebles e intangibles (12.1%). Juntas representan el 52.6% del PIB estatal¹.



Los sectores estratégicos son: actividades de gobierno, agropecuario, minería, industrias manufactureras, construcción, electricidad, comercio, transporte, información de medios masivos, servicios financieros, inmobiliarios, profesionales, dirección de corporativos y empresas, servicios de apoyo a negocios, servicios educativos, de salud, de esparcimiento y de alojamiento temporal².

El indicador trimestral de la actividad económica estatal (ITAEE), ofrece un panorama de la situación y evolución económica del estado en el corto plazo. Para el segundo trimestre de 2016, San Luis Potosí registró un incremento en su índice de actividad económica de 5.1% con respecto al mismo periodo del año anterior¹.

Indicador Trimestral de la Actividad Económica Estatal		
Denominación	Variación % 2º trimestre 2016 ^{+p/}	Posición a nivel nacional
Total Nacional	2.5	
San Luis Potosí	5.1	5
Actividades primarias	11.8	5
Actividades secundarias	5.4	11
Actividades terciarias	4.2	6

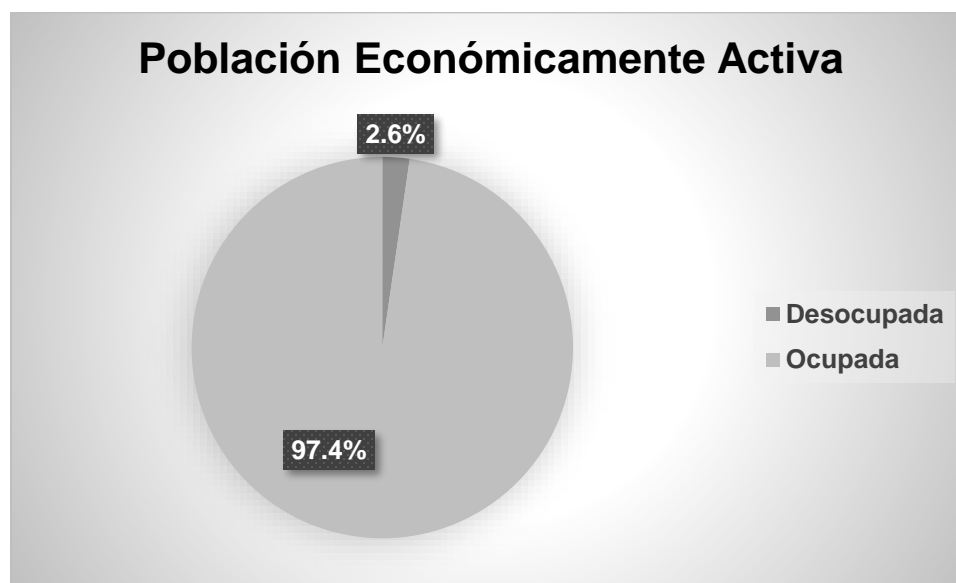
*Variación porcentual real respecto al mismo periodo del año anterior.

Por grupo de actividad económica**, las actividades primarias, secundarias y terciarias registraron una variación anual positiva de 11.8%, 5.4% y 4.2%, respectivamente. Siendo las actividades primarias las que más contribuyeron al desempeño económico de la entidad.

Según cifras del INEGI, al mes de noviembre de 2016, la ciudad de San Luis Potosí registró una tasa de inflación anual de 2.95%, por debajo de la inflación nacional (3.31%).

De acuerdo al Directorio Estadístico Nacional de Unidades Económicas³, esta entidad federativa cuenta con 105,769 Unidades Económicas, lo que representa el 2.1% del total en nuestro país.

Al tercer trimestre de 2016, la Población Económicamente Activa (PEA)^{***} ascendió a 1,179,811 personas, lo que representó el 59.4% de la población en edad de trabajar. Del total de la PEA, el 97.4% está ocupada y el 2.6% desocupada⁴.



En el rubro de infraestructura productiva, el estado cuenta con 17 parques industriales y/o tecnológicos²:

- Zona Industrial de San Luis Potosí
- Zona Industrial del Potosí
- Parque Industrial de Fundidores
- Parque Industrial Pueblo Viejo

[Regresar](#) 8

- Zona Industrial de Villa de Reyes
- Integra, Parque Industrial de Proveedores
- Zona Industrial de Matehuala, SLP
- Parque Industrial de Ébano, SLP
- Parque Industrial de Ciudad Valles, SLP
- Parque Industrial del Acero Inoxidable
- Parque Industrial Tres Naciones
- Millennium Industrial Park
- Impulso Parque Industrial
- World Trade Center Industrial
- Parque Industrial Logistik
- Parque Industrial Provincia de Arroyos
- Interzona Parque Industrial

De acuerdo con el Anuario estadístico y geográfico por entidad federativa 2015, el estado de San Luis Potosí contaba en 2014 con una longitud carretera de 11,597 km, 1,234.7 km de vías férreas, un aeropuerto nacional, un aeropuerto internacional y 16 aeródromos¹.

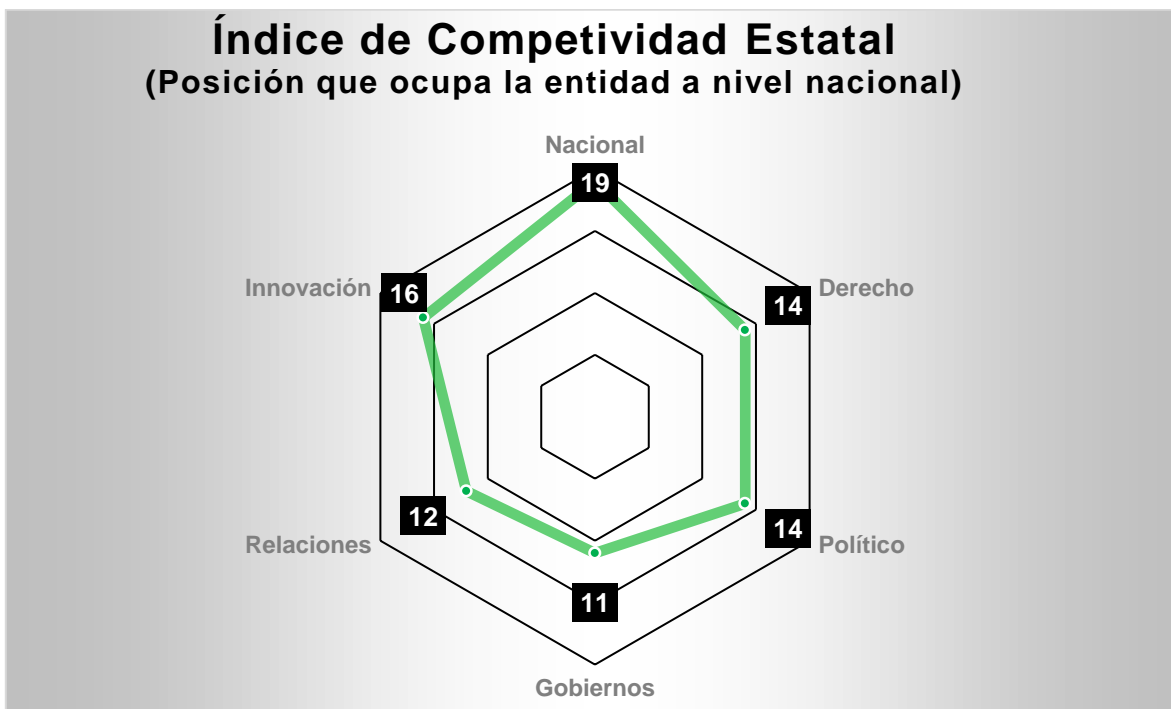
Según el informe Doing Business 2016⁵, publicado por el Grupo Banco Mundial, que clasifica a las economías por su facilidad para hacer negocios, el estado de San Luis Potosí ocupa el 8° lugar en México, a diferencia del informe anterior donde ocupó el 4°.

Asimismo, al desagregar este indicador, se observa que San Luis Potosí ocupa el 11° lugar para apertura de una empresa, el 8° respecto a la obtención de permisos de construcción, el 8° en registro de propiedades y el 24° en cumplimiento de contratos.

De acuerdo al Instituto Mexicano para la Competitividad (IMCO), el Índice de Competitividad Estatal 2016 (ICE), mide la capacidad que tiene cada estado para poder elevar su competitividad, con la finalidad de atraer inversionistas y retener su talento. Los datos son publicados en el 2016 pero se refieren a 2014.

El ICE contiene diez subíndices los cuales son: Derecho, Ambiente, Sociedad, Político, Gobiernos, Factores, Economía, Precursores, Relaciones e Innovación.

San Luis Potosí obtuvo en el 2014 un ICE de 48.73 y ocupó el lugar 19 a nivel nacional, manteniéndose en la misma posición que en 2012. Entre los principales subíndices que destacan en el estado se encuentran:



Para mayor información sobre el Índice y los Subíndices, consultar la página del IMCO, disponible en: <http://imco.org.mx/competitividad/indice-de-competitividad-estatal-2016/>.

Referencias:

- 1 Instituto Nacional de Estadística y Geografía (INEGI), 2016.
- 2 Delegación Federal de la Secretaría de Economía en el estado de San Luis Potosí, 2014.
- 3 Directorio Estadístico Nacional de Unidades Económicas (DENUE), Instituto Nacional de Estadística y Geografía (INEGI). (DENUE interactivo, noviembre 2016).
- 4 Resultados de la Encuesta Nacional de Ocupación y Empleo (ENOE). Cifras durante el tercer trimestre 2016 [noviembre 2016]. Instituto Nacional de Estadística y Geografía (INEGI).
- 5 Reporte Doing Business 2016. México. Disponible en: <http://espanol.doingbusiness.org/reports/subnational-reports/mexico>

p/ Cifras preliminares.

** Las actividades primarias están relacionadas con la agricultura, ganadería, aprovechamiento forestal, pesca y caza. Las actividades secundarias corresponden a los sectores dedicados a la industria de la minería, manufacturas, construcción y electricidad. Finalmente, las actividades terciarias conciernen al comercio, transportes, correos y almacenamiento, entre otras.

*** Personas de 14 años y más que durante el periodo de referencia realizaron o tuvieron una actividad económica (población ocupada) o buscaron activamente realizar una en algún momento del mes anterior al día de la entrevista (población desocupada).

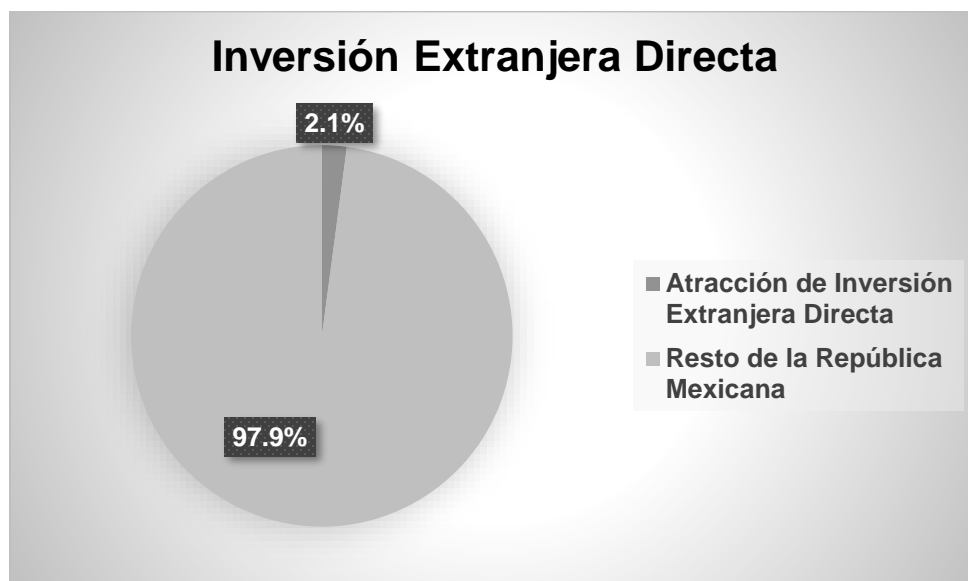
[Regresar](#)

Sector Externo

Según cifras del Instituto Nacional de Estadística y Geografía (INEGI)¹, durante 2014 San Luis Potosí ocupó el 14º lugar por el valor de sus exportaciones, que alcanzaron un monto de 8,430.7 mdd*, lo que representó el 2.4% a nivel nacional. Destacó como principal actividad la industria manufacturera con un valor en sus exportaciones de 8,384.7 mdd. El subsector con mayor participación fue la fabricación de equipo de transporte que representó el 70.5%.



De enero a septiembre de 2016, la entidad atrajo una Inversión Extranjera Directa (IED) de 422.5 mdd, lo que representó el 2.1% del total nacional².



Con respecto a las remesas, alcanzó un total de 708.2 mdd durante el periodo enero-septiembre de 2016, lo que significó un crecimiento de 11.9% respecto al mismo periodo del año anterior. Ocupó el 10° lugar en el país, ya que concentró el 3.5% del total nacional³.

Referencias:

1 Instituto Nacional de Estadística y Geografía. Banco de Información Económica. Estadísticas de Exportaciones por Entidad Federativa (abril 2016). <http://www.inegi.org.mx/sistemas/bie/>

2 Secretaría de Economía. Cifras actualizadas al 7 de diciembre de 2016. http://www.gob.mx/cms/uploads/attachment/file/167480/Informe_Congreso-2016-3T.pdf

3 Banco de México (BANXICO), noviembre 2016.

mdd (cifras en millones de dólares).

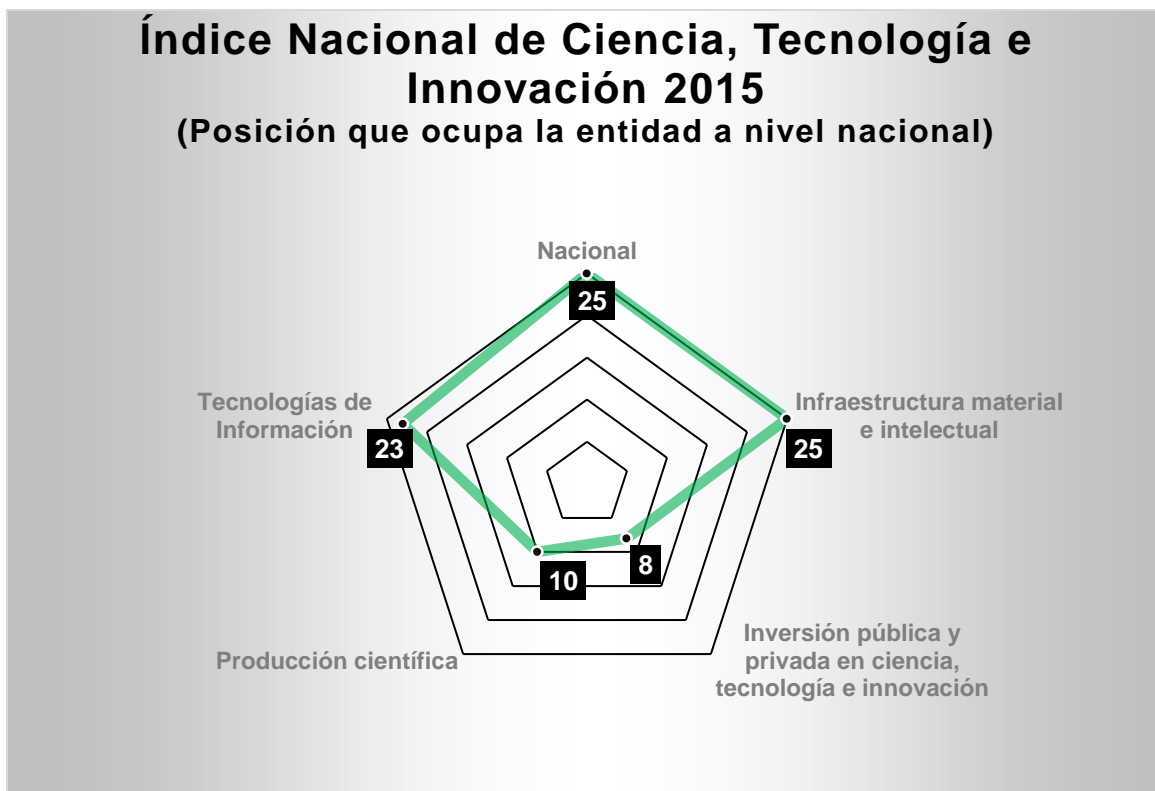
** Se consideran únicamente las actividades económicas relacionadas con la extracción de petróleo, minería no petrolera e industrias manufactureras.*

[Regresar](#)

Ciencia y Tecnología

De acuerdo al Índice Nacional de Ciencia, Tecnología e Innovación 2015, publicado por el Centro de Análisis para la Investigación en Innovación (CAIINNO), la entidad se ubica en la 25ª posición de las 32 entidades. Entre los principales indicadores que reporta dicho índice, la entidad ocupa los siguientes lugares¹:

- 25º en Infraestructura material e intelectual
- 8º en Inversión pública y privada en ciencia, tecnología e innovación
- 10º en Producción científica
- 23º en Tecnologías de la Información



Referencias:

1 Índice Nacional de Ciencia, Tecnología e Innovación 2015*, publicado por el Centro de Análisis para la Investigación en Innovación (CAIINNO) septiembre 2016. Disponible en: <http://www.caiinno.org/wp-content/uploads/2016/01/INCTI-CAIINNO2015.pdf>

[Regresar](#)

Directorio

Delegación en San Luis Potosí

Delegado: Lic. Xavier Castro de la Maza Martínez
Lavín

Dirección: Av. Himno Nacional No. 670, pisos 3o y 4o
Col. Las Águilas C.P. 78268, San Luis Potosí

Teléfonos: Lada (01) (444) 811 7977, 811 7978, 811
7664 y 833 2626 Ext. 84007

Fax: (444) 811 4568 Ext. 84001 y 84003

Correo electrónico:

xavier.castrodelamaza@economia.gob.mx



Semblanza

Cuenta con estudios en Derecho por la Universidad Autónoma de San Luis Potosí (UASLP); especialización en Arbitraje Comercial Internacional por la Escuela Libre de Derecho (ELD) y la International Chamber of Commerce (ICC), y estudios de posgrado en Derecho Fiscal en la Universidad Panamericana (UP).

Ha sido catedrático de diversas materias de la Maestría en Derecho Fiscal por la Universidad Marista en San Luis Potosí (UMSLP), de Derecho Procesal, Fiscal, Clínica, Fiscal y Administrativa en el Tecnológico de Monterrey (TEC), Campus San Luis.

Formó parte del equipo especializado de abogados en litigio fiscal en la firma de Chévez, Ruíz, Zamarripa y Cía., S.C., fue asociado del área de consultoría y litigio fiscal en la firma internacional Jáuregui, Navarrete y Nader, S.C. Fundó su propia firma de la mano de los abogados Mariano Palacios González y Rodrigo de la Piedra Ortiz, con oficinas en la Ciudad de México y San Luis Potosí.

Fue elegido Presidente del Comité Directivo de la Barra Mexicana Colegio de Abogados, Capítulo San Luis Potosí.

[Regresar](#)

Informes de Labores

- ✓ [Informe 2015](#)
- ✓ [Informe 2014](#)

[Regresar](#)
