




Posición de Perú en el mundo



 Producto Interno Bruto (PIB) de 192 miles de millones de dólares (mdd): 9° economía en TPP y 49° del mundo (0.26% del PIB mundial, 2015).

 Población de 31.1 millones de personas (0.43% de la población mundial), el 43° más poblado.

 PIB per cápita de 6,168 dólares, 89° país con el mayor ingreso por habitante.

Indicador	2014	2015
Producto Interno Bruto (mdd)	203	192
Crecimiento PIB real (%)	2.4	3.3
PIB per cápita (dólares)	6,584	6,168
Inflación (% fin de periodo)	3.2	4.4
Déficit público (% PIB)	-0.3	-2.2
Deuda pública bruta (% PIB)	20.7	24.0
Tipo de cambio (nuevos soles x dólar americano, promedio)	2.8	3.2
Desempleo (% de la población económica)	6.0	6.0
Cuenta corriente (% PIB)	-4.0	-4.4
Inversión Extranjera Directa (millones de dólares -mdd)	7,885	6,861

Ocupa el lugar 67 de 138 países en el Índice de Competitividad Global 2016-17; el 54° de 190 países dentro del Doing Business 2017; y el 84° lugar de 188 países dentro del Índice de Desarrollo Humano 2014.

Índice de Competitividad Global (ICG)

Pilares de Competitividad Global (Jerarquización mundial)	México	Perú
ICG 2016-2017 (de 138 países)	51° (4.41)	67°(4.23)
Evalúa el panorama de competitividad de 138 economías a partir de 12 pilares de competitividad que incluyen instituciones, infraestructura, salud y educación, eficiencia del mercado laboral, preparación tecnológica, innovación y sofisticación de negocios.		

Instrumentos de comercio e inversión

México y Perú fortalecen sus relaciones comerciales como miembros del Mecanismo de Cooperación Económica Asia-Pacífico (APEC), a través del Acuerdo de Integración Comercial México-Perú y la Alianza del Pacífico.

Importancia comercial de Perú en el mundo

\$ 71,349

**millones de dólares
(mdd) en 2015**

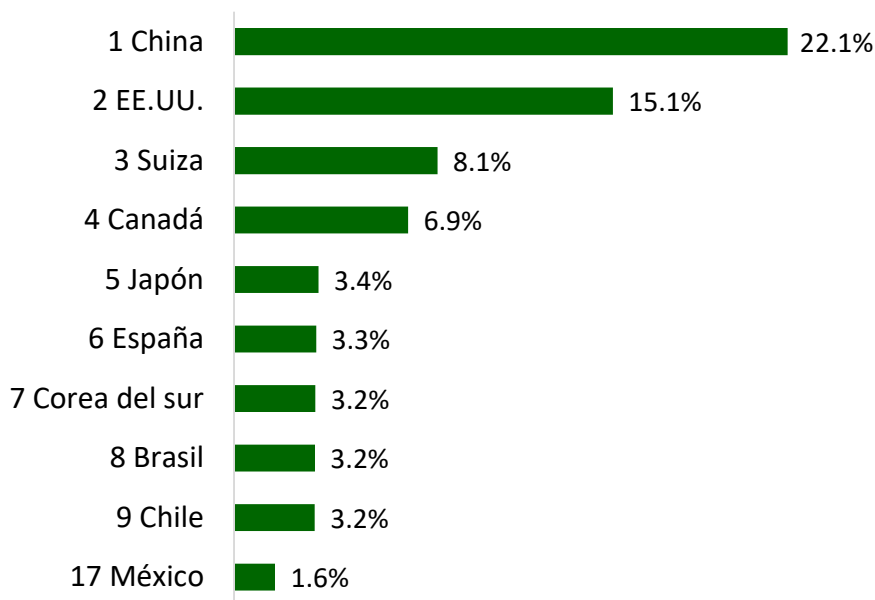
Perú es el **58°** país que más **comercia** en el mundo.

México es el **12°** país que más **comercia** en el mundo.
\$ 775,982 millones de dólares en 2015.

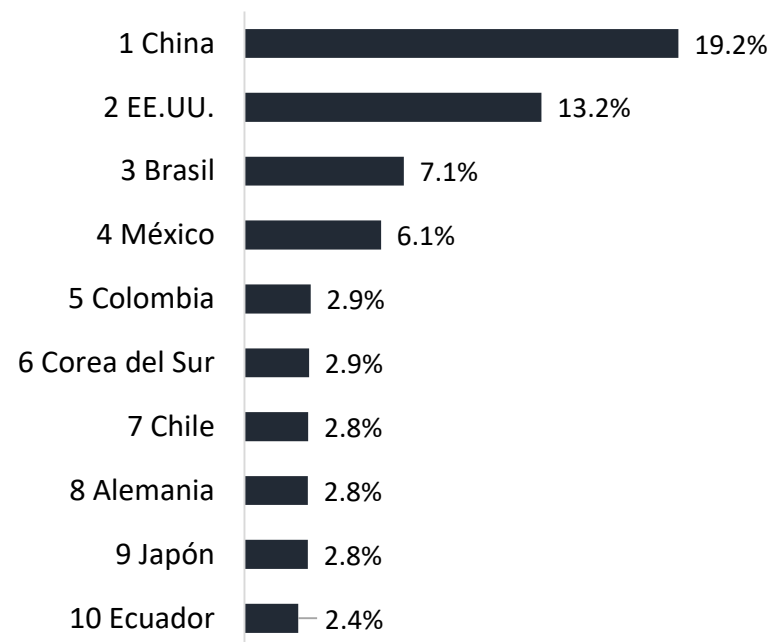
**Exportaciones
\$ 33,245 mdd**

**Importaciones
\$ 38,105 mdd**

Principales destinos de exportación
de Perú

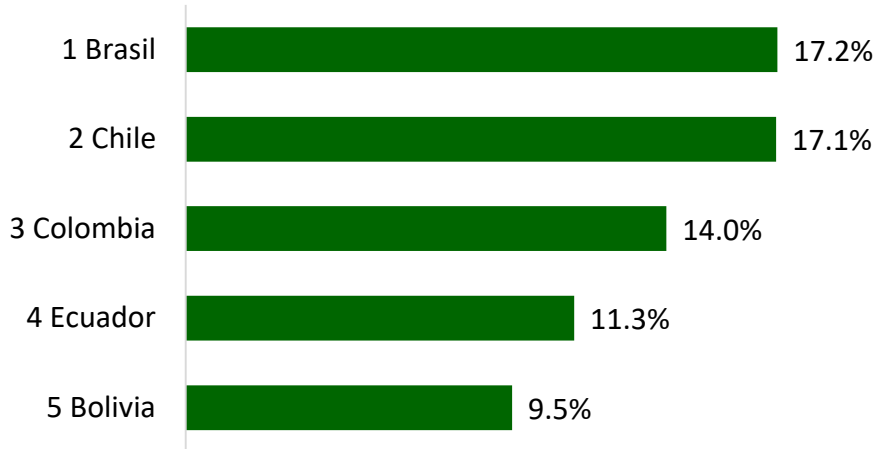


Principales proveedores de importaciones
para Perú

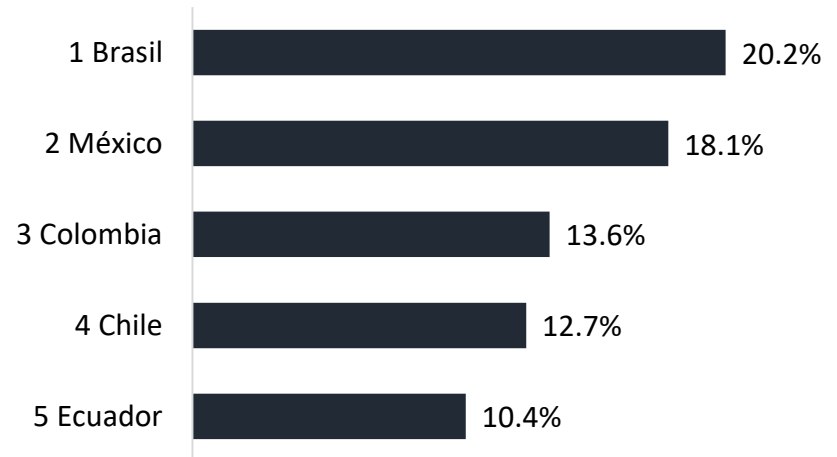


Importancia comercial de Perú en el mundo

Principales destinos de exportación de Perú en América Latina



Principales proveedores de importación para Perú en América Latina



Perú, principal exportador mundial de:

- 1° Harina de pescado
- 1° Espárragos
- 1° Grasas de pescado
- 1° Quínoa
- 1° Spray de color

Perú, principal importador mundial de:

- 1° Nueces de Brasil con cáscara

Importancia comercial de Perú para México

Perú es nuestro **23° socio comercial**
más importante en el mundo

Exportaciones

18° destino de exportaciones
 más importante
\$ 1,651 mdd exportados

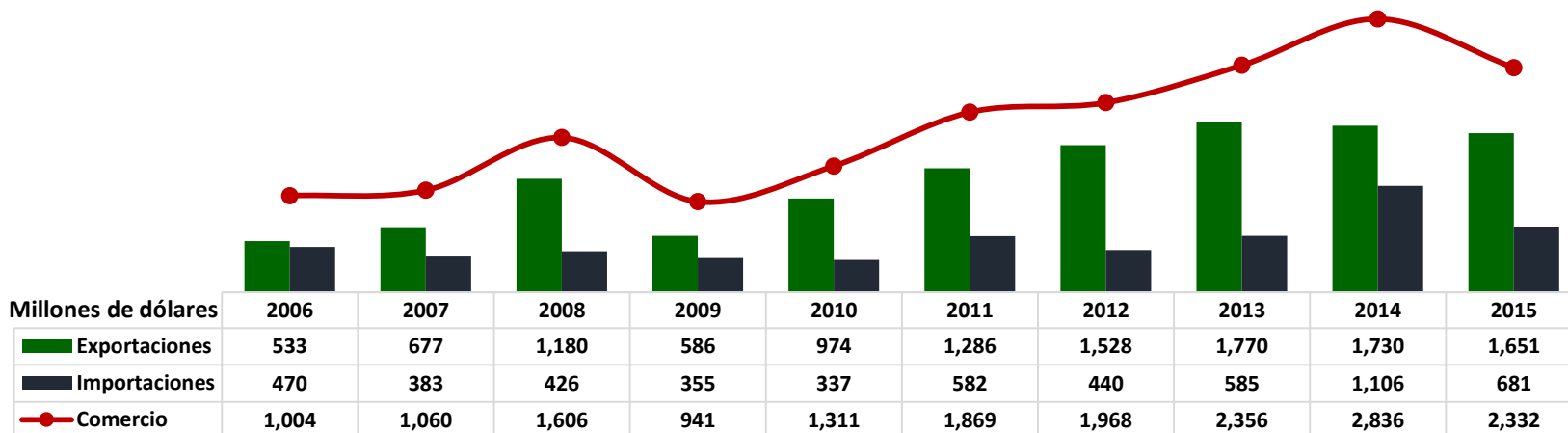
Exportaciones a Perú:
 En 10 años se triplicaron

Importaciones

34° proveedor de importaciones
 más importante
\$ 681 mdd importados

Importaciones prov. de Perú:
 En 10 años se han crecido 45%

\$ 2,332
millones de dólares
comerciadados en 2015



Principales productos exportados a Perú:

- Televisores (19%)
- Automóviles (7%)
- Minerales de metales preciosos (7%)
- Tractores (6%)
- Preparaciones capilares (4%)

Principales productos importados de Perú:

- Gas de petróleo (48%)
- Minerales de cobre (6%)
- Pimienta (4%)
- Fosfatos de calcio (3%)
- Madera aserrada (3%)

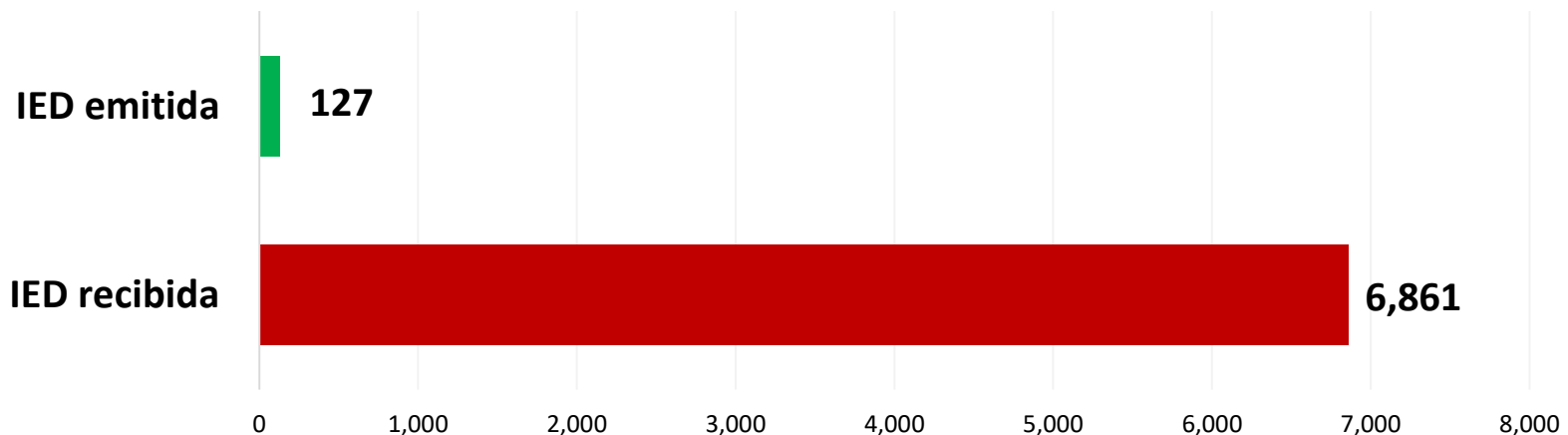
Contexto de Perú en la inversión directa mundial en 2015

- **39º** receptor de inversiones directas en el mundo
- **78º** emisor de inversiones directas en el mundo

Inversión directa de Perú en México

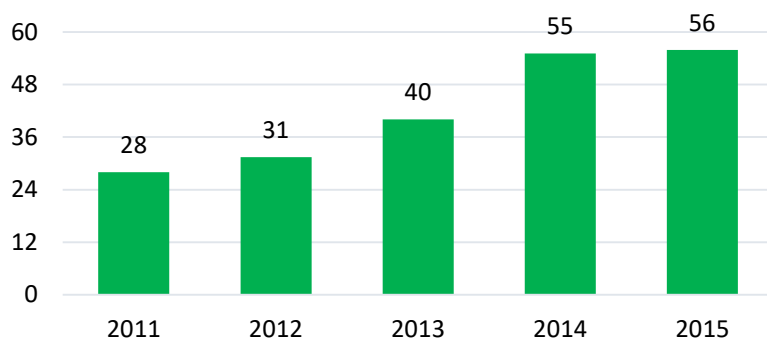
Es el 50º inversionista directo en México con \$55.9 mdd acumulados entre enero de 1999 y diciembre de 2015.

Inversión Extranjera Directa emitida y recibida por Perú en 2015 (millones de dólares)

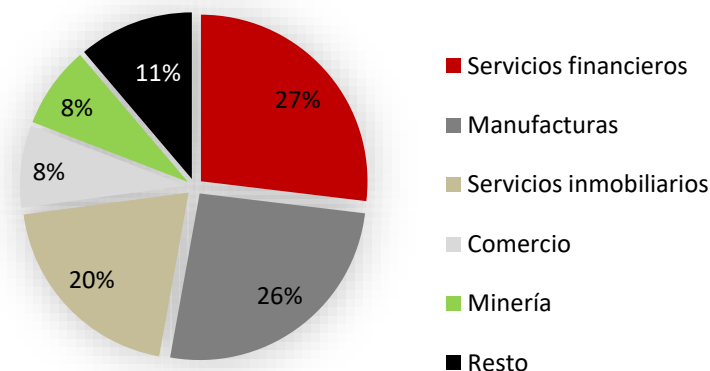


Contexto de Perú en la inversión directa mundial en 2015

Inversión directa acumulada de Perú en México
(millones de dólares)



Inversión directa acumulada de Perú en México por sector económico
(porcentajes)



Los subsectores de México en los que más invierte Perú son:

1. Servicios de apoyo a los negocios.
2. Comercio de producto farmacéuticos.
3. Comercio de maquinaria y equipo para actividades agropecuarias, industriales.

Existen 316 empresas con capital peruano operando en México, principalmente en:

1. Comercio, 118 empresas.
2. Manufacturas, 57 empresas.
3. Servicios de apoyo a los negocios, 37 empresas.

Fuente: Secretaría de Economía.

Inversión directa de México en Perú

En 2014 México acumuló 1,099 mdd de inversiones en Perú.

Fuente: Fondo Monetario Internacional.

Si deseas hacer negocios con Perú, visita