




SENASICA
SERVICIO NACIONAL DE SANIDAD,
INOCUIDAD Y CALIDAD AGROALIMENTARIA



PROGRAMA DE TRABAJO DE LA CAMPAÑA CONTRA PLAGAS REGLAMENTADAS DEL ALGODONERO A OPERAR CON RECURSOS DEL SUBCOMPONENTE DE SANIDAD VEGETAL DEL PROGRAMA DE PREVENCION Y MANEJO DE RIESGOS 2013, EN EL ESTADO DE COAHUILA.

2013

04498
"Este programa es público, ajeno a cualquier partido político. Queda prohibido el uso para fines distintos a los establecidos en el programa".

Contenido

- 1. Justificación.**
 - 1.1.-Importancia económica del cultivo**
 - 1.2.-Importancia de las plagas**

- 2. Objetivos-Meta**

- 3. Operatividad**
 - 3.1.-Recursos humanos**
 - 3.2.-Parque vehicular**


- 4. Calendarización de Metas**


- 5. Necesidades Físicas y Financieras**
 - 5.1.- Recursos Humanos**
 - 5.2.- Recursos Materiales**
 - 5.3.- Servicios**
 - 5.4.- Plan Presupuestal**

- 6. Indicadores**

- 7. Hoja de Firmas**



 04498



1.- JUSTIFICACIÓN

1.1.- Importancia económica del cultivo

IMPORTANCIA ECONÓMICA DEL CULTIVO

PROGRAMA 2013

COMITÉ ESTATAL DE SANIDAD VEGETAL

ESTADO: COAHUILA

CAMPAÑA CONTRA PLAGAS REGLAMENTADAS DEL ALGODONERO

Trampeo de Picudo y Gusano Rosado con Trampas tipo Scout y Delta(*)

CULTIVO	MUNICIPIO	NUMERO DE PRODUCTORES	SUPERFICIE (HAS)	PRODUCCIÓN (TON)	VALOR DE LA PRODUCCIÓN	COSTO DE PRODUCCIÓN	COSTOS FITOSANITARIOS
ALGODON	FRANCISCO I. MADERO	68	1,493.00	7,216.17	54,443,568.35	53,877,144.50	3,021,583.17
	MATAMOROS	24	561.00	2,724.86	20,216,490.11	19,770,361.29	1,117,431.86
	SAN PEDRO	481	9,442.00	13,488.57	25,975,897.67	80,931,428.57	4,855,885.71
	Total Estado	573	11,496.00	23,429.59	100,635,956.13	154,578,934.35	8,994,900.73
	Total Cultivo	573	11,496.00	23,429.59	100,635,956.13	154,578,934.35	8,994,900.73
	Total Reporte	573	11,496.00	23,429.59	100,635,956.13	154,578,934.35	8,994,900.73

1.2.-Importancia de las plagas

IMPORTANCIA DE LA PLAGA

PROGRAMA 2013

COMITÉ ESTATAL DE SANIDAD VEGETAL

ESTADO: COAHUILA

CAMPAÑA CONTRA PLAGAS REGLAMENTADAS DEL ALGODONERO

Trampeo de Picudo y Gusano Rosado con Trampas tipo Scout y Delta(*)

PLAGA	MUNICIPIO	NUMERO DE PRODUCTORES	NIVEL DE INFESTACIÓN	SUPERFICIE CON PLAGA (HA)	NO. DE SITIOS CON PLAGA
GUSANO ROSADO	FRANCISCO I. MADERO	48	0.1650	545.0000	36
	MATAMOROS	16	0.0966	223.0000	22
	SAN PEDRO	337	0.4918	3,940.0000	340
	TOTAL	401	0.4219	4,708.0000	398
PICUDO DEL ALGODONERO	FRANCISCO I. MADERO	68	0.8302	864.0000	69
	MATAMOROS	23	1.7930	516.0000	51
	SAN PEDRO	479	1.2272	5,502.0000	494
	TOTAL	570	1.2272	6,882.0000	614

04498

“Este programa es público, ajeno a cualquier partido político. Queda prohibido el uso para fines distintos a los establecidos en el programa”.

2.- OBJETIVO META

PROGRAMA 2013
COMITÉ ESTATAL DE SANIDAD VEGETAL
ESTADO: COAHUILA
CAMPAÑA CONTRA PLAGAS REGLAMENTADAS DEL ALGODONERO
Trampeo de Picudo y Gusano Rosado con Trampas tipo Scout y Delta(*)

PICUDO DEL ALGODONERO

MUNICIPIO	NUMERO DE PRODUCTORES	NO. DE SITIOS A ATENDER	SUPERFICIE A ATENDER(HA)	NIVEL DE INFESTACIÓN PROMEDIO	NIVEL DE INFESTACIÓN ESPERADA(OBJETIVO)
FRANCISCO I. MADERO	68	124	1,493.0000	0.8302	0.6000
MATAMOROS	23	53	551.0000	1.7930	1.0000
SAN PEDRO	479	857	9,344.0000	1.2272	1.0000
TOTAL	570	1,034	11,388.0000	1.2272	0.8667

GUSANO ROSADO

MUNICIPIO	NUMERO DE PRODUCTORES	NO. DE SITIOS A ATENDER	SUPERFICIE A ATENDER(HA)	NIVEL DE INFESTACIÓN PROMEDIO	NIVEL DE INFESTACIÓN ESPERADA(OBJETIVO)
FRANCISCO I. MADERO	48	75	1,038.0000	0.1650	0.1400
MATAMOROS	16	24	243.0000	0.0966	0.9600
SAN PEDRO	337	483	5,684.0000	0.4918	0.4000
TOTAL	401	582	6,965.0000	0.4219	0.5000

Nota: Debido a que el algodón es un cultivo anual, en el ciclo agrícola 2013 se estima que sólo se establecerán 5,000 hectáreas, razón por la cual únicamente se considera dicha superficie en el calendario de metas.

04498

“Este programa es público, ajeno a cualquier partido político. Queda prohibido el uso para fines distintos a los establecidos en el programa”.

2.- OBJETIVO META

OBJETIVO - META
PROGRAMA 2013
COMITÉ ESTATAL DE SANIDAD VEGETAL
ESTADO: COAHUILA
CAMPAÑA CONTRA PLAGAS REGLAMENTADAS DEL ALGODONERO
Trampeo de Picudo y Gusano Rosado con Trampas tipo Scout y Delta(*)

PICUDO DEL ALGODONERO

MUNICIPIO	NUMERO DE PRODUCTORES	NO. DE SITIOS A ATENDER	SUPERFICIE A ATENDER(HA)	NIVEL DE INFESTACIÓN PROMEDIO	NIVEL DE INFESTACIÓN ESPERADA(OBJETIVO)
FRANCISCO I. MADERO	68	124	1,493.0000	0.8302	0.6000
MATAMOROS	23	53	551.0000	1.7930	1.0000
SAN PEDRO	479	857	9,344.0000	1.2272	1.0000
TOTAL	570	1,034	11,388.0000	1.2272	0.8667

GUSANO ROSADO

MUNICIPIO	NUMERO DE PRODUCTORES	NO. DE SITIOS A ATENDER	SUPERFICIE A ATENDER(HA)	NIVEL DE INFESTACIÓN PROMEDIO	NIVEL DE INFESTACIÓN ESPERADA(OBJETIVO)
FRANCISCO I. MADERO	48	75	1,038.0000	0.1650	0.1400
MATAMOROS	16	24	243.0000	0.0966	0.0960
SAN PEDRO	337	483	5,684.0000	0.4918	0.4000
TOTAL	401	582	6,965.0000	0.4219	0.2120

Nota: Debido a que el algodón es un cultivo anual, en el ciclo agrícola 2013 se estima que sólo se establecerán 5,000 hectáreas, razón por la cual únicamente se considera dicha superficie en el calendario de metas.

04498

“Este programa es público, ajeno a cualquier partido político. Queda prohibido el uso para fines distintos a los establecidos en el programa”.

3.- OPERATIVIDAD DEL PROGRAMA

3.1.-Recursos humanos

PROGRAMA 2013
 NECESIDADES FISICAS Y FINANCIERAS
 COMITÉ ESTATAL DE SANIDAD VEGETAL
 ESTADO: COAHUILA

CAMPAÑA CONTRA PLAGAS REGLAMENTADAS DEL ALGODONERO

Recursos Humanos	Concepto	No. de personas	No. de Meses	Inversión total(\$)	Financiamiento(\$)		Meses											
					Federal	Estatal	Enero	Febrero	Marzo	Abril	Mayo	Junio	Julio	Agosto	Septiembre	Octubre	Noviembre	Diciembre
	GERENTE - NOE DURAN DE LA PEÑA	1	2	57,482.00	57,482.00	0.00	0	0	0	0	0	0	0	0	0	0	0	0
	COORDINADOR ADMINISTRATIVO - FRANCISCO JAVIER MARTINEZ CHACON	1	2	39,306.00	39,306.00	0.00	0	0	0	0	0	0	0	0	0	0	0	0
	COORDINADOR DE CAMPAÑAS FITOSANITARIAS - MARIA AURORA AVILA GARCIA	1	12	216,000.00	216,000.00	0.00	1	1	1	1	1	1	1	1	1	1	1	1
	PROFESIONAL FITOSANITARIO - FRANCISCO JAVIER CHAREZ DE LA CRUZ	1	12	171,000.00	171,000.00	0.00	1	1	1	1	1	1	1	1	1	1	1	1
	PROFESIONAL FITOSANITARIO - JAI ME TREVIÑO MORALES	1	12	171,000.00	171,000.00	0.00	1	1	1	1	1	1	1	1	1	1	1	1
	RESPONSABLE DE INFORMATICA - WIENDY CARRILLO GARCIA	1	2	28,500.00	28,500.00	0.00	0	0	0	0	0	0	0	0	0	0	0	0
	AUXILIAR ADMINISTRATIVO - vacante	1	8	70,000.00	70,000.00	0.00	0	0	0	0	0	0	0	0	0	0	0	0
	SECRETARIA - DIANA ALICIA LIMONES AGUILERA	1	4	26,400.00	26,400.00	0.00	1	1	1	1	0	0	0	0	0	0	0	0
	AUXILIAR DE CAMPO -	5	6	240,000.00	240,000.00	0.00	0	0	0	5	5	5	5	5	5	0	0	0
	GRATIFICACION DE FIN DE AÑO - FRANCISCO JAVIER CHAREZ DE LA CRUZ	1	1	14,250.00	14,250.00	0.00	0	0	0	0	0	0	0	0	0	0	0	0
	GRATIFICACION DE FIN DE AÑO - JAI ME TREVIÑO MORALES	1	1	14,250.00	14,250.00	0.00	0	0	0	0	0	0	0	0	0	0	0	0
	GRATIFICACION DE FIN DE AÑO - MARIA AURORA AVILA GARCIA	1	1	18,000.00	18,000.00	0.00	0	0	0	0	0	0	0	0	0	0	0	0
	GRATIFICACION DE FIN DE AÑO - JUANA MARIA LARA VALDES	1	1	5,491.00	5,491.00	0.00	0	0	0	0	0	0	0	0	0	0	0	0
	GRATIFICACION DE FIN DE AÑO - vacante	1	1	8,750.00	8,750.00	0.00	0	0	0	0	0	0	0	0	0	0	0	0
				1,080,431.00	1,080,431.00	0.00												

04498

“Este programa es público, ajeno a cualquier partido político. Queda prohibido el uso para fines distintos a los establecidos en el programa”.

3.2.-Parque vehicular

PROGRAMA 2013

REPORTE DEL PARQUE VEHICULAR


COMITÉ ESTATAL DE SANIDAD VEGETAL DE COAHUILA

Número Económico	Equipo	Placas	Nombre del Responsable	Campañas
1G0EC247WZ202709	CHEVROLET 1998 NOGAL ZARAGOZA	MFN	HERIBERTO AGUILAR PEREZ	MFN
3GBEC14K05M112123	CHEVROLET SILVERADO PICK UP ESTANDAR C/A	CAMIONETA DE COLOR ROJO CON PLACAS EU-20449	ANTONIO CESAR MEDINA HERNANDEZ	EP
8AFER5AD4C6017985	FORD 2012	PICKUP PLATA	Jose Luis Duran de la Peña	MFPAPA
8AFER5AD5B6348167	FORD RANGER 2011 LAGUNA	EW 43-124	ANTONIO PUERTA GALLEGOS	MFN
8AFER5AD9B382922	FORD RANGER 2011-2	EW43127 PICK UP BLANCA	JANIME TREVINO MORALES	PA
8AFER5AD9B382919	FORD RANGER 2011-3	EW43125 PICK UP BLANCA	FRANCISCO JAVIER CHAIREZ DE LA CRUZ	PA
8AFDT50D4456448621	FORD RANGER GC	PICK UP 2005	JORGE LUIS HERNANDEZ CUELLAR	MFN
8AFDT50D646388557	JUNTA LOCAL DE SANIDAD VEGETAL DE LA COMARCA LAGUNERA	CAMIONETA FORD PICK UP COLOR GRIS MODELO 2004	SAMUEL ROCHA CASTANEDA	MANEJO FITOSANITARIO DEL MELÓN
3N6DD21T6CK052673	JUNTA LOCAL DE SANIDAD VEGETAL DE PARRAS A.C.	CAMIONETA NISSAN NP 300 PICK UP T/M COLOR PLATA	ROGELIO VAZQUEZ PEREZ	MANEJO FITOSANITARIO DEL MELÓN
3N6DD2121T4CK05941A	NISSAN 2012 COLOR GRIS	EW75066	ENRIQUE CISNEROS TORRES	MANEJO FITOSANITARIO DEL MANZANO
3N6DD21T6CK052673	NISSAN NP300 TIPICA	PICK UP 2012	ANTONIO MEDINA HERNANDEZ	MFN
3N6DD23T7DK021477	NISSAN NP300 TIPICA TM	MFN	FERNANDO GUAJARDO RAMOS	MFN

Signa
EP
MFN

Campaña
CAMPANA CONTRA ENFERMEDAD DE PIERCE
MANEJO FITOSANITARIO DEL NOGAL
MANEJO FITOSANITARIO DEL MANZANO
MANEJO FITOSANITARIO DEL MELÓN
MANEJO FITOSANITARIO DE LA PAPA
CAMPANA CONTRA PLAGAS REGLAMENTADAS DEL ALGODONERO

MFPAPA
PA



04498



“Este programa es público, ajeno a cualquier partido político. Queda prohibido el uso para fines distintos a los establecidos en el programa”.

4.- CALENDARIZACIÓN DE METAS

PROGRAMA 2013
COMITÉ ESTATAL DE SANIDAD VEGETAL
ESTADO: COAHUILA

CAMPAÑA CONTRA PLAGAS REGLAMENTADAS DEL ALGODONERO

Problema: GUSANO ROSADO

ACCION	SUBACCION	UNIDAD DE MEDIDA	CALENDARIZACIÓN DE METAS												
			ENERO	FEBRERO	MARZO	ABRIL	MAYO	JUNIO	JULIO	AGOSTO	SEPTIEMBRE	OCTUBRE	NOVIEMBRE	DICIEMBRE	
TRAMPEO	SUPERFICIE TRAMPEADA TRAMPAS COLOCADAS TRAMPAS REVISADAS	HECTÁREAS NÚMERO	5,000 250 5,205	0 0 0	0 0 0	0 0 0	2,500 125 100	2,500 125 625	0 0 1,000	0 0 1,000	0 0 1,000	0 0 1,000	0 0 400	0 0 400	0 0 40

Problema: PICUDO DEL ALGODONERO

ACCION	SUBACCION	UNIDAD DE MEDIDA	CALENDARIZACIÓN DE METAS												
			ENERO	FEBRERO	MARZO	ABRIL	MAYO	JUNIO	JULIO	AGOSTO	SEPTIEMBRE	OCTUBRE	NOVIEMBRE	DICIEMBRE	
TRAMPEO	SUPERFICIE TRAMPEADA TRAMPAS COLOCADAS TRAMPAS REVISADAS	HECTÁREAS NÚMERO	5,000 1,000 19,500	400 40 160	0 0 160	0 0 160	2,100 480 300	2,500 500 2,400	0 0 4,000	0 0 4,000	0 0 3,000	0 0 2,500	0 0 2,500	0 0 2,500	0 0 160
EXPLORACIÓN	SUPERFICIE EXPLORADA PREDIOS EXPLORADOS	HECTÁREAS NÚMERO	5,000 500	0 0	0 0	2,500 250	2,500 250	0 0	0 0	0 0	0 0	0 0	0 0	0 0	0 0
CONTROL CULTURAL	SUPERFICIE SUP. DESTRUCCIÓN DE SOCAS	HECTÁREAS	5,000	0	0	0	0	0	0	0	0	0	2,500	2,500	0
CONTROL QUIMICO	SUPERFICIE CONTROLADA PREDIOS TRATADOS	HECTÁREAS NÚMERO	5,000 500	0 0	0 0	0 0	0 0	0 0	0 0	0 0	0 0	0 0	2,500 250	2,500 250	0 0
CAPACITACIÓN	CURSOS A TÉCNICOS PLÁTICAS A PRODUCTORES	NÚMERO NÚMERO	0 0	0 0	0 0	0 0	0 0	0 0	0 0	0 0	0 0	0 0	0 0	0 0	0 0
SICAFI	INFORMES TÉCNICOS INFORMES FINANCIEROS	NÚMERO NÚMERO	12 12	1 1	1 1	1 1	1 1	1 1	1 1	1 1	1 1	1 1	1 1	1 1	1 1
EVALUACIÓN	EVALUACIÓN	NÚMERO	1	0	0	0	0	0	0	0	0	0	0	0	0
SUPERVISIÓN	SUPERVISIÓN	NÚMERO	12	1	1	1	1	1	1	1	1	1	1	1	1

[Handwritten signature]

04498*

“Este programa es público, ajeno a cualquier partido político. Queda prohibido el uso para fines distintos a los establecidos en el programa”.

5.- NECESIDADES FÍSICAS Y FINANCIERAS

5.1.- Recursos Humanos

Concepto	No. de personas	Inversión total(\$)	Financiamiento(\$)	
			Federal	Estatal
GERENTE	1	57,482.00	57,482.00	0.00
COORDINADOR ADMINISTRATIVO	1	39,308.00	39,308.00	0.00
COORDINADOR DE CAMPAÑAS FITOSANITARIAS	1	216,000.00	216,000.00	0.00
PROFESIONAL FITOSANITARIO	2	342,000.00	342,000.00	0.00
RESPONSABLE DE INFORMÁTICA	1	28,500.00	28,500.00	0.00
AUXILIAR ADMINISTRATIVO	1	70,000.00	70,000.00	0.00
SECRETARÍA	1	26,400.00	26,400.00	0.00
AUXILIAR DE CAMPO	5	240,000.00	240,000.00	0.00
GRATIFICACIÓN DE FIN DE AÑO	5	60,741.00	60,741.00	0.00
		1,080,431.00	1,080,431.00	0.00

5.2.- Recursos Materiales

Concepto	Unidad de medida	Cantidad	Inversión total(\$)	Financiamiento(\$)	
				Federal	Estatal
COMBUSTIBLE	LITRO	9404	112,848.00	112,848.00	0.00
ESTACA PARA TRAMPAS	PIEZA	5000	30,000.00	30,000.00	0.00
MALATHIÓN UV	LITRO	5350	535,000.00	535,000.00	0.00
PAPELERÍA	PAQUETE	11	8,500.00	8,500.00	0.00
TRAMPA SCOUT	PIEZA	1000	20,000.00	20,000.00	0.00
			706,348.00	706,348.00	0.00

5.3.- Servicios

Concepto	Unidad de medida	Cantidad	Inversión total(\$)	Financiamiento(\$)	
				Federal	Estatal
AGUA POTABLE	PAGO	6	6,000.00	6,000.00	0.00
CAFETERÍA	SERVICIOS	9	5,400.00	5,400.00	0.00
MANTENIMIENTO Y SERVICIO VEHICULAR	SERVICIOS	6	18,000.00	18,000.00	0.00
MANTENIMIENTO DEL SICAFI	SERVICIOS	2	16,500.00	16,500.00	0.00
PASAJE DE AVIÓN	BOLETO	4	32,000.00	32,000.00	0.00
SERVICIOS BANCARIOS	SERVICIOS	12	6,000.00	6,000.00	0.00
SERVICIOS DE CAPACITACIÓN	SERVICIOS	1	2,500.00	2,500.00	0.00
COPIAS	NÚMERO	321	321.00	321.00	0.00
PLACAS, TENENCIAS Y REVISADOS	UNIDAD	3	9,000.00	9,000.00	0.00
SEGUROS Y FIANZAS	SERVICIOS	3	30,000.00	30,000.00	0.00
ENERGÍA ELÉCTRICA OFICINA	SERVICIOS	4	8,000.00	8,000.00	0.00
RENTA DE OFICINA COMITÉ	MES	4	34,000.00	34,000.00	0.00
TELÉFONO COMITÉ	PAGO	7	14,000.00	14,000.00	0.00
TELÉFONO JUNTA LOCAL	PAGO	6	9,000.00	9,000.00	0.00
VIÁTICOS NACIONALES	DÍAS	18	22,500.00	22,500.00	0.00
			213,221.00	213,221.00	0.00
Total de la campaña			2,000,000.00	2,000,000.00	0.00

5.4.- Plan Presupuestal

Tipo de recurso	Inversión total(\$)	Financiamiento(\$)	
		Federal	Estatal
Recursos Humanos	1,080,431.00	1,080,431.00	0.00
Recursos Materiales	706,348.00	706,348.00	0.00
Servicios	213,221.00	213,221.00	0.00
Total	2,000,000.00	2,000,000.00	0.00

“Este programa es público, ajeno a cualquier partido político. Queda prohibido el uso para fines distintos a los establecidos en el programa”.

04498

5.- NECESIDADES FÍSICAS Y FINANCIERAS

5.1.- Recursos Humanos

Concepto	No. de personas	Inversión total(\$)	Financiamiento(\$)	
			Federal	Estatad
GERENTE	1	57,482.00	57,482.00	0.00
COORDINADOR ADMINISTRATIVO	1	39,308.00	39,308.00	0.00
COORDINADOR DE CAMPAÑAS FITOSANITARIAS	1	216,000.00	216,000.00	0.00
PROFESIONAL FITOSANITARIO	2	342,000.00	342,000.00	0.00
RESPONSABLE DE INFORMATICA	1	28,500.00	28,500.00	0.00
AUXILIAR ADMINISTRATIVO	1	70,000.00	70,000.00	0.00
SECRETARIA	1	26,400.00	26,400.00	0.00
AUXILIAR DE CAMPO	5	240,000.00	240,000.00	0.00
PLAN DE EMERGENCIA	1	87,000.00	87,000.00	0.00
GRATIFICACIÓN DE FIN DE AÑO	5	60,741.00	60,741.00	0.00
		1,167,431.00	1,167,431.00	0.00

5.2.- Recursos Materiales

Concepto	Unidad de medida	Cantidad	Inversión total(\$)	Financiamiento(\$)	
				Federal	Estatad
COMBUSTIBLE	LITRO	9404	112,848.00	112,848.00	0.00
ESTACA PARA TRAMPAS	PIEZA	5000	30,000.00	30,000.00	0.00
MALATHIÓN UV	LITRO	5350	535,000.00	535,000.00	0.00
PAPELERÍA	PAQUETE	11	8,500.00	8,500.00	0.00
TRAMPA SCOUT	PIEZA	1000	20,000.00	20,000.00	0.00
			706,348.00	706,348.00	0.00

5.3.- Servicios

Concepto	Unidad de medida	Cantidad	Inversión total(\$)	Financiamiento(\$)	
				Federal	Estatad
AGUA POTABLE	PAGO	6	6,000.00	6,000.00	0.00
CAFETERIA	SERVICIOS	9	5,400.00	5,400.00	0.00
MANTENIMIENTO Y SERVICIO VEHICULAR	SERVICIOS	6	18,000.00	18,000.00	0.00
MANTENIMIENTO DEL SICAFI	SERVICIOS	2	16,500.00	16,500.00	0.00
PASAJE DE AVIÓN	BOLETO	4	32,000.00	32,000.00	0.00
SERVICIOS DE CAPACITACIÓN	SERVICIOS	1	2,500.00	2,500.00	0.00
COPIAS	NÚMERO	321	321.00	321.00	0.00
TELÉFONO COMITÉ	PAGO	7	14,000.00	14,000.00	0.00
TELÉFONO JUNTA LOCAL	PAGO	6	9,000.00	9,000.00	0.00
VIÁTICOS NACIONALES	DÍAS	18	22,500.00	22,500.00	0.00
			126,221.00	126,221.00	0.00
Total de la campaña			2,000,000.00	2,000,000.00	0.00

5.4.- Plan Presupuestal

Tipo de recurso	Inversión total(\$)	Financiamiento(\$)	
		Federal	Estatad
Recursos Humanos	1,167,431.00	1,167,431.00	0.00
Recursos Materiales	706,348.00	706,348.00	0.00
Servicios	126,221.00	126,221.00	0.00
Total	2,000,000.00	2,000,000.00	0.00

04498

“Este programa es público, ajeno a cualquier partido político. Queda prohibido el uso para fines distintos a los establecidos en el programa”.

6.- INDICADORES

Para zona bajo cuarentena

Nombre del indicador	Fórmula	Unidad de medida
Reducción del Nivel o porcentaje de infestación o de Incidencia	$\frac{\text{Nivel o \% de incidencia o infestación inicial - final}}{\text{Nivel o \% de incidencia o infestación inicial}} \times 100$	Porcentaje (%)

Nombre del indicador	Fórmula	Unidad de medida
Superficie atendida	$\frac{\text{Superficie atendida}}{\text{Superficie programada a atender}} \times 100$	Porcentaje (%)

04498

“Este programa es público, ajeno a cualquier partido político. Queda prohibido el uso para fines distintos a los establecidos en el programa”.

7.- HOJA DE FIRMAS


El presente programa de trabajo de la campaña contra plagas reglamentadas del algodnero que incide en el estado de Coahuila, fue formulado por el Comité Estatal de Sanidad Vegetal, sancionado por la Delegación Estatal de la SAGARPA, la Secretaría de Desarrollo Rural del Gobierno del Estado y dictaminado por el SENASICA - DGSV. Tomando en cuenta que el documento fue leído, se firma a sabiendas que la operación se ajustará a la normativa aplicable y a los Criterios Técnicos y Administrativos específicos para la ejecución y operación del Subcomponente de Sanidad Vegetal emitidos por la DGSV.

Por el **SENASICA/Dirección General de Sanidad Vegetal**




DR. FRANCISCO JAVIER TRUJILLO ARRIAGA
Director General

Por la Delegación de la **SAGARPA** en el Estado de Coahuila




ING. JORGE ALBERTO FLORES BERUETO
Subdelegado Agropecuario

Por la Secretaría de Desarrollo Rural de Gobierno del Estado



ING. ARNOLDO GERARDO MARTÍNEZ CANO
El Subsecretario de Fomento Agropecuario

Por el Comité Estatal de Sanidad Vegetal del Estado de Coahuila



ING. JOSE ANTONIO CEPEDA RUMAYOR
Presidente

04498

“Este programa es público, ajeno a cualquier partido político. Queda prohibido el uso para fines distintos a los establecidos en el programa”.