

Reporte semanal de precios

Del 10 al 14 de octubre de 2016

Resumen

- Durante la semana del 10 al 14 de octubre, los precios de los productos agropecuarios en el ámbito internacional que presentaron ligeras variaciones semanales al alza fueron el trigo, el arroz y el café ICO *composite*. Por otro lado, los precios del cacao, la soya y pasta de soya presentaron disminuciones. En el mercado nacional, las cotizaciones que presentaron un ligero ajuste a la baja fueron los del ganado vivo, cerdo en pie, pollo entero y maíz blanco.
- Durante la semana de análisis, en el plano internacional, el precio de referencia del cacao mundial bajó para ubicarse en 2,675.8 dólares por tonelada. Lo anterior representó un decremento de 4.5 por ciento con respecto a la cotización promedio de la semana previa y de 13.9 por ciento a tasa anual. Esta cotización se convirtió en la más baja desde septiembre de 2012. Lo anterior obedeció a que en África Occidental, en donde se produce la mayor parte de cacao del mundo, empieza la mayor de dos cosechas. Así, los analistas anticipan más producción de este grano debido a las mejores lluvias. Por otro lado, se espera que la demanda mundial presente un lento crecimiento.
- Los precios de referencia del trigo rojo duro y suave de invierno en Estados Unidos presentaron ligeros aumentos. Para el caso del trigo rojo duro de invierno, su precio promedio semanal se ubicó en 166.4 dólares por tonelada, lo que representó un aumento de 0.4 por ciento con respecto a la cotización promedio de la semana previa y una reducción de 22.0 por ciento a tasa anual. En lo que respecta al trigo suave, su cotización promedio se ubicó en 163.0 dólares por tonelada, lo que significó un aumento de 2.6 por ciento con relación a la cotización promedio de la semana anterior y una reducción de 19.9 por ciento a tasa anual. Lo anterior se atribuye, en parte, a que el mercado reaccionó a la publicación del informe mensual de oferta y demanda de USDA. En dicho reporte, publicado el pasado miércoles 12 de octubre, se ajustaron al alza las expectativas de consumo humano y exportaciones para el ciclo 2016/17. En específico, en relación a la expectativa de exportaciones en el mundo de este grano, se espera que éstas crezcan 1.6 por ciento más en relación al ciclo 2015/16. Además, analistas de este mercado, consideraron que la decisión de Arabia Saudita y Egipto de comprar trigo, generaron este ligero movimiento en los precios. Asimismo, USDA ajustó a la baja las expectativas de inventarios finales al cierre del ciclo 2016/17.

Reporte semanal de precios

Semana del 10 al 14 de octubre de 2016



Producto	Mercado	Precio promedio semanal	Variación			Precio máximo Últimas 52 semanas	Precio mínimo
			Semana anterior	Mes anterior	Año anterior		
Maíz	EE. UU.: Maíz amarillo ^{1/}	150.0	↑ 0.4%	↑ 2.6%	↓ -9.7%	185.9	142.8
	México: Maíz blanco ^{2/}	5,665.1	↓ -3.8%	↓ -1.5%	↑ 12.2%	5,888.6	5,048.3
	** México: Maíz amarillo ^{2/}	4,363.3	NA	↓ -0.4%	↑ 8.2%	4,638.8	3,952.5
Trigo	EE. UU.: Rojo duro de invierno ^{1/}	166.4	↑ 0.4%	↑ 0.4%	↓ -22.0%	216.5	153.0
	EE. UU.: Rojo suave de invierno ^{1/}	163.0	↑ 2.6%	↑ 3.8%	↓ -19.9%	210.0	149.0
	** México: Trigo grano ^{2/}	5,362.5	NA	↑ 15.1%	↑ 19.4%	5,362.5	4,491.7
Sorgo	EE. UU.: Sorgo grano ^{1/}	134.5	↑ 0.4%	↑ 1.9%	↓ -14.2%	166.5	128.5
	** México: Sorgo grano ^{2/}	3,705.0	NA	↓ -5.5%	↓ -2.0%	4,154.4	3,705.0
Arroz	EE. UU.: Arroz 'rough rice' ^{1/}	225.8	↑ 1.5%	↑ 6.5%	↓ -17.4%	292.9	205.7
	México: Arroz tipo Morelos ^{2/}	13,901.6	↑ 0.6%	↑ 0.1%	↑ 4.6%	14,230.5	12,868.8
Frijol	EE. UU.: Frijol pinto ^{1/}	795.5	NA	↑ 1.6%	↑ 44.3%	821.2	551.2
	México: Frijol pinto ^{2/}	18,947.2	↓ -1.2%	↑ 0.1%	↑ 46.1%	19,202.9	12,968.2
	México: Frijol peruano ^{2/}	33,903.8	↓ -1.3%	↑ 0.8%	↑ 39.3%	34,338.4	23,884.3
	México: Frijol negro ^{2/}	20,125.7	↓ -0.4%	↓ -1.1%	↑ 15.0%	20,416.6	17,506.5
	México: Frijol flor de mayo ^{2/}	19,875.9	↑ 1.7%	↑ 0.4%	↑ 42.5%	21,449.6	15,026.2
Azúcar	EE. UU.: Azúcar contrato # 11 ^{1/}	508.9	↓ -0.7%	↑ 12.0%	↑ 63.5%	512.8	275.5
	México: Azúcar estándar ^{2/}	14,931.2	↓ -0.2%	↓ -0.2%	↑ 27.7%	14,990.9	10,996.0
	México: Azúcar refinada ^{2/}	16,129.9	↓ -0.2%	↑ 1.0%	↑ 29.7%	16,157.2	12,282.8
Café y cacao	Mundial: ICO Composite ^{1/}	3,089.2	↑ 2.8%	↑ 2.9%	↑ 13.5%	3,103.5	2,400.0
	México: Arábica mexicano ^{1/}	3,467.2	↑ 3.5%	↓ -0.8%	↑ 6.9%	3,626.8	2,868.8
	Mundial: Cacao ^{1/}	2,675.8	↓ -4.5%	↓ -5.6%	↓ -13.9%	3,356.8	2,675.8
Soya y pasta de soya	EE. UU.: Soya grano	369.1	↓ -1.2%	↓ -4.2%	↑ 1.9%	446.7	331.0
	EE. UU.: Pasta de soya ^{1/}	328.0	↓ -1.7%	↓ -5.0%	↓ -5.5%	454.9	288.4
	** México: Pasta de soya ^{2/}	8,600.0	NA	↓ -11.6%	↑ 13.9%	10,425.0	7,156.2
Ganado en pie	México: Novillo en pie ^{2/}	42,995.5	↓ -1.2%	↓ -2.0%	↓ -3.7%	45,097.4	42,995.5
	México: Porcino en pie ^{2/}	27,464.6	↓ -1.7%	↓ -0.8%	↑ 7.8%	28,366.1	24,541.7
Carnes	México: Carne de bovino ^{2/}	61,415.4	↑ 0.3%	↑ 2.0%	↑ 0.8%	62,056.3	58,631.0
	México: Carne de porcino ^{2/}	38,226.7	↓ -1.2%	↓ -2.4%	↑ 0.6%	39,913.2	37,258.5
	México: Pollo entero ^{2/}	31,833.3	↓ -3.3%	↓ -7.5%	↑ 10.5%	39,882.4	25,470.0
Huevo y leche	** EE. UU.: Huevo grande ^{3/}	0.58	NA	→ 0.0%	↓ -75.5%	2.36	0.45
	México: Huevo blanco ^{2/}	18,231.5	↑ 0.9%	↓ -11.9%	↓ -9.7%	22,774.4	16,292.9
	México: Leche entera fluida ^{4/}	14.45	↑ 0.1%	↑ 0.1%	↑ 1.5%	14.46	14.22

Los precios internacionales son contratos internacionales de referencia. Los precios en México son precios en centrales de abasto del país.

Los precios de ganado bovino en pie se refieren a precios al productor, en rastros, de novillo finalizado.

Los precios de ganado porcino en pie se refieren a precios al productor, en rastros, de cerdo finalizado.

1/ Dólares por tonelada - 2/ Pesos por tonelada - 3/ Dólares por docena (precio al mayoreo) - 4/ Pesos por litro (pasteurizada en tiendas)

** El precio de estos productos se refiere al precio promedio en septiembre de 2016. Precios de salida en centros de distribución al mayoreo

FUENTES: BLOOMBERG, REUTERS, SNIIM-SE, USDA.

Precios al productor

Promedio nacional



Producto	abr-16	may-16	jun-16	jul-16	ago-16	sep-16	Variación (%)	
	(Pesos por tonelada)						Mensual	Anual
Maíz grano								
Maíz blanco	3,710	3,490	3,850	3,690	3,720	3,650	↓ -1.9%	↑ 6.4%
Maíz amarillo	3,580	3,270	3,620	3,650	3,230	3,570	↑ 10.5%	↑ 7.5%
Trigo grano								
Trigo cristalino	3,580	3,680	4,070	4,100	3,770	3,980	↑ 5.6%	↑ 6.1%
Trigo panificable	3,360	3,770	3,650	3,710	3,710	3,770	↑ 1.6%	↑ 17.8%
Sorgo grano								
Sorgo	3,160	3,030	2,970	3,260	3,070	3,530	↑ 15.0%	↑ 11.7%
Frijol								
Frijol pinto	10,010	10,000	13,760	12,890	11,200	10,710	↓ -4.4%	↑ 37.7%
Frijol negro	11,710	11,740	12,760	10,130	12,050	11,740	↓ -2.6%	↓ -2.8%
Frijol peruano	18,330	12,840	13,290	14,550	13,780	14,080	↑ 2.2%	↑ 60.2%
Carne de bovino								
En pie	33,100	33,810	34,030	33,630	33,720	33,770	↑ 0.1%	↑ 5.5%
En canal	60,610	64,100	63,830	61,420	60,970	63,610	↑ 4.3%	↑ 5.3%
Carne de porcino								
En pie	23,970	24,140	24,490	25,980	26,170	26,190	↑ 0.1%	↑ 7.0%
En canal	40,360	40,400	40,580	41,350	41,620	41,780	↑ 0.4%	↑ 3.6%
Carne de pollo								
En pie	20,670	21,910	21,900	21,670	21,680	22,080	↑ 1.85%	↑ 10.2%
Huevo								
Huevo	18,500	16,090	14,400	13,240	15,520	15,730	↑ 1.4%	↓ -4.0%

Fuente: SIAP-SAGARPA.

Nota: Para productos agrícolas, huevo y leche, se refiere al precio pagado al productor en la venta de primera mano en la zona de producción. Para carnes, el precio en pie se refiere al precio pagado al productor a pie de granja o rancho y el precio en canal se refiere al precio en andén de rastro. Se reporta la información disponible.

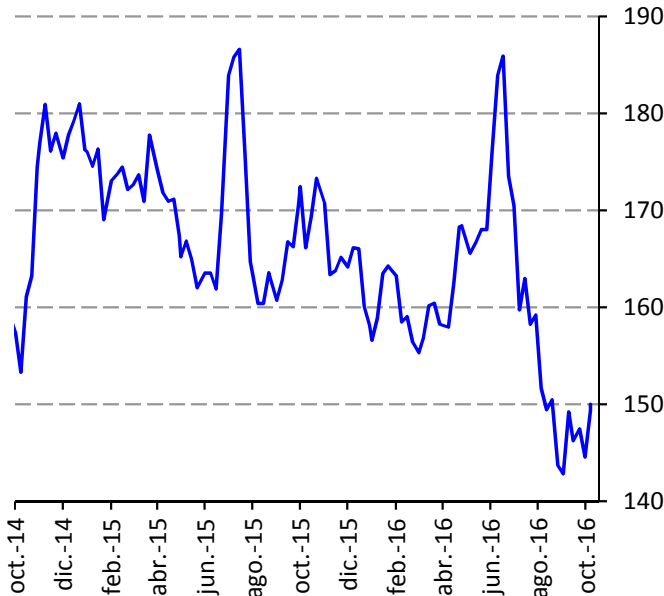
Reporte semanal de precios

Semana del 10 al 14 de octubre de 2016



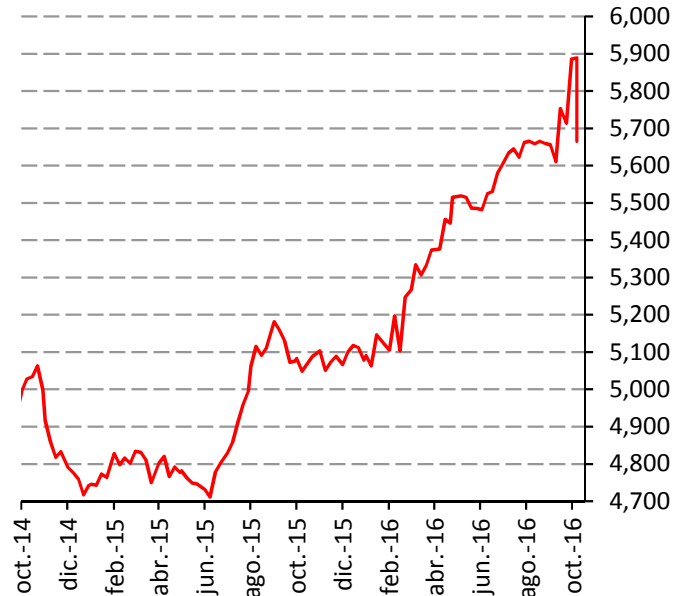
Maíz

Precio del maíz amarillo #2 en el Golfo, 2014-2016
(Dólares por tonelada)



Fuente: Reuters.

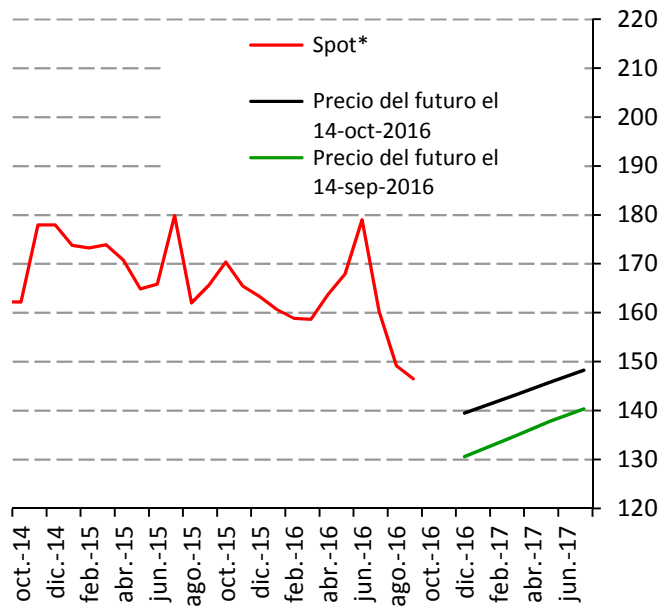
Precio del maíz blanco en México, 2014-2016*
(Pesos por tonelada)



Fuente: SNIIM-SE.

* Precio promedio en centrales de abasto.

Precio spot y futuros del maíz amarillo, 2014-2016
(Dólares por tonelada)



Fuente: Reuters.

*Precio promedio mensual.

Precio del maíz amarillo en México, 2014-2016*
(Pesos por tonelada)



Fuente: SNIIM-SE.

* Precio promedio en centros de distribución.

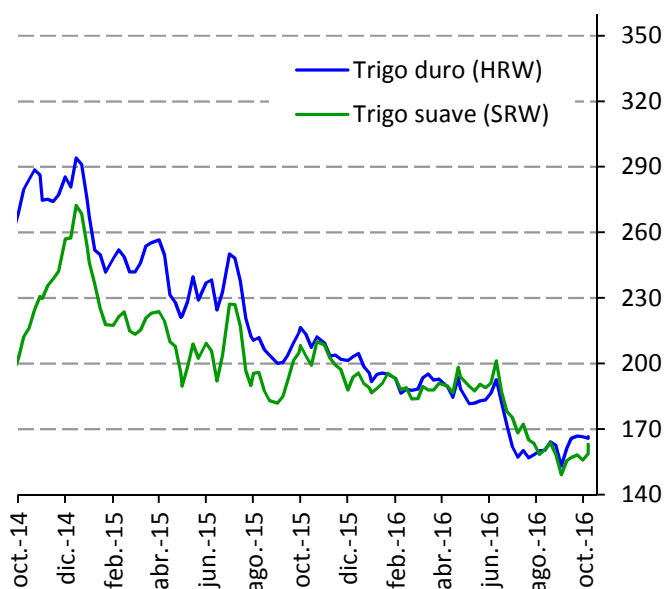
Reporte semanal de precios

Semana del 10 al 14 de octubre de 2016



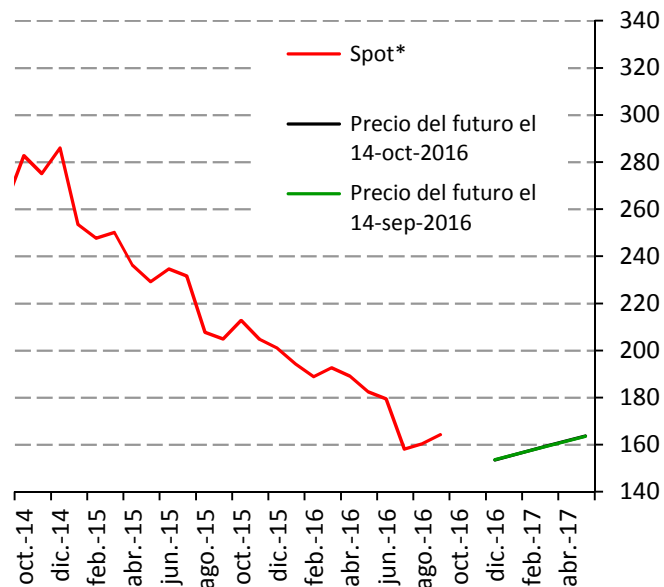
Trigo

Precio del trigo en EE.UU., 2014-2016
(Dólares por tonelada)



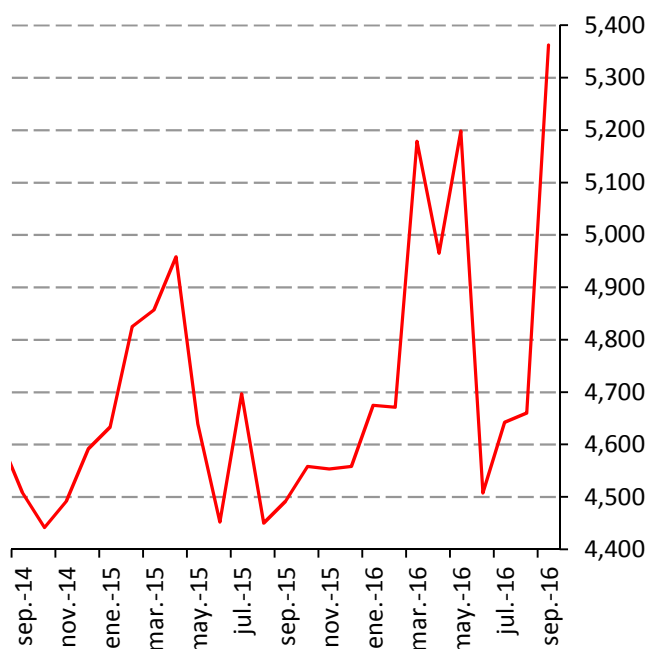
Fuente: Reuters.

Precio spot y futuros del trigo HRW, 2014-2016
(Dólares por tonelada)



Fuente: Reuters.

Precio del trigo en México, 2014-2016*



Fuente: SNIIM-SE.

* Precio promedio en centros de distribución.

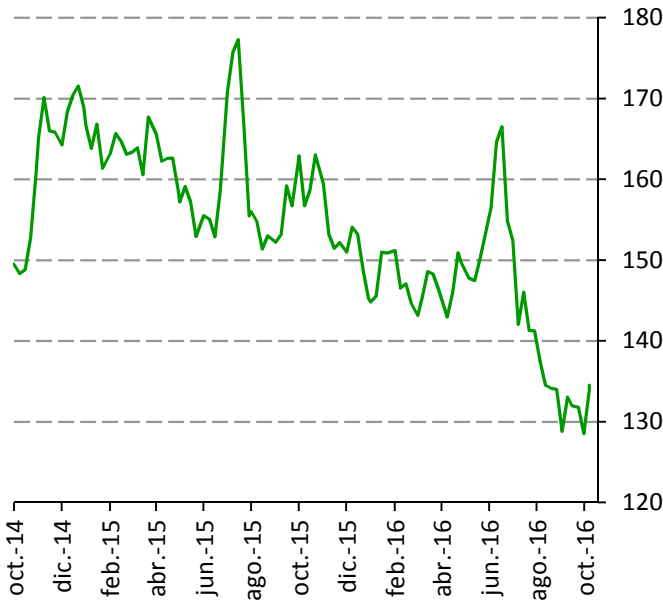
Reporte semanal de precios

Semana del 10 al 14 de octubre de 2016



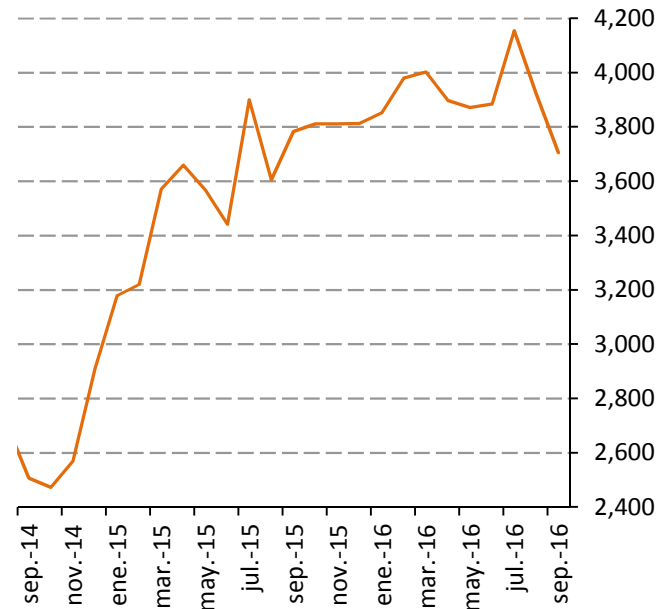
Sorgo

Precio del sorgo en EE.UU., 2014-2016
(Dólares por tonelada)



Fuente: Reuters.

Precio del sorgo en México, 2014-2016*
(Pesos por tonelada)

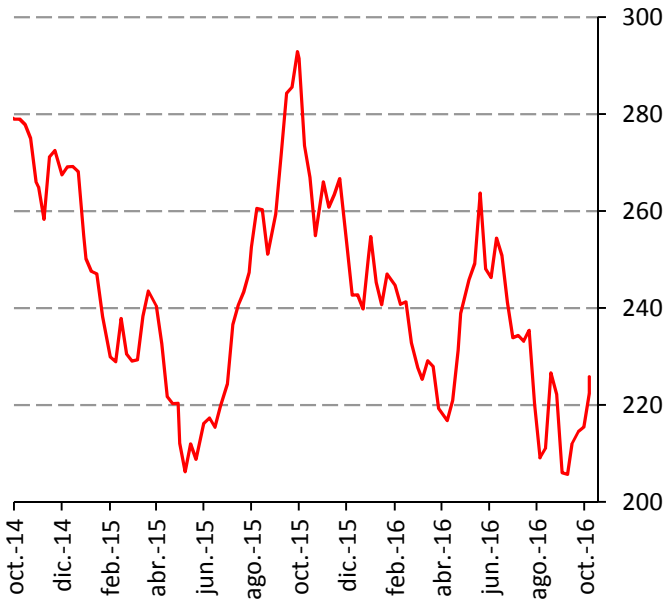


Fuente: SNIIM-SE.

* Precio promedio en centros de distribución.

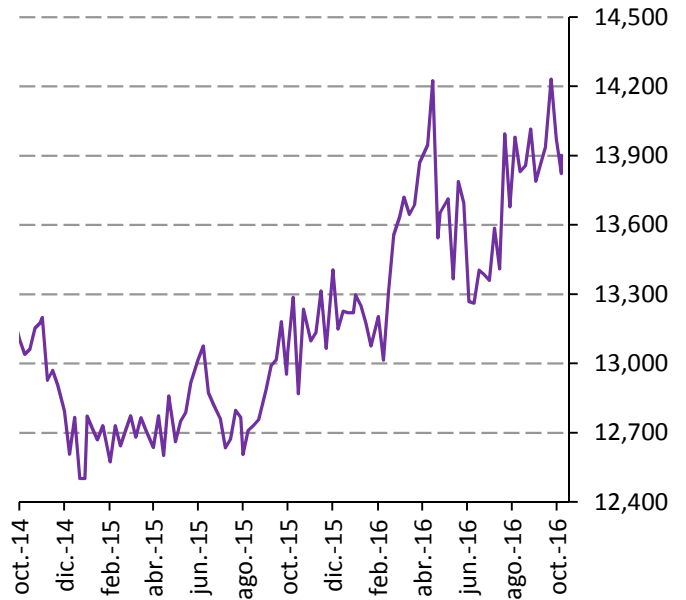
Arroz

Precio del arroz en EE.UU., 2014-2016
(Dólares por tonelada)



Fuente: Reuters.

Precio del arroz pulido tipo Morelos en México, 2014-2016*
(Pesos por tonelada)



Fuente: SNIIM-SE.

* Precio promedio en centrales de abasto.

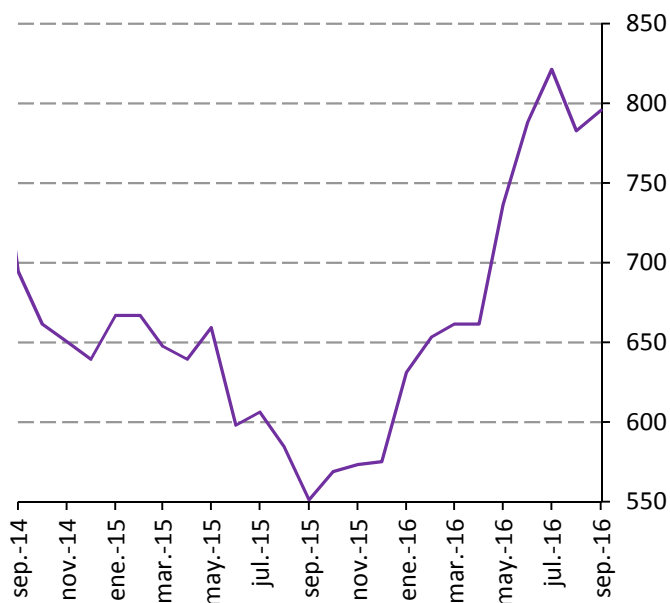
Reporte semanal de precios

Semana del 10 al 14 de octubre de 2016



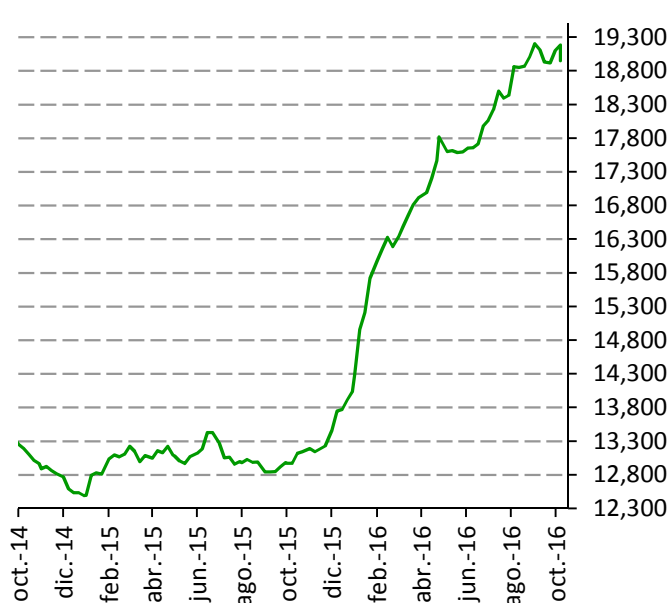
Frijol

Precio del frijol pinto en EE.UU., 2014-2016*
(Dólares por tonelada)



Fuente: Reuters.

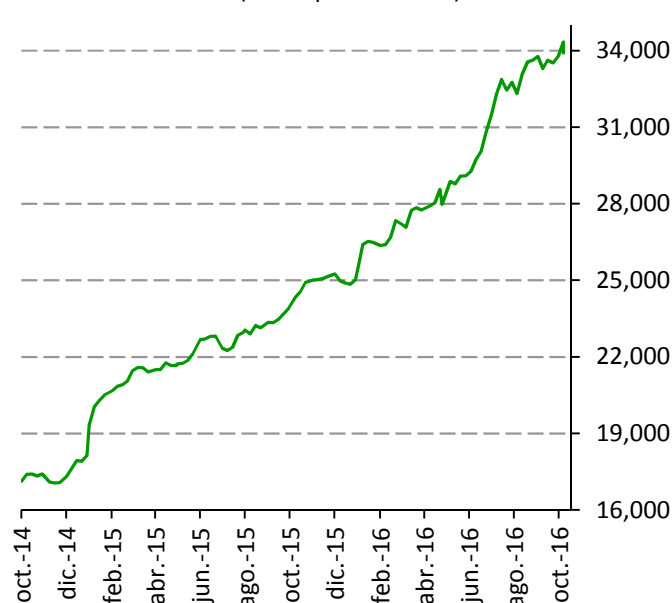
Precio del frijol pinto en México, 2014-2016*
(Pesos por tonelada)



Fuente: SNIIM-SE.

* Precio promedio en centrales de abasto.

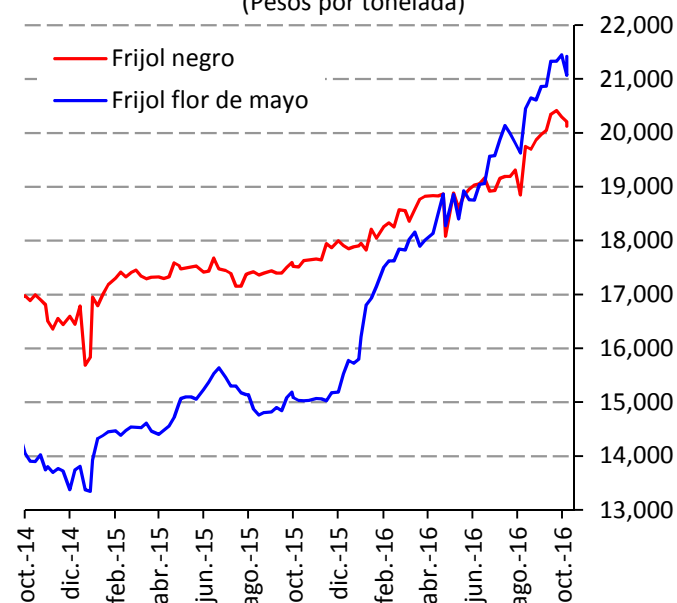
Precio del frijol peruano en México, 2014-2016*
(Pesos por tonelada)



Fuente: SNIIM-SE.

* Precio promedio en centrales de abasto.

Precio del frijol negro y flor de mayo en México, 2014-2016*
(Pesos por tonelada)



Fuente: SNIIM-SE.

* Precio promedio en centrales de abasto.

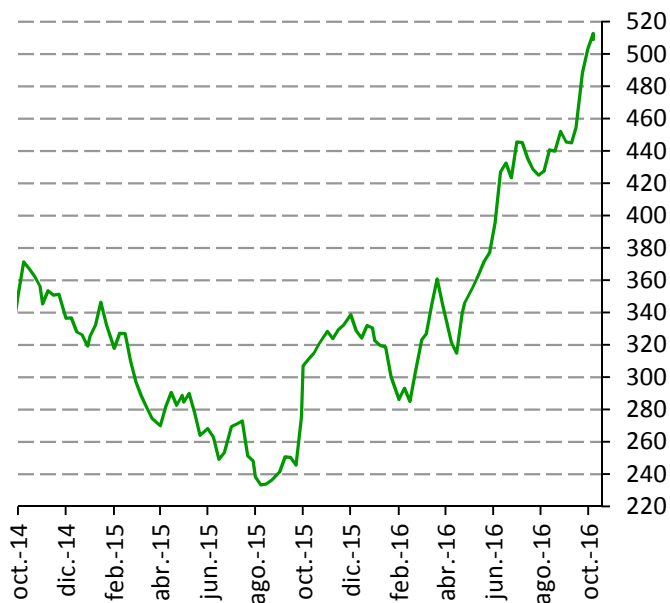
Reporte semanal de precios

Semana del 10 al 14 de octubre de 2016



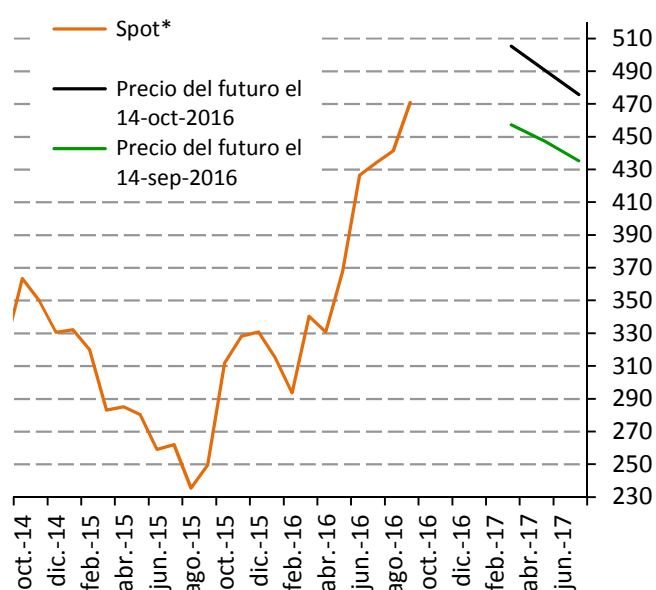
Azúcar

Precio del azúcar contrato 11, 2014-2016
(Dólares por tonelada)



Fuente: Reuters.

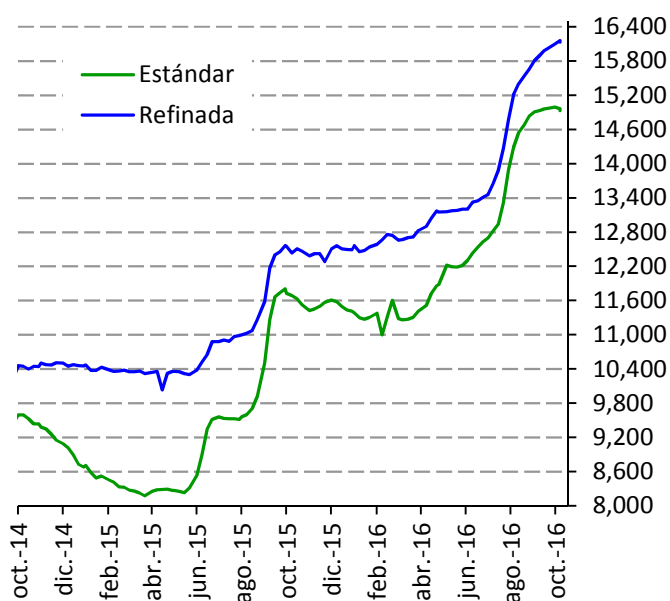
Precio spot y futuros, azúcar contrato 11, 2014-2016
(Dólares por tonelada)



Fuente: Reuters.

*Precio promedio mensual.

Precio del azúcar en México, 2014-2016*
(Pesos por tonelada)



Fuente: SNIIM-SE.

* Precio promedio en centrales de abasto.

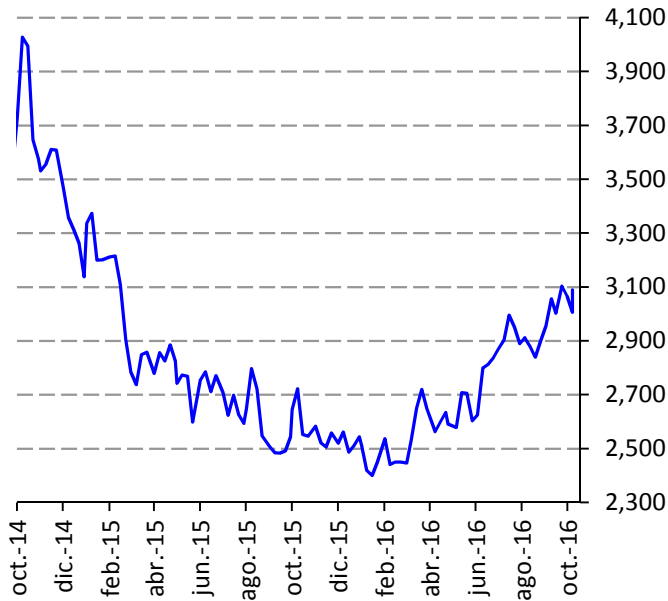
Reporte semanal de precios

Semana del 10 al 14 de octubre de 2016



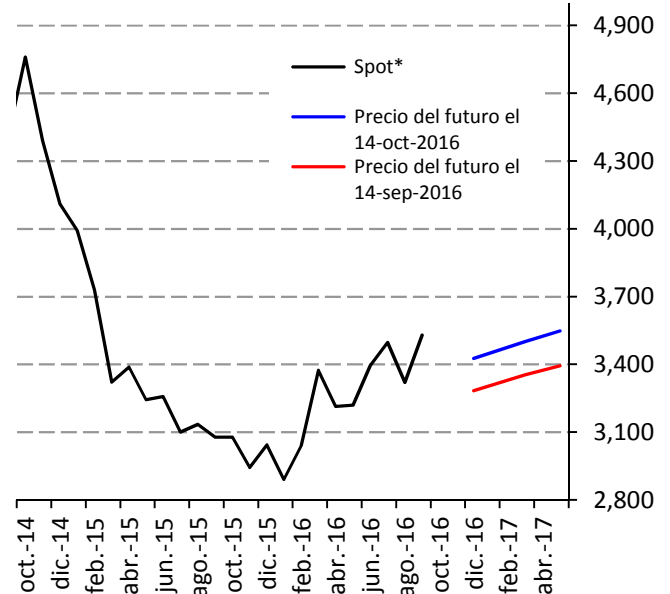
Café y cacao

Precio del café ICO, 2014-2016
(Dólares por tonelada)



Fuente: Reuters.

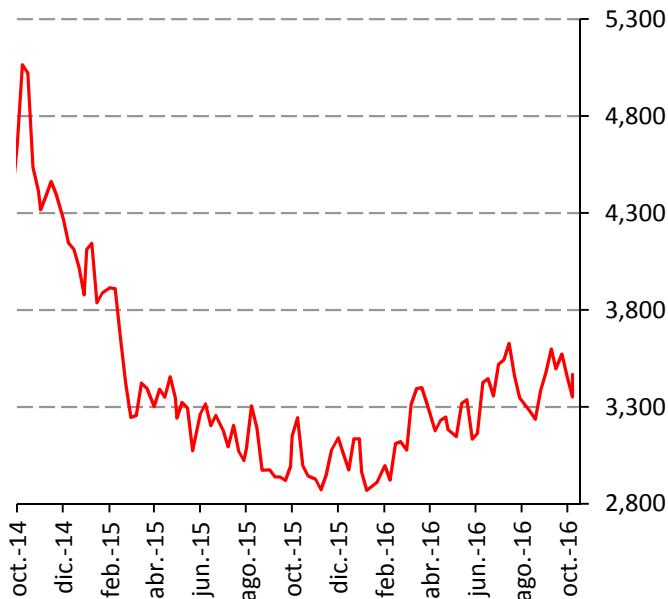
Precio spot y futuros del café arábica mexicano en Nueva York, 2014-2016



Fuente: Reuters.

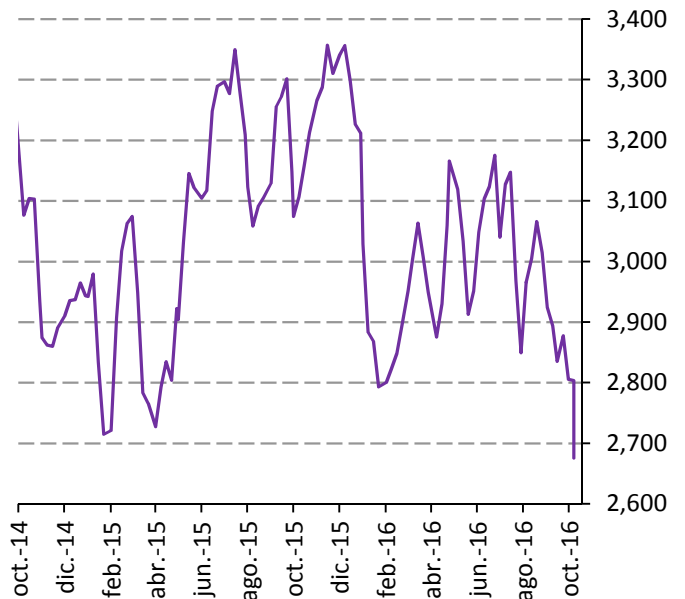
* Precio promedio mensual.

Precio del café arábica mexicano en NY, 2014-2016
(Dólares por tonelada)



Fuente: Reuters.

Precio internacional del cacao, 2014-2016
(Dólares por tonelada)



Fuente: Reuters.

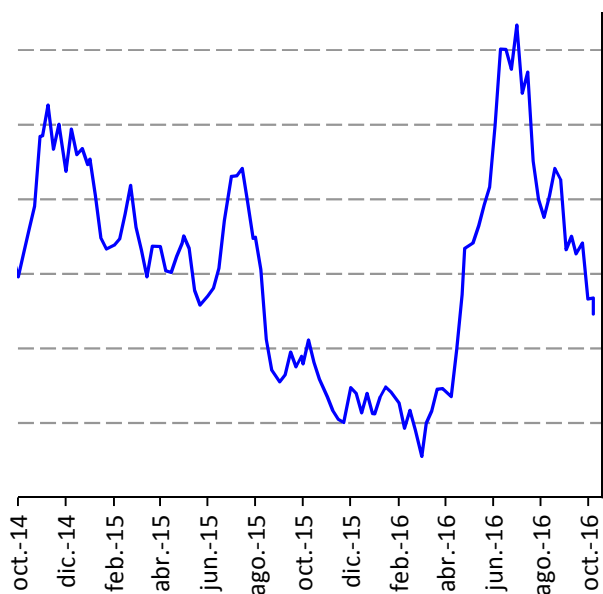
Reporte semanal de precios

Semana del 10 al 14 de octubre de 2016



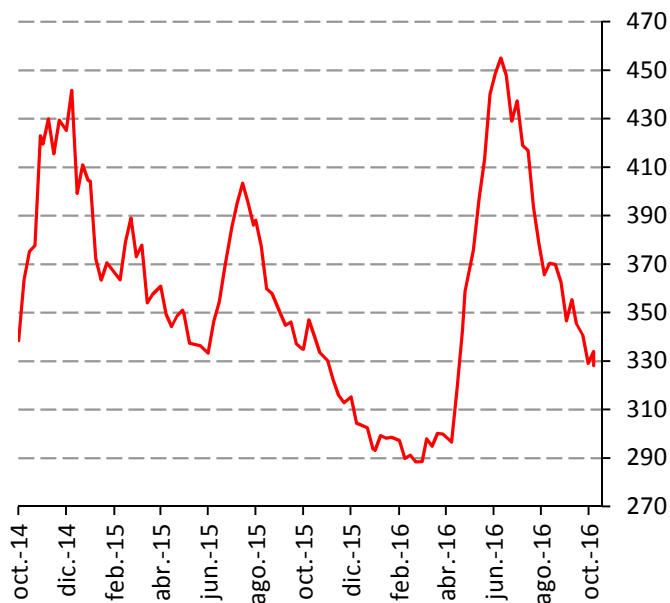
Soya y pasta de soya

Precio de la soya grano en EEUU, 2014-2016
(Dólares por tonelada)



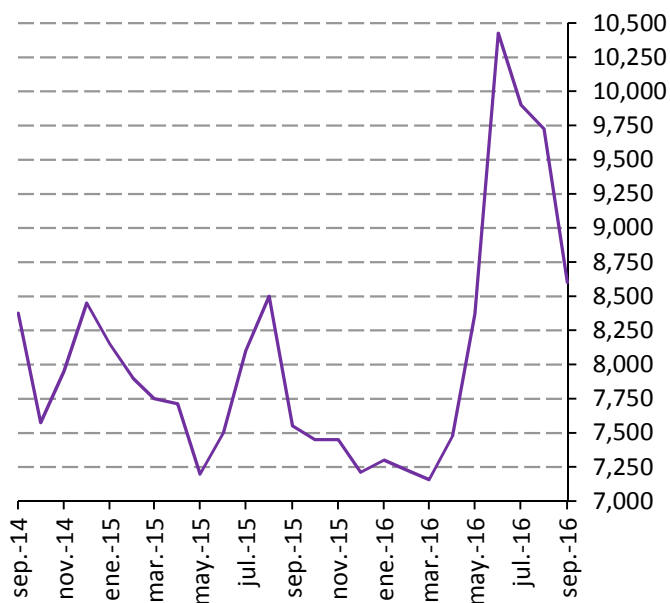
Fuente: Reuters.

Precio de la pasta de soya en EEUU, 2014-2016
(Dólares por tonelada)



Fuente: Reuters.

Precio de la pasta de soya en México, 2014-2016*
(Pesos por tonelada)



Fuente: SNIIM-SE.

* Precio promedio en centros de distribución.

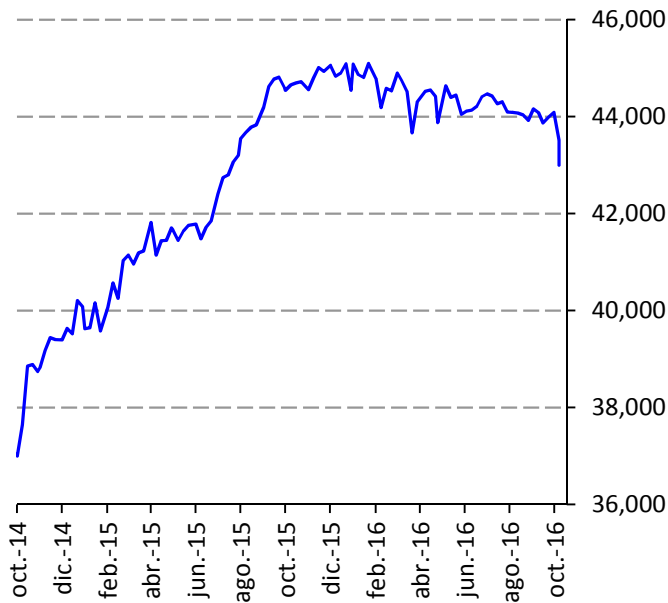
Reporte semanal de precios

Semana del 10 al 14 de octubre de 2016



Ganado en pie

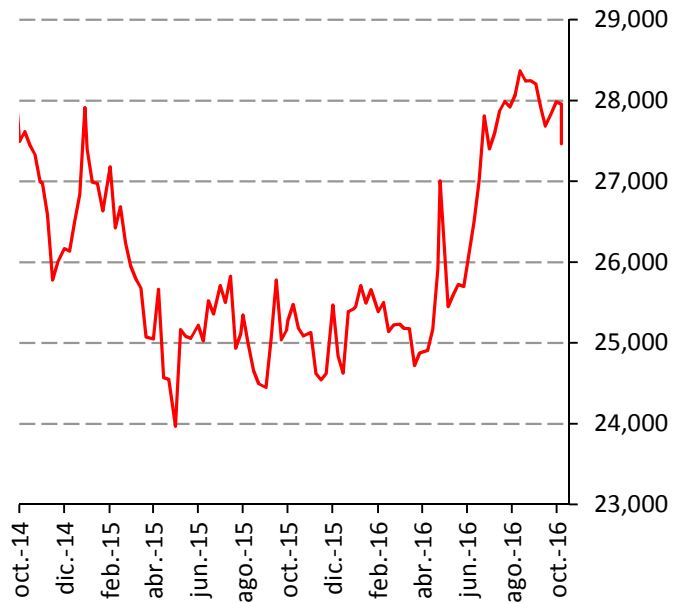
Precio del novillo en pie en México, 2014-2016*
(Pesos por tonelada)



Fuente: SNIIM-SE.

* Precio al productor, en rastros, de novillo finalizado.

Precio del cerdo en pie en México, 2014-2016*
(Pesos por tonelada)

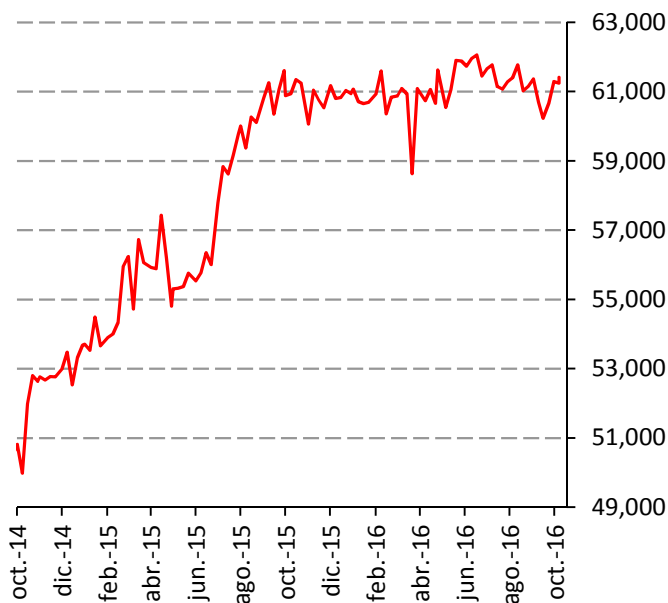


Fuente: SNIIM-SE.

* Precio al productor, en rastros, de cerdo finalizado.

Carne en canal

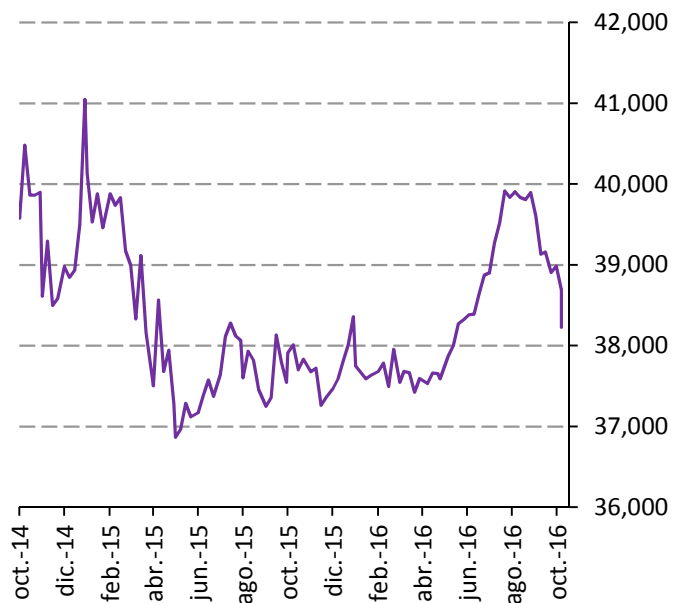
Precio de la carne de bovino en México, 2014-2016*
(Pesos por tonelada)



Fuente: SNIIM-SE.

* Precio promedio en rastros.

Precio de la carne de cerdo en México, 2014-2016*
(Pesos por tonelada)



Fuente: SNIIM-SE.

* Precio promedio en rastros.

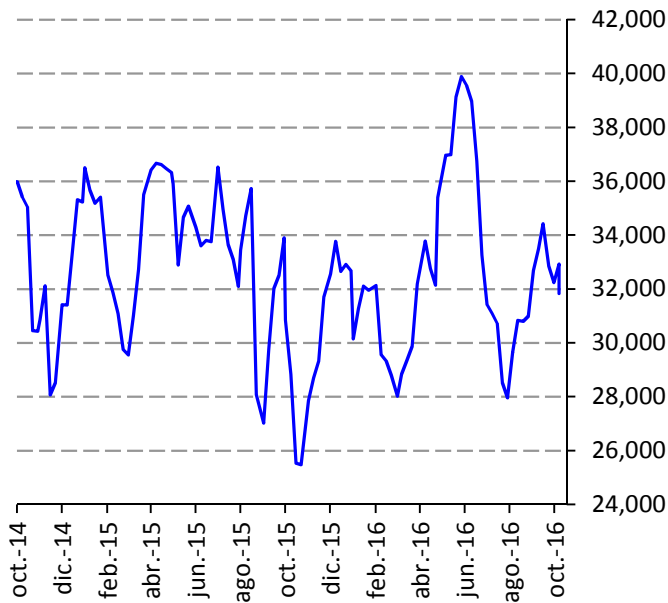
Reporte semanal de precios

Semana del 10 al 14 de octubre de 2016



Pollo, huevo y leche

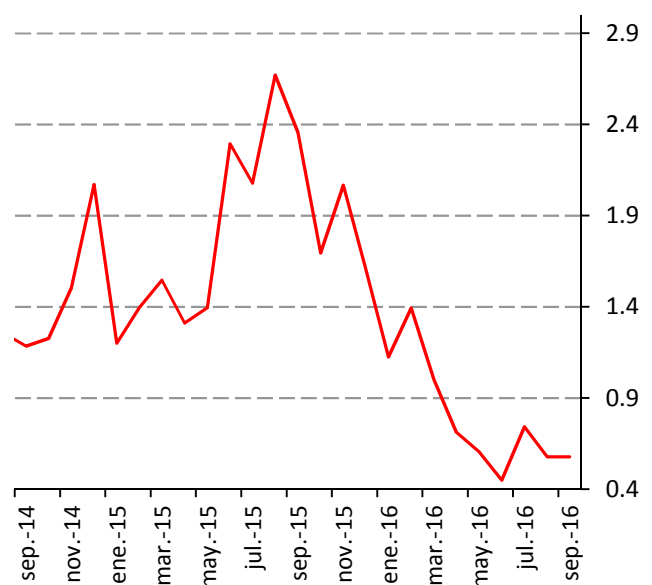
Precio del pollo entero en México, 2014-2016*
(Pesos por tonelada)



Fuente: SNIIM-SE.

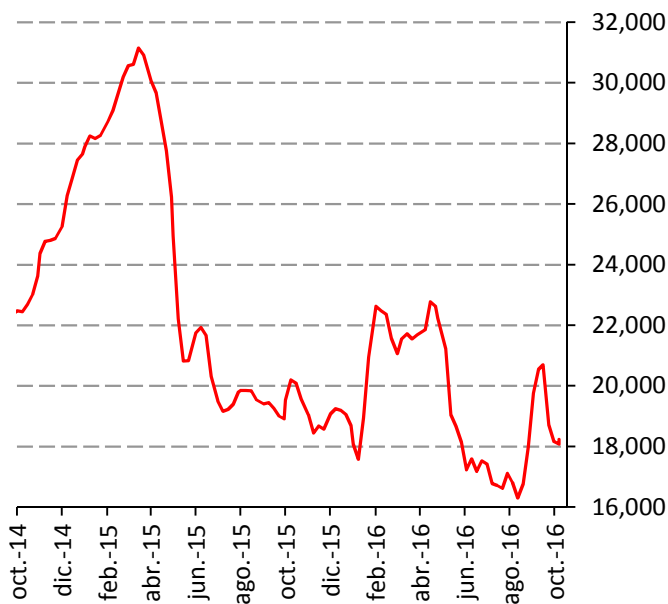
*Precio en centros de distribución.

Precio del huevo grande al mayoreo en EE.UU., 2014-2016



Fuente: USDA-Agricultural Marketing Service.

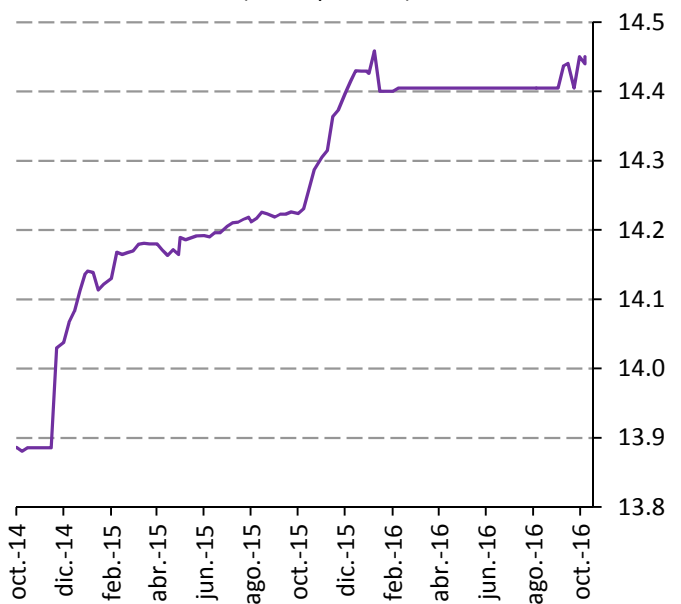
Precio del huevo blanco en México, 2014-2016*
(Pesos por tonelada)



Fuente: SNIIM-SE.

* Precio promedio en centros de distribución.

Precio de la leche pasteurizada en México, 2014-2016*
(Pesos por litro)



Fuente: SNIIM-SE.

*Precio promedio en tiendas y autoservicios.