INFORMACIÓN RELEVANTE
INFECCIONES RESPIRATORIAS AGUDAS
Fuente: Dirección General de Epidemiología (DGE)

- Por incidencia*, las entidades más afectadas durante la semana epidemiológica 41 fueron:

  Yucatán (738.5), Aguascalientes (704.6), Campeche (692.1), Zacatecas (666.1), Durango (650.5) y Colima (649.4).

  Precedidas por las entidades de: Morelos (610.8), Sinaloa (609.8), Nayarit (593.7), Hidalgo (589.7), Tlaxcala (581.1), Tabasco (580.8), Nuevo León (529.6) y Coahuila (527) .

- En esta semana se presenta un incremento en el número de casos del 18.6%, con respecto a la semana 38.

- Las entidades federativas que presentaron el menor decremento de casos de IRA en la semana epidemiológica 41, con respecto a la anterior fueron: Coahuila (23.9%), Morelos (16.7%), Veracruz (15.2%), Oaxaca (14.9%), Guerrero (14.2%), Sonora (12.1%), San Luis Potosí (11.9%) y Guanajuato (10.9%) .

- En el canal endémico nacional de la semana epidemiológica 41, se observa que los casos de IRA se encuentran en la zona de Seguridad.

INFORME SEMANAL DE VIGILANCIA EPIDEMIOLÓGICA

IRA

Información hasta la semana epidemiológica 41 del 2014

Información relevante

Tabla 1:

Las entidades federativas que presentaron el menor decremento de casos de IRA en la semana epidemiológica 41, con respecto a la anterior fueron:

Coahuila	(23.9 %)
Morelos	(16.7 %)
Veracruz	(15.2 %)
Oaxaca	(14.9 %)
Guerrero	(14.2 %)
Sonora	(12.1 %)
San Luis Potosí	(11.9 %)
Guanajuato	(10.9 %)

Figura 1:

Por incidencia*, las entidades más afectadas durante la semana epidemiológica 41 fueron:

Yucatán	(738.5)
Aguascalientes	(704.6)
Campeche	(692.1)
Zacatecas	(666.1)
Durango	(650.5)
Colima	(649.4)

Precedidas por las entidades de: Morelos (610.8), Sinaloa (609.8), Nayarit (593.7), Hidalgo (589.7), Tlaxcala (581.1), Tabasco (580.8), Nuevo León (529.6) y Coahuila (527) .

En la semana epidemiológica 41, a nivel nacional se notificaron 453 casos nuevos de IRA por cada 100,000 habitantes.

En esta semana se presenta un incremento en el número de casos del 18.6%, con respecto a la semana 38.

Gáfica 1:

En el canal endémico nacional de la semana epidemiológica 41, se observa que los casos de IRA se encuentran en la zona de Seguridad.

*Incidencia semanal por 100,000 habitantes.

Tabla 1. Comparativo de incidencia* de infección Respiratoria Aguda (IRA) desde la semana , 37 hasta la semana 41 de 2014 por entidad federativa, México.

Entidad	Semana Epidemiológica 37	38	39	40	41	Entidad	Semana Epidemiológica 37	38	39	40	41
Aguascalientes	878.0	688.8	833.9	760.1	704.6	Morelos	498.3	483.6	519.2	523.3	610.8
Baja California	277.4	220.2	249.6	273.7	285.1	Nayarit	583.2	511.5	583.5	546.5	593.7
Baja California Sur	408.6	227.2	326.0	427.0	423.1	Nuevo León	435.9	409.8	470.4	507.5	529.6
Campeche	765.3	714.3	748.9	687.3	692.1	Oaxaca	410.7	372.2	400.8	394.6	453.3
Coahuila	413.2	341.4	420.7	425.2	527.0	Puebla	406.0	353.4	381.3	363.5	384.4
Colima	654.2	572.7	622.8	622.2	649.4	Querétaro	570.2	483.1	475.0	468.2	510.0
Chiapas	292.8	255.1	274.0	280.7	306.7	Quintana Roo	400.5	362.6	384.3	373.5	403.9
Chihuahua	397.3	329.8	387.6	432.8	477.8	San Luis Potosí	432.7	354.8	411.5	412.5	461.7
Distrito Federal	428.9	374.6	451.9	390.1	416.2	Sinaloa	570.9	474.7	565.2	579.5	609.8
Durango	544.7	539.7	579.5	612.9	650.5	Sonora	462.4	350.5	370.7	374.5	420.0
Guanajuato	435.1	389.2	406.7	392.4	435.0	Tabasco	545.9	492.4	531.8	537.6	580.8
Guerrero	548.4	451.0	473.5	408.4	466.3	Tamaulipas	431.2	387.4	431.7	457.4	503.5
Hidalgo	643.8	578.7	529.9	558.1	589.7	Tlaxcala	679.7	555.4	573.4	546.8	581.1
Jalisco	402.7	365.2	402.1	377.6	406.0	Veracruz	288.2	238.4	268.3	267.0	307.6
México	428.6	344.7	428.2	385.2	418.2	Yucatán	700.0	639.3	711.1	681.9	738.5
Michoacán	406.9	358.4	377.7	368.4	387.1	Zacatecas	581.3	502.4	608.3	609.9	666.1
						Nacional	443.7	382.1	428.8	417.1	453.0

Figura 1. Incidencia* de IRA durante la semana, 41 de 2014 por entidad federativa, México.

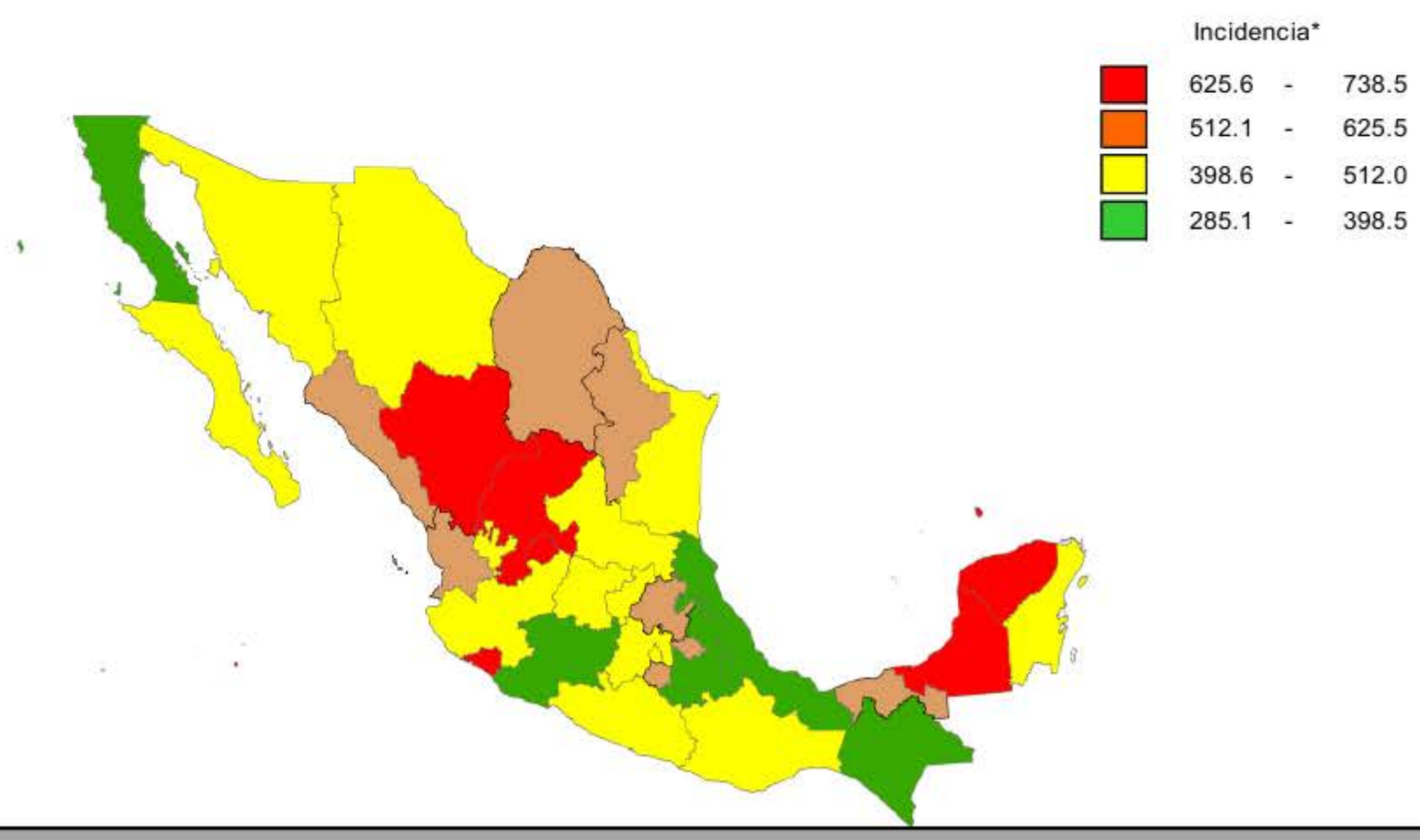

Gráfica 1. Casos notificados de IRA, México 2009 - 2014.

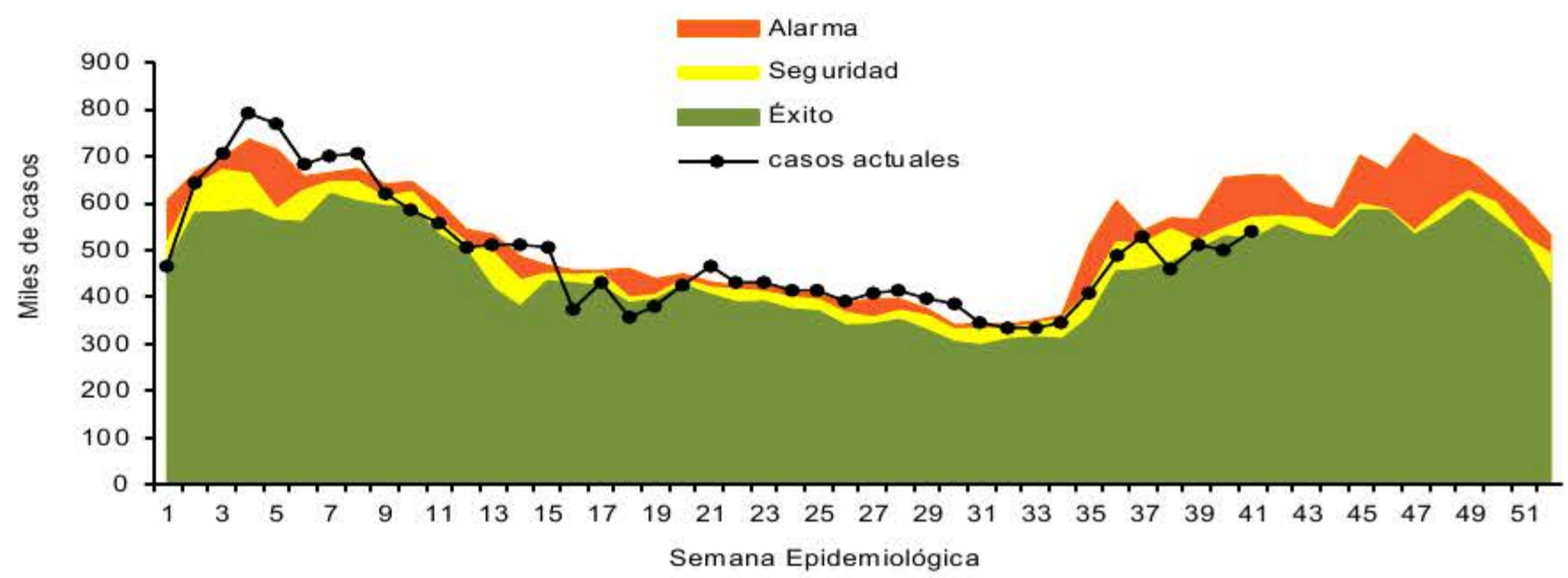

Información relevante

Gráfica 2:

Con respecto al mismo período del año anterior se presenta un decremento del 10% en el número de casos.

Gráfica 3:

La tasa de *incidencia nacional acumulada hasta la semana epidemiológica 41 en menores de un año es de 75,087 casos y en el grupo de de 1 a 4 años es de 47,071

La razón de tasas de incidencia hombre-mujer es de 1.2.

El 56% de los casos se presentaron en el sexo femenino.

*Incidencia semanal por 100,000 habitantes.

Fuente: SINAVE / DGE / SALUD.

Sistema de Notificación Semanal de casos Nuevos, acceso 23 de Octubre de 2014.

Gráfica 2. Comparativo de incidencia* de IRA, por semana epidemiológica, México 2013 - 2014.

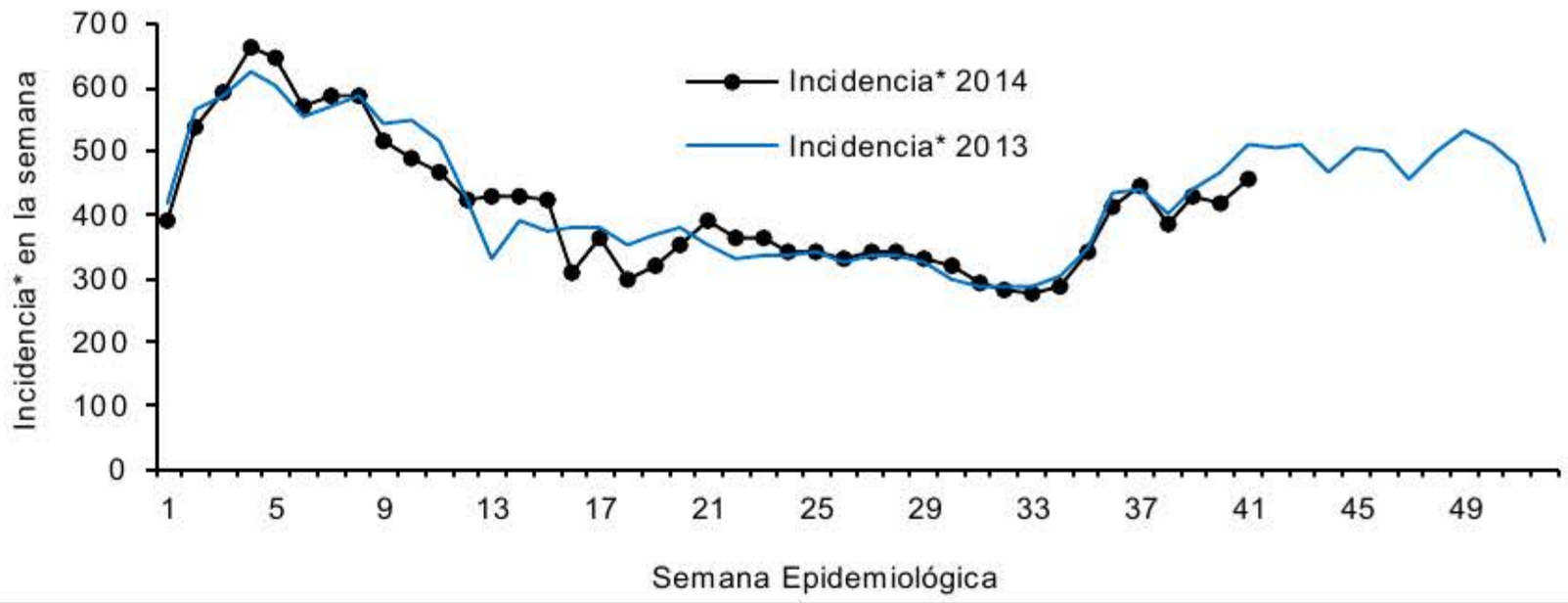

Gráfica 3. Incidencia de IRA durante la semana epidemiológica 41, México 2014.

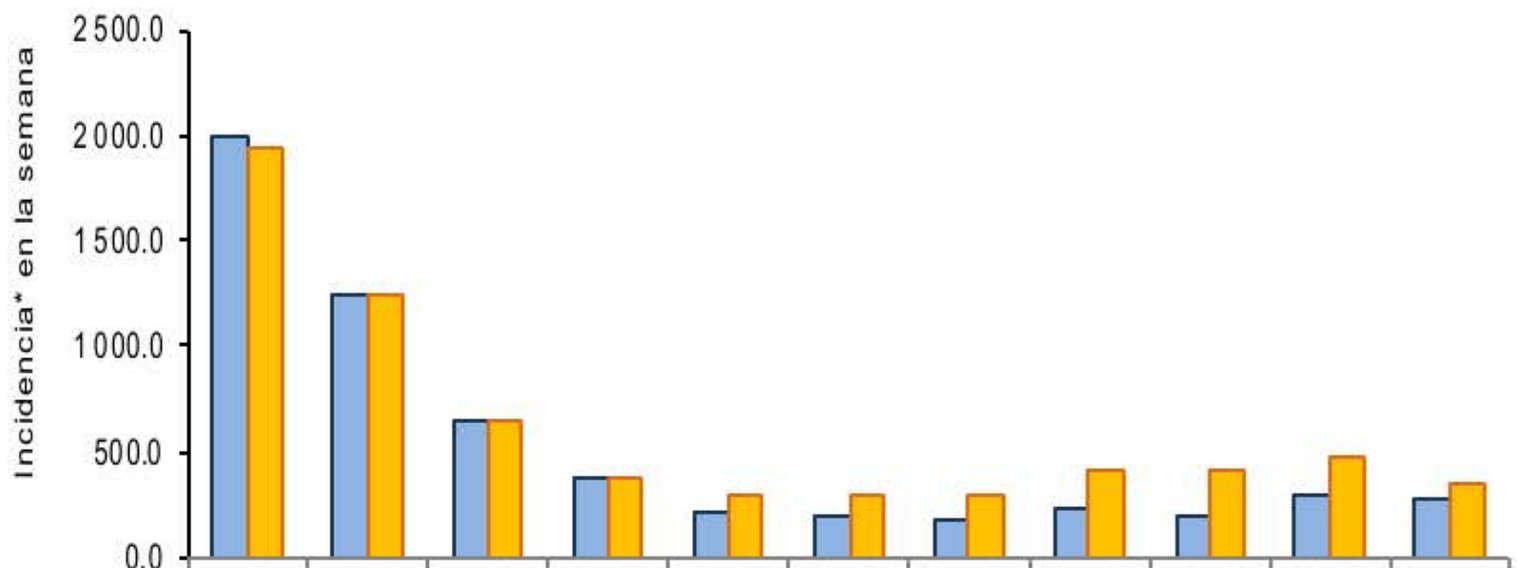

	< 1	1 a 4	5 a 9	10 a 14	15 a 19	20 a 25	25 a 44	45 a 49	50 a 59	60 a 64	65 o más
Masculino	2 000.8	1 243.8	646.1	374.1	209.5	200.3	170.2	232.7	201.3	295.8	268.2
Femenino	1 938.5	1 245.6	659.6	379.9	285.3	302.5	300.5	422.1	409.6	473.0	349.1

Noticias relevantes

http://newsoaxaca.com/index.php/general/26995-medidas-preventivas-para-evitar-infecciones-respiratorias

Medidas preventivas para evitar infecciones respiratorias

Ante las bajas temperaturas que se han registrado en los últimos días, los Servicios de Salud de Oaxaca (SSO) recomiendan extremar medidas preventivas como utilizar ropa abrigadora, evitar los cambios bruscos de temperatura y consumir abundantes líquidos ricos en vitaminas "C" y "D".

En entrevista el director de Prevención y promoción de la salud, Ángel Alfonso Quintero Martínez, invitó a los oaxaqueños a reforzar sus defensas a través del consumo de líquidos, frutas y verduras como: guayaba, naranja, lima limón, papaya, mandarina, toronja, jitomate, zanahoria, entre otros.

Detalló que como parte del programa de "Temporada de frío 2014-2015" se aplicarán los biológicos a grupos de riesgo: menores de cinco años, mujeres embarazadas, adultos mayores y personas con enfermedades crónicas no transmisibles (obesidad grave, diabetes no controlada, problemas del corazón, enfermedad respiratoria grave, VIH y cáncer).

Agregó que se debe reforzar la estrategia del lavado frecuente de manos, al toser o estornudar cubrirse con el ángulo interno del codo, no acudir a lugares concurridos cuando se tengan síntomas de enfermedad respiratoria y acudir a la unidad médica más cercana ante cualquier malestar.

Asimismo, dijo que se debe evitar, en la medida de lo posible utilizar fogones de carbón o gas dentro de las viviendas, a fin de prevenir intoxicaciones severas o incendios que puedan afectar la salud. Precisó que en caso de presentar síntomas como: Fiebre, dolor de cabeza, náuseas, vómito, piel enrojecida, dificultad para respirar y pasar el alimento, acudir de inmediato a la unidad médica más cercana para recibir atención adecuada.

Elementos de comunicación a la comunidad

- Por incidencia*, las entidades más afectadas durante la semana epidemiológica 41 fueron: Yucatán (738.5), Aguascalientes (704.6), Campeche (692.1), Zacatecas (666.1), Durango (650.5) y Colima (649.4).
  Precedidas por las entidades de: Morelos (610.8), Sinaloa (609.8), Nayarit (593.7), Hidalgo (589.7), Tlaxcala (581.1), Tabasco (580.8), Nuevo León (529.6) y Coahuila (527) .
- En esta semana se presenta un incremento en el número de casos del 18.6%, con respecto a la semana 38.
- Las entidades federativas que presentaron el menor decremento de casos de IRA en la semana epidemiológica 41, con respecto a la anterior fueron: Coahuila (23.9%), Morelos (16.7%), Veracruz (15.2%), Oaxaca (14.9%), Guerrero (14.2%), Sonora (12.1%), San Luis Potosí (11.9%) y Guanajuato (10.9%) .
- En el canal endémico nacional de la semana epidemiológica 41, se observa que los casos de IRA se encuentran en la zona de Seguridad.