











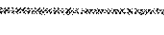







S I M B O L O G I A

- TRAMPA DE RECIBO DE DIABLOS 
- VALVULA TRONCAL 
- VALVULA DE SECCIONAMIENTO 
- TRAMPA DE ENVIO DE DIABLOS 
- TRAMPA DE DIABLOS DOBLE 
- PUNTO DE INYECCION 
- CONEXION INTERNACIONAL 
- ESTACION DE COMPRESION 
- EST. REG. Y MED. DE GAS (ERMG) 
- DUCTO TRANSPORTE 
- DDV BAJO JURISDICCION DE OTRO SECTOR 
- LIMITE DE SECTOR 
- FLUJO DEL DUCTO 
- DIVISION ESTATAL 
- CARRETERAS PAVIMENTADAS 
- FERROCARRIL 
- TERRACERIAS 

ESCALA 1:600 000




ESCALA GRAFICA

GASODUCTO 16" DIAM.
NACO- HERMOSILLO
SONORA

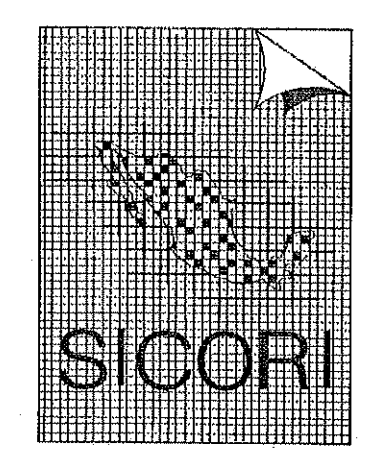
NOTAS

PROYECCION CONICA CONFORME DE LAMBERT
 ELIPSOIDE DE CLARKE DE 1866
 DATUM NAD27

PETROLEOS MEXICANOS



DIRECCION CORPORATIVA DE ADMINISTRACION
 SUBDIRECCION DE SERVICIOS CORPORATIVOS
 SISTEMA CORPORATIVO DE INFORMACION GEOGRAFICA



FECHA: Enero de 1998 SICORI - naco-hermo. dgn

1 0 0 0 0 0