




SERVICIO GEOLÓGICO MEXICANO
ESTADO DE ACTIVIDADES
DEL 01 DE ENERO AL 30 DE SEPTIEMBRE DE 2015


(en pesos)


I.1.3

Concepto		SEPTIEMBRE	
		2015	2014
4	INGRESOS Y OTROS BENEFICIOS	432,186,866	440,565,248
4.1	INGRESOS DE GESTION	278,725,626	285,627,488
4.1.7	INGRESOS POR VENTA DE BIENES Y SERVICIOS	278,725,626	285,627,488
4.2	PARTICIPACIONES, APORTACIONES, TRANSFERENCIAS, ASIGNACIONES, SUBSIDIOS Y OTRAS AYUDAS	138,065,666	136,992,213
4.2.2	TRANSFERENCIAS, ASIGNACIONES, SUBSIDIOS Y OTRAS AYUDAS	138,065,666	136,992,213
4.3	OTROS INGRESOS Y BENEFICIOS	15,395,574	17,945,547
4.3.1	INGRESOS FINANCIEROS	10,839,860	15,335,036
4.3.9	OTROS INGRESOS Y BENEFICIOS VARIOS	4,555,714	2,610,511
5	GASTOS, OTRAS PÉRDIDAS Y COSTO DE VENTAS	301,491,735	286,643,741
5.1	GASTOS DE FUNCIONAMIENTO	245,666,783	235,485,392
5.1.1	SERVICIOS PERSONALES	221,559,131	210,735,306
5.1.2	MATERIALES Y SUMINISTROS	3,341,158	3,242,406
5.1.3	SERVICIOS GENERALES	20,766,494	21,507,680
5.2	TRANSFERENCIAS, ASIGNACIONES, SUBSIDIOS Y OTRAS AYUDAS	956,304	966,812
5.2.4	AYUDAS SOCIALES	956,304	966,812
5.5	OTROS GASTOS Y PÉRDIDAS EXTRAORDINARIAS	54,868,648	50,191,537
5.5.1	ESTIMACIONES, DEPRECIACIONES, DETERIOROS, OBSOLESCENCIA Y AMORTIZACIONES	33,400,318	50,097,780
5.5.9	OTROS GASTOS	21,468,330	93,757
AHORRO (DESAHORRO) DEL EJERCICIO		130,695,131	153,921,507

LAS 37 NOTAS ADJUNTAS FORMAN PARTE INTEGRAL DE LOS ESTADOS FINANCIEROS


 L.C. Silvia E. López Trejo
 Subgerente de Contabilidad


 L.C. Silvia Ma. Gujérrez Aguilar
 Gerente de Contabilidad y Presupuestos


 C.R. Raúl Alberto Aznar Ramos
 Encargado del Despacho de la
 Subdirección de Finanzas