




SERVICIO GEOLÓGICO MEXICANO
ESTADO DE ACTIVIDADES
DEL 01 DE ENERO AL 30 DE JUNIO DE 2016


(pesos)


1.1.3

Concepto		JUNIO	
		2016	2015
4	INGRESOS Y OTROS BENEFICIOS	272,410,603	294,743,719
4.1	INGRESOS DE GESTION	167,179,466	189,353,315
4.1.7	INGRESOS POR VENTA DE BIENES Y SERVICIOS	167,179,466	189,353,315
4.2	PARTICIPACIONES, APORTACIONES, TRANSFERENCIAS, ASIGNACIONES, SUBSIDIOS Y OTRAS AYUDAS	95,872,344	94,478,764
4.2.2	TRANSFERENCIAS, ASIGNACIONES, SUBSIDIOS Y OTRAS AYUDAS	95,872,344	94,478,764
4.3	OTROS INGRESOS Y BENEFICIOS	9,358,793	10,911,640
4.3.1	INGRESOS FINANCIEROS	7,983,084	7,086,307
4.3.2	INCREMENTO POR VARIACIÓN DE INVENTARIOS	0	0
4.3.9	OTROS INGRESOS Y BENEFICIOS VARIOS	1,375,709	3,825,333
5	GASTOS, OTRAS PÉRDIDAS Y COSTO DE VENTAS	176,535,574	201,051,305
5.1	GASTOS DE FUNCIONAMIENTO	159,624,666	157,040,493
5.1.1	SERVICIOS PERSONALES	142,337,711	142,538,304
5.1.2	MATERIALES Y SUMINISTROS	2,541,328	2,056,877
5.1.3	SERVICIOS GENERALES	14,745,627	12,445,312
5.2	TRANSFERENCIAS, ASIGNACIONES, SUBSIDIOS Y OTRAS AYUDAS	576,309	501,472
5.2.4	AYUDAS SOCIALES	576,309	501,472
5.5	OTROS GASTOS Y PÉRDIDAS EXTRAORDINARIAS	16,334,599	43,509,340
5.5.1	ESTIMACIONES, DEPRECIACIONES, DETERIOROS, OBSOLESCENCIA Y AMORTIZACIONES	16,235,152	22,065,286
5.5.9	OTROS GASTOS	99,447	21,444,054
AHORRO (DESAHORRO) DEL EJERCICIO		95,875,029	93,692,414

LAS 37 NOTAS ADJUNTAS FORMAN PARTE INTEGRAL DE LOS ESTADOS FINANCIEROS


L.C. Luis Edgar Campos Hernandez
Jefe de Departamento de
Control Fiscal y Financiero


L.C. Silvia Ma. Gutiérrez Aguilar
Gerente de Contabilidad y Presupuestos


M.A.P. Feliciano Patraca Mundo
Encargado del Despacho de los Asuntos
de la Subdirección de Finanzas