

Reporte semanal de precios

Del 05 al 09 de septiembre de 2016

Resumen

- Durante la semana del 05 al 09 de septiembre, los precios de los productos agropecuarios en el ámbito internacional que presentaron variaciones semanales al alza fueron el trigo y el maíz amarillo. En cambio, los precios que presentaron disminuciones ligeras fueron los del arroz, el azúcar y la soya. En el mercado nacional, el precio que presentó un ligero aumento fue el del huevo blanco.
- En particular, durante la semana de análisis, el precio de referencia del trigo rojo duro de invierno en Estados Unidos subió para ubicarse en 161.1 dólares por tonelada. Lo anterior representó un incremento de 5.3 por ciento con respecto a la cotización promedio de la semana previa y una disminución de 19.4 por ciento a tasa anual. Uno de los factores que hizo que el precio de referencia del cereal se moviera al alza fue la preocupación sobre la calidad del grano proveniente de otras partes del mundo derivado de las lluvias en periodos cercanos a la cosecha, por lo que compradores internacionales habrían preferido el grano estadounidense, impulsando las exportaciones de ese país. No obstante, se espera que, derivado de la amplia disponibilidad mundial de trigo, el precio se mantenga con precios relativamente bajos.
- Por su parte, el precio de referencia del maíz amarillo en Estados Unidos subió para ubicarse en 149.2 dólares por tonelada. Lo anterior representó un aumento de 4.5 por ciento con respecto a la cotización promedio de la semana previa y una disminución de 7.2 por ciento a tasa anual. El alza en el precio promedio de referencia de este grano se debe a la combinación de varios factores: 1) en algunas zonas del medio oeste estadounidense las fuertes precipitaciones podrían retrasar la cosecha y afectarían al rendimiento, aunque las afectaciones serían de baja magnitud; 2) durante la semana de análisis, al igual que con el trigo hubo una fuerte demanda internacional del maíz estadounidense, lo que generó un aumento en sus exportaciones; 3) otro elemento que se presentó durante este periodo fue el incremento de los precios del petróleo y del gas, lo que se transmitió al precio de referencia del maíz y, por último; 4) los analistas del sector privado anticipan que el Departamento de Agricultura de Estados Unidos (USDA) ajuste a la baja la estimación de producción y rendimiento de maíz para ciclo comercial 2016/17. Cabe mencionar que el 12 de septiembre de este año se publica la actualización de las estimaciones de oferta y demanda mundial de granos por dicho organismo.

Reporte semanal de precios

Semana del 05 al 09 de septiembre de 2016



Producto	Mercado	Precio promedio semanal	Variación			Precio máximo Últimas 52 semanas	Precio mínimo
			Semana anterior	Mes anterior	Año anterior		
Maíz	EE. UU.: Maíz amarillo ^{1/}	149.2	↑ 4.5%	↓ -1.6%	↓ -7.2%	185.9	142.8
	México: Maíz blanco ^{2/}	5,610.3	↓ -0.8%	↓ -1.0%	↑ 8.3%	5,665.6	5,048.3
	** México: Maíz amarillo ^{2/}	4,382.3	NA	↓ -0.8%	↑ 9.5%	4,638.8	3,952.5
Trigo	EE. UU.: Rojo duro de invierno ^{1/}	161.1	↑ 5.3%	↑ 0.7%	↓ -19.4%	216.5	153.0
	EE. UU.: Rojo suave de invierno ^{1/}	155.5	↑ 4.4%	↓ -1.9%	↓ -14.5%	210.0	149.0
	** México: Trigo grano ^{2/}	4,660.0	NA	↑ 0.4%	↑ 4.7%	5,198.3	4,491.7
Sorgo	EE. UU.: Sorgo grano ^{1/}	133.0	↑ 3.3%	↓ -3.3%	↓ -12.6%	166.5	128.8
	** México: Sorgo grano ^{2/}	3,921.3	NA	↓ -5.6%	↑ 8.8%	4,154.4	3,782.5
Arroz	EE. UU.: Arroz 'rough rice' ^{1/}	205.7	↓ -0.1%	↓ -1.6%	↓ -20.7%	292.9	205.7
	México: Arroz tipo Morelos ^{2/}	13,868.4	↑ 0.6%	↑ 1.3%	↑ 7.6%	14,223.7	12,868.8
Frijol	EE. UU.: Frijol pinto ^{1/}	782.6	NA	↓ -4.7%	↑ 34.0%	821.2	551.2
	México: Frijol pinto ^{2/}	19,111.4	↓ -0.5%	↑ 1.3%	↑ 48.8%	19,202.9	12,848.8
	México: Frijol peruano ^{2/}	33,300.6	↓ -1.4%	↑ 3.0%	↑ 42.6%	33,767.1	23,457.7
	México: Frijol negro ^{2/}	20,042.8	↑ 0.4%	↑ 6.4%	↑ 14.9%	20,042.8	17,397.1
	México: Frijol flor de mayo ^{2/}	19,875.9	→ 0.0%	↑ 6.3%	↑ 40.8%	20,863.2	14,839.6
Azúcar	EE. UU.: Azúcar contrato # 11 ^{1/}	445.0	↓ -0.1%	↑ 4.1%	↑ 84.3%	452.2	245.6
	México: Azúcar estándar ^{2/}	14,926.5	↑ 0.2%	↑ 4.5%	↑ 42.1%	14,926.5	10,996.0
	México: Azúcar refinada ^{2/}	15,893.2	↑ 0.6%	↑ 4.5%	↑ 37.2%	15,893.2	12,282.8
Café y cacao	Mundial: ICO Composite ^{1/}	3,055.7	↑ 3.4%	↑ 5.0%	↑ 21.9%	3,055.7	2,400.0
	México: Arábica mexicano ^{1/}	3,598.5	↑ 3.5%	↑ 8.6%	↑ 21.0%	3,626.8	2,868.8
	Mundial: Cacao ^{1/}	2,893.5	↓ -1.1%	↓ -2.4%	↓ -7.5%	3,356.8	2,792.8
Soya y pasta de soya	EE. UU.: Soya grano	390.0	↑ 0.9%	↓ -1.3%	↑ 11.1%	446.7	331.0
	EE. UU.: Pasta de soya ^{1/}	355.3	↑ 2.5%	↓ -2.8%	↑ 1.5%	454.9	288.4
	** México: Pasta de soya ^{2/}	9,725.0	NA	↓ -1.8%	↑ 14.4%	10,425.0	7,156.2
Ganado en pie	México: Novillo en pie ^{2/}	44,079.6	↓ -0.2%	→ 0.0%	↓ -0.2%	45,097.4	43,664.4
	México: Porcino en pie ^{2/}	27,904.3	↓ -1.1%	↓ -0.6%	↑ 14.1%	28,366.1	24,541.7
Carnes	México: Carne de bovino ^{2/}	60,689.7	↓ -1.1%	↓ -1.2%	↓ -0.2%	62,056.3	58,631.0
	México: Carne de porcino ^{2/}	39,128.0	↓ -1.2%	↓ -1.9%	↑ 5.0%	39,913.2	37,258.5
	México: Pollo entero ^{2/}	33,490.7	↑ 2.4%	↑ 13.0%	↑ 24.0%	39,882.4	25,470.0
Huevo y leche	** EE. UU.: Huevo grande ^{3/}	0.58	NA	↓ -22.2%	↓ -78.4%	2.36	0.45
	México: Huevo blanco ^{2/}	20,538.6	↑ 4.0%	↑ 22.3%	↑ 5.9%	22,774.4	16,292.9
	México: Leche entera fluida ^{4/}	14.40	→ 0.0%	→ 0.0%	↑ 1.3%	14.46	14.22

Los precios internacionales son contratos internacionales de referencia. Los precios en México son precios en centrales de abasto del país.

Los precios de ganado bovino en pie se refieren a precios al productor, en rastros, de novillo finalizado.

Los precios de ganado porcino en pie se refieren a precios al productor, en rastros, de cerdo finalizado.

1/ Dólares por tonelada - 2/ Pesos por tonelada - 3/ Dólares por docena (precio al mayoreo) - 4/ Pesos por litro (pasteurizada en tiendas)

** El precio de estos productos se refiere al precio promedio en agosto de 2016. Precios de salida en centros de distribución al mayoreo

FUENTES: BLOOMBERG, REUTERS, SNIIM-SE, USDA.

Precios al productor

Promedio nacional



Producto	feb-16	mar-16	abr-16	may-16	jun-16	jul-16	Variación (%)	
	(Pesos por tonelada)						Mensual	Anual
Maíz grano								
Maíz blanco	3,430	3,860	3,710	3,490	3,850	3,690	↓ -4.2%	↑ 12.2%
Maíz amarillo	3,380	3,380	3,580	3,270	3,620	3,650	↑ 0.8%	↑ 16.6%
Trigo grano								
Trigo cristalino	3,490	3,500	3,580	3,680	4,070	4,100	↑ 0.7%	↑ 9.0%
Trigo panificable	2,780	3,300	3,360	3,770	3,650	3,710	↑ 1.6%	↑ 10.4%
Sorgo grano								
Sorgo	2,970	3,230	3,160	3,030	2,970	3,260	↑ 9.8%	↑ 11.3%
Frijol								
Frijol pinto	10,390	14,080	10,010	10,000	13,760	12,890	↓ -6.3%	↑ 44.5%
Frijol negro	10,660	11,640	11,710	11,740	12,760	10,130	↓ -20.6%	↑ 3.7%
Frijol peruano	10,000	17,710	18,330	12,840	13,290	14,550	↑ 9.5%	↑ 41.1%
Carne de bovino								
En pie	32,910	33,140	33,100	33,810	34,030	33,630	↓ -1.2%	↓ -1.6%
En canal	62,370	62,810	60,610	64,100	63,830	61,420	↓ -3.8%	→ 0.0%
Carne de porcino								
En pie	23,550	23,390	23,970	24,140	24,490	25,980	↑ 6.1%	↑ 0.3%
En canal	39,600	39,650	40,360	40,400	40,580	41,350	↑ 1.9%	↑ 1.1%
Carne de pollo								
En pie	20,780	20,790	20,670	21,910	21,900	21,670	↓ -1.05%	↑ 5.7%
Huevo								
Huevo	17,400	18,210	18,500	16,090	14,400	13,240	↓ -8.1%	↓ -18.5%

Fuente: SIAP-SAGARPA.

Nota: Para productos agrícolas, huevo y leche, se refiere al precio pagado al productor en la venta de primera mano en la zona de producción. Para carnes, el precio en pie se refiere al precio pagado al productor a pie de granja o rancho y el precio en canal se refiere al precio en andén de rastro. Se reporta la información disponible.

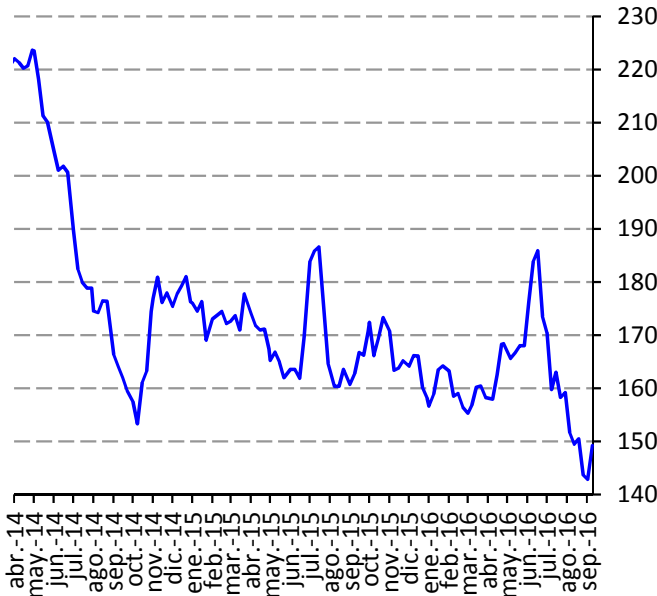
Reporte semanal de precios

Semana del 05 al 09 de septiembre de 2016



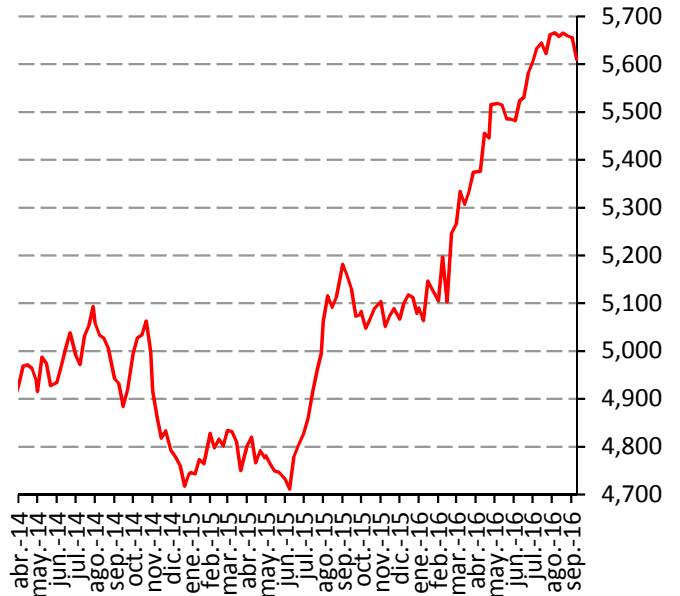
Maíz

Precio del maíz amarillo #2 en el Golfo, 2014-2016
(Dólares por tonelada)



Fuente: Reuters.

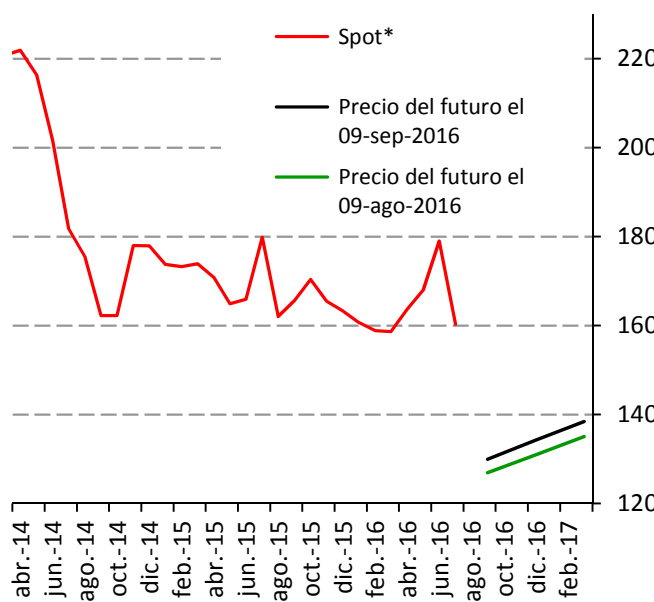
Precio del maíz blanco en México, 2014-2016*
(Pesos por tonelada)



Fuente: SNIIM-SE.

* Precio promedio en centrales de abasto.

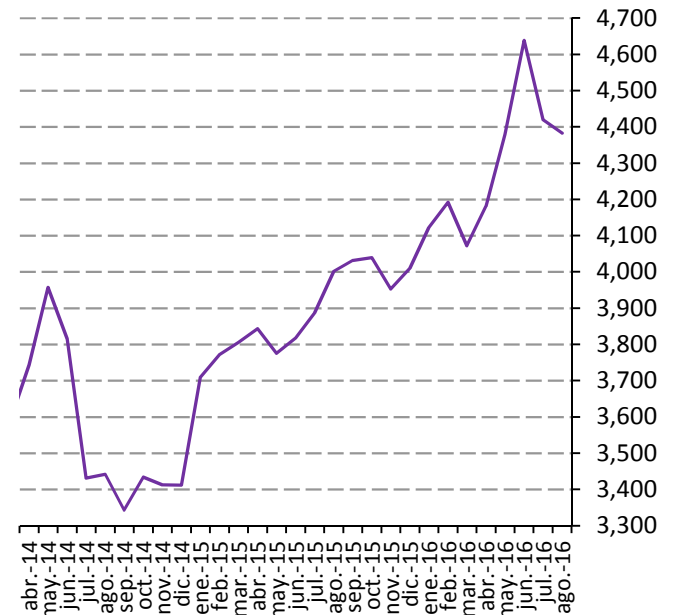
Precio spot y futuros del maíz amarillo, 2014-2016
(Dólares por tonelada)



Fuente: Reuters.

*Precio promedio mensual.

Precio del maíz amarillo en México, 2014-2016*
(Pesos por tonelada)



Fuente: SNIIM-SE.

* Precio promedio en centros de distribución.

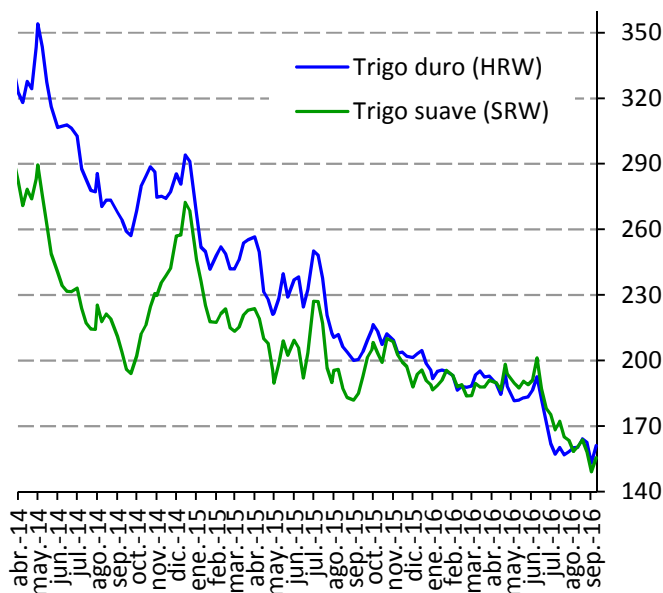
Reporte semanal de precios

Semana del 05 al 09 de septiembre de 2016



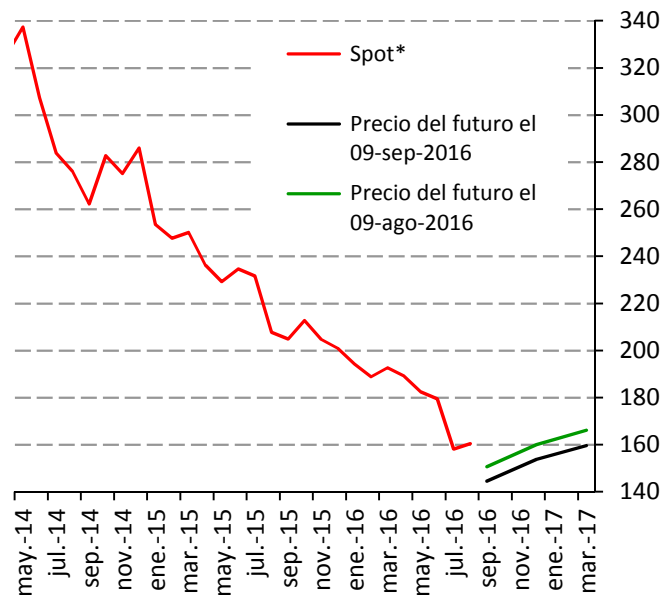
Trigo

Precio del trigo en EE.UU., 2014-2016
(Dólares por tonelada)



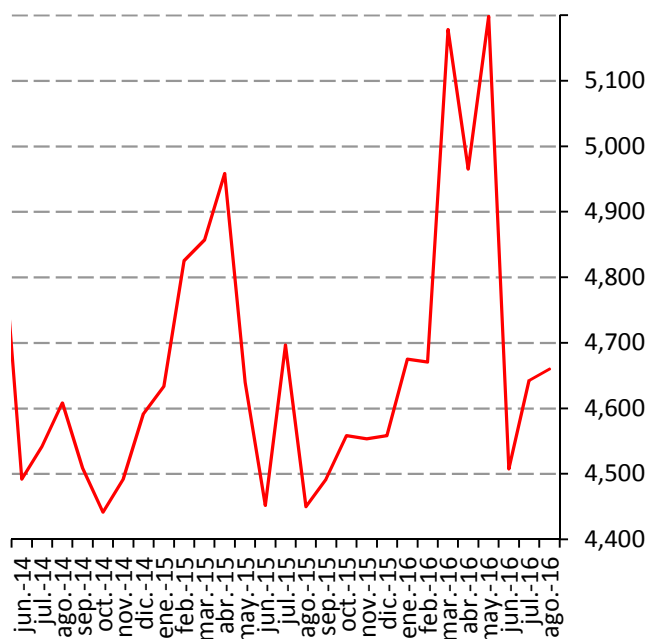
Fuente: Reuters.

Precio spot y futuros del trigo HRW, 2014-2016
(Dólares por tonelada)



Fuente: Reuters.

Precio del trigo en México, 2014-2016*
(Pesos por tonelada)



Fuente: SNIIM-SE.

* Precio promedio en centros de distribución.

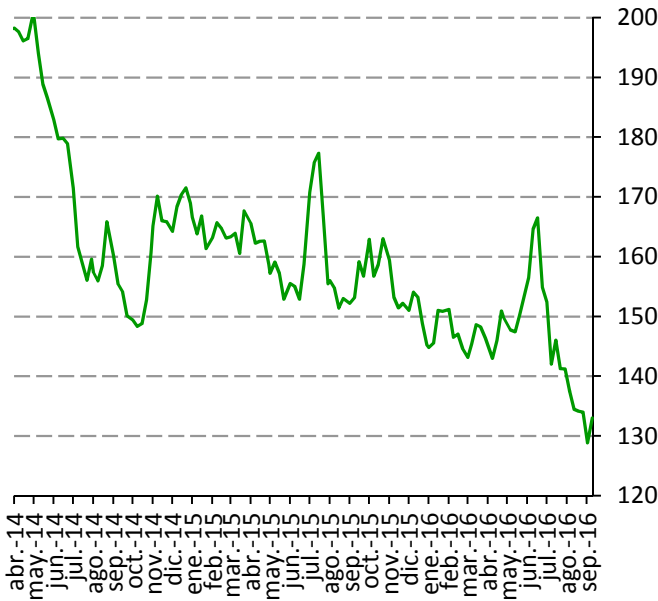
Reporte semanal de precios

Semana del 05 al 09 de septiembre de 2016



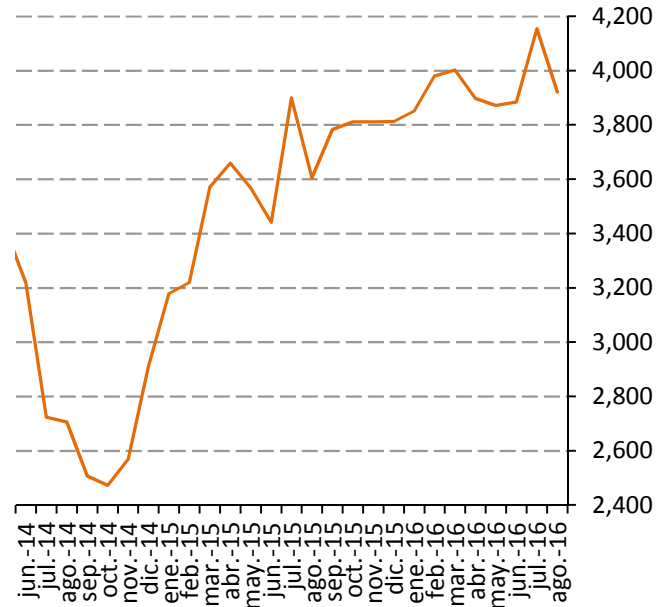
Sorgo

Precio del sorgo en EE.UU., 2014-2016
(Dólares por tonelada)



Fuente: Reuters.

Precio del sorgo en México, 2014-2016*
(Pesos por tonelada)

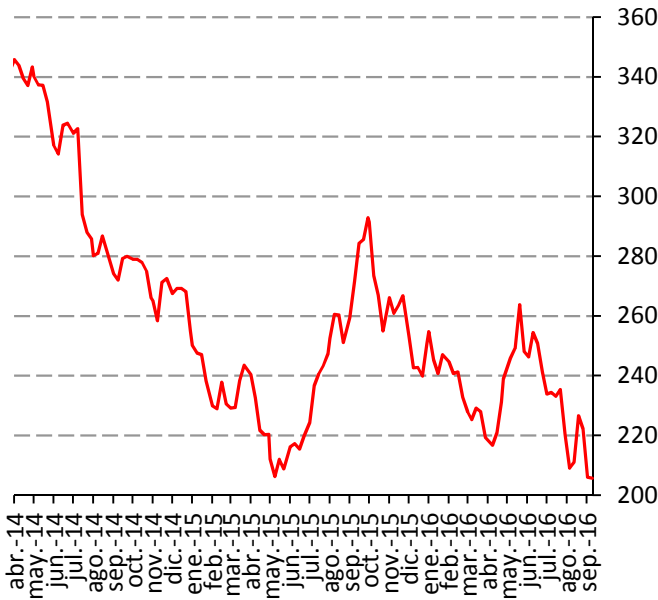


Fuente: SNIIM-SE.

* Precio promedio en centros de distribución.

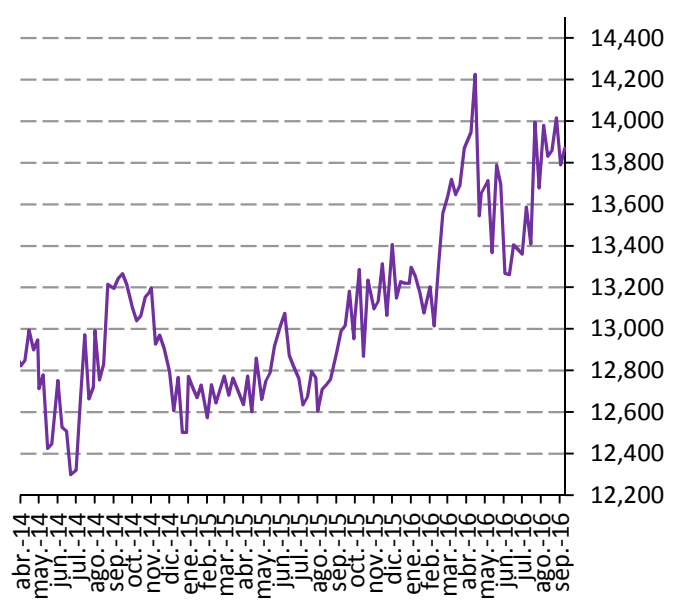
Arroz

Precio del arroz en EE.UU., 2014-2016
(Dólares por tonelada)



Fuente: Reuters.

Precio del arroz pulido tipo Morelos en México, 2014-2016*
(Pesos por tonelada)



Fuente: SNIIM-SE.

* Precio promedio en centrales de abasto.

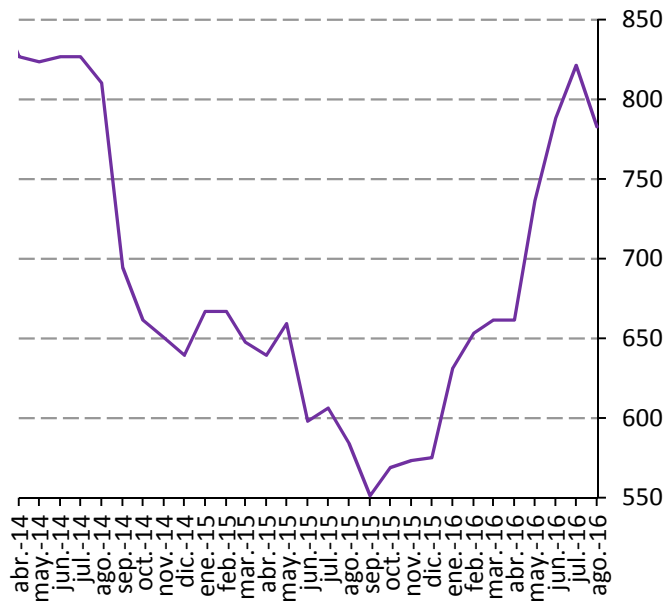
Reporte semanal de precios

Semana del 05 al 09 de septiembre de 2016



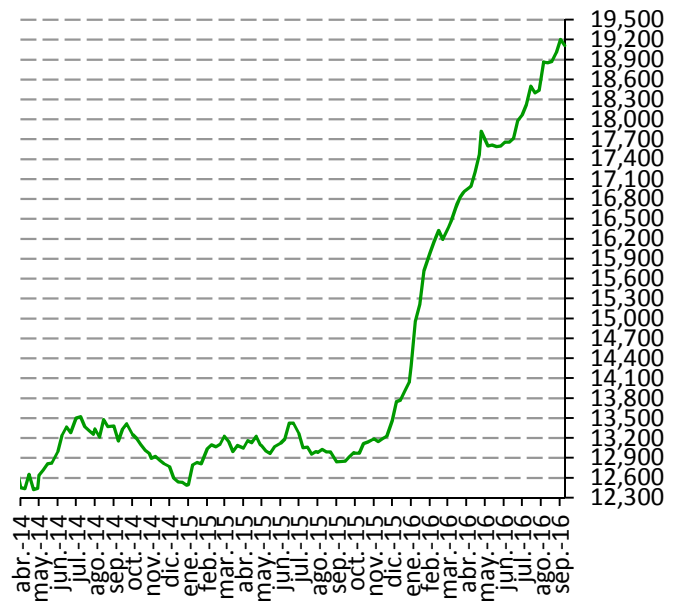
Frijol

Precio del frijol pinto en EE.UU., 2014-2016*
(Dólares por tonelada)



Fuente: Reuters.

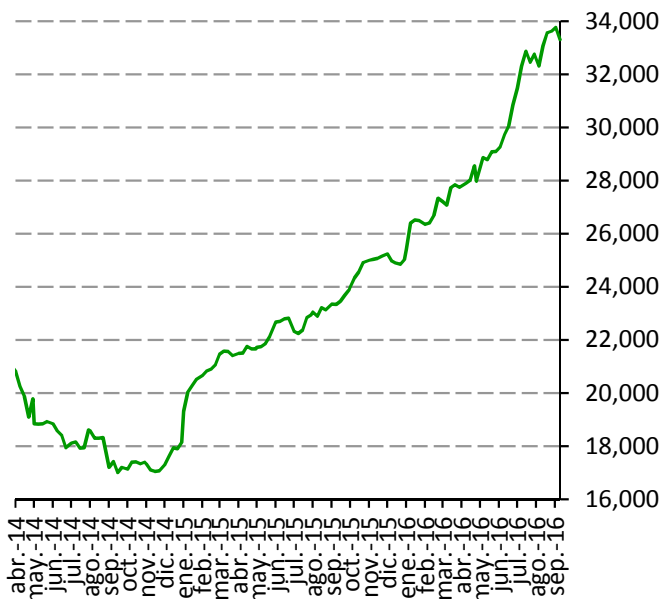
Precio del frijol pinto en México, 2014-2016*
(Pesos por tonelada)



Fuente: SNIIM-SE.

* Precio promedio en centrales de abasto.

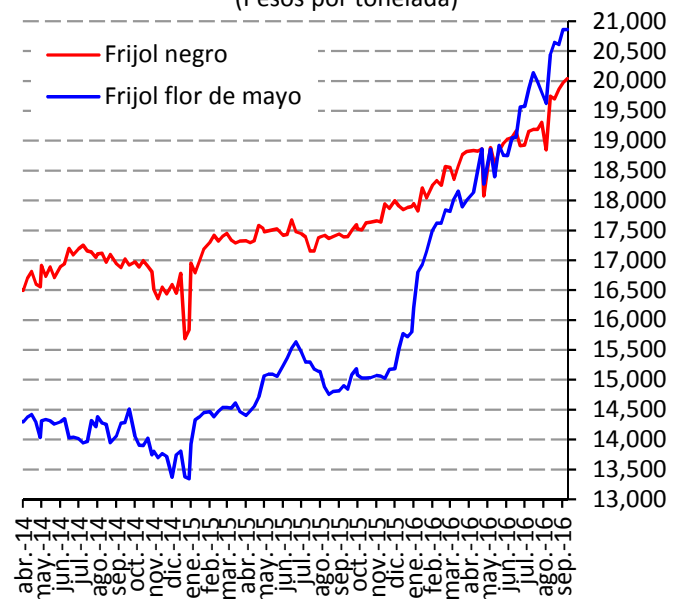
Precio del frijol peruano en México, 2014-2016*
(Pesos por tonelada)



Fuente: SNIIM-SE.

* Precio promedio en centrales de abasto.

Precio del frijol negro y flor de mayo en México, 2014-2016*
(Pesos por tonelada)



Fuente: SNIIM-SE.

* Precio promedio en centrales de abasto.

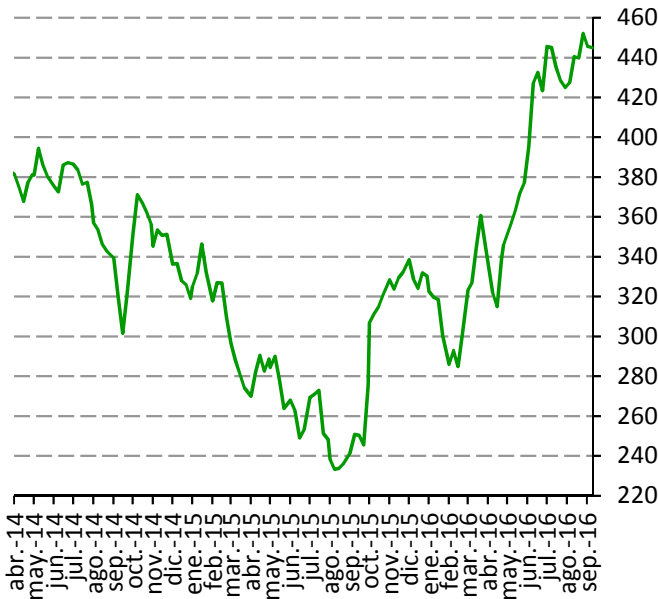
Reporte semanal de precios

Semana del 05 al 09 de septiembre de 2016



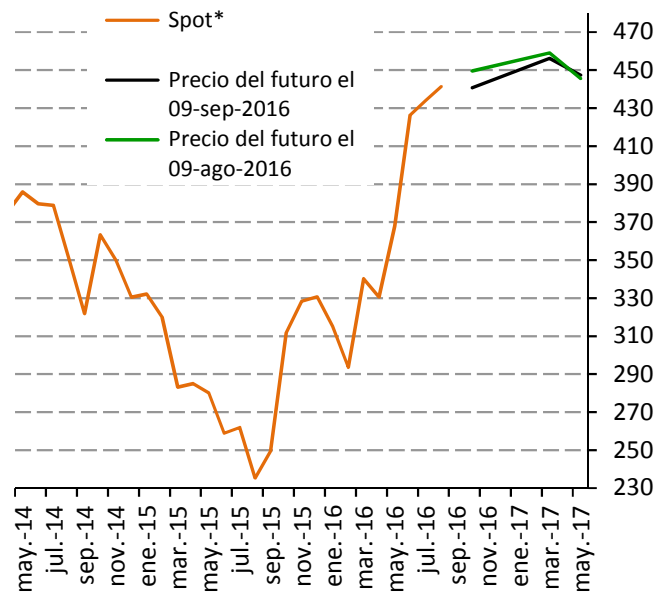
Azúcar

Precio del azúcar contrato 11, 2014-2016
(Dólares por tonelada)



Fuente: Reuters.

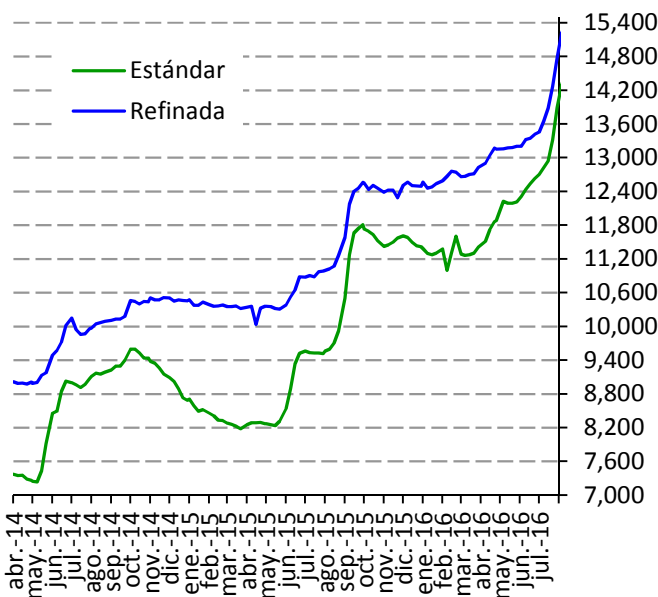
Precio spot y futuros, azúcar contrato 11, 2014-2016
(Dólares por tonelada)



Fuente: Reuters.

*Precio promedio mensual.

Precio del azúcar en México, 2014-2016*
(Pesos por tonelada)



Fuente: SNIIM-SE.

* Precio promedio en centrales de abasto.

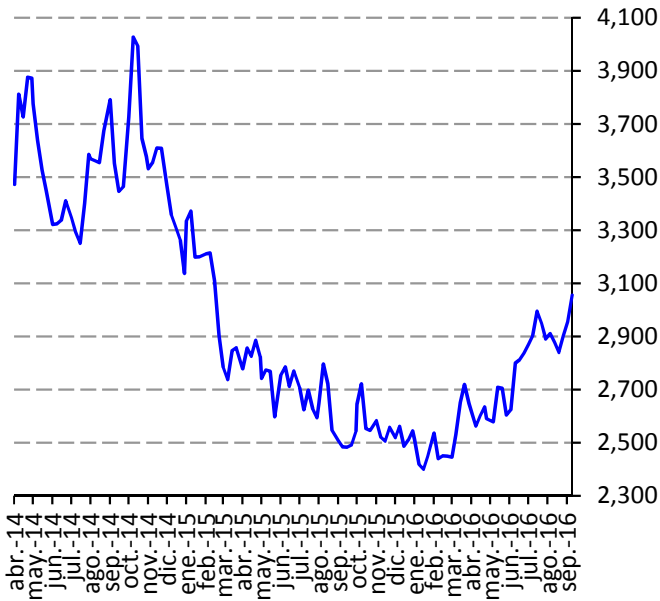
Reporte semanal de precios

Semana del 05 al 09 de septiembre de 2016



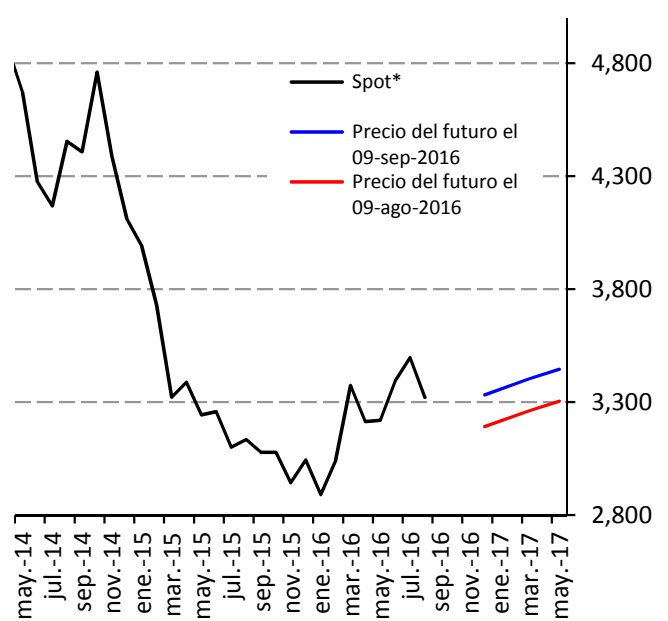
Café y cacao

Precio del café ICO, 2014-2016
(Dólares por tonelada)



Fuente: Reuters.

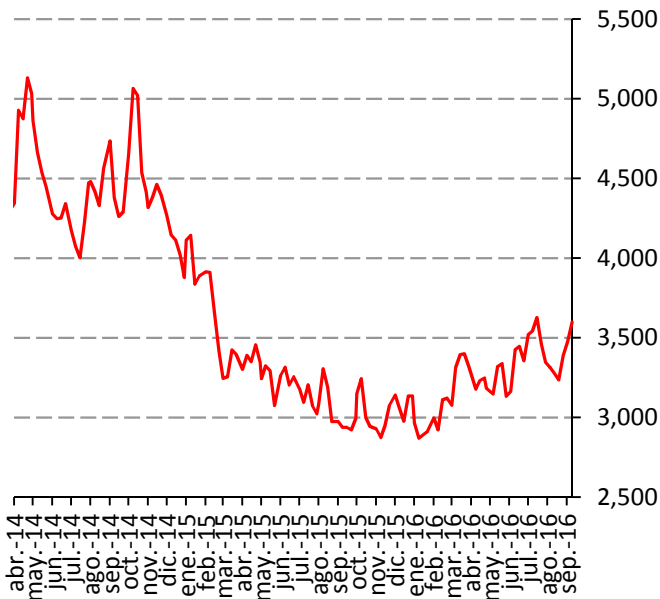
Precio spot y futuros del café arábica mexicano en Nueva York, 2014-2016



Fuente: Reuters.

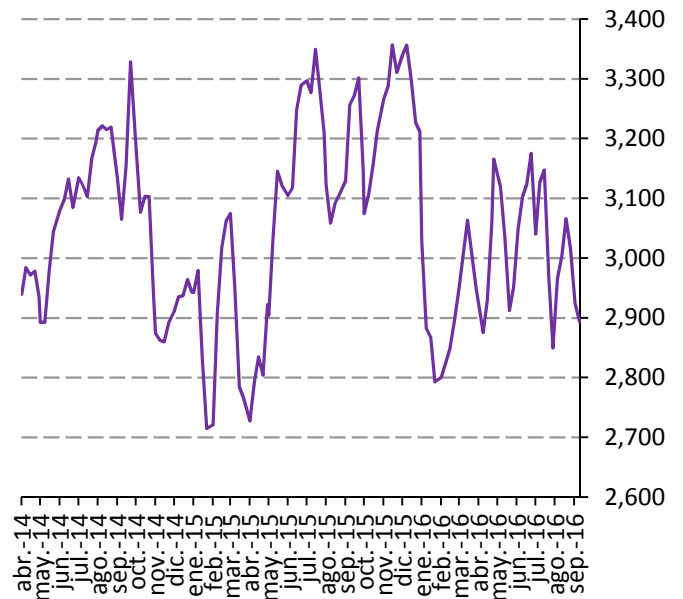
* Precio promedio mensual.

Precio del café arábica mexicano en NY, 2014-2016
(Dólares por tonelada)



Fuente: Reuters.

Precio internacional del cacao, 2014-2016
(Dólares por tonelada)



Fuente: Reuters.

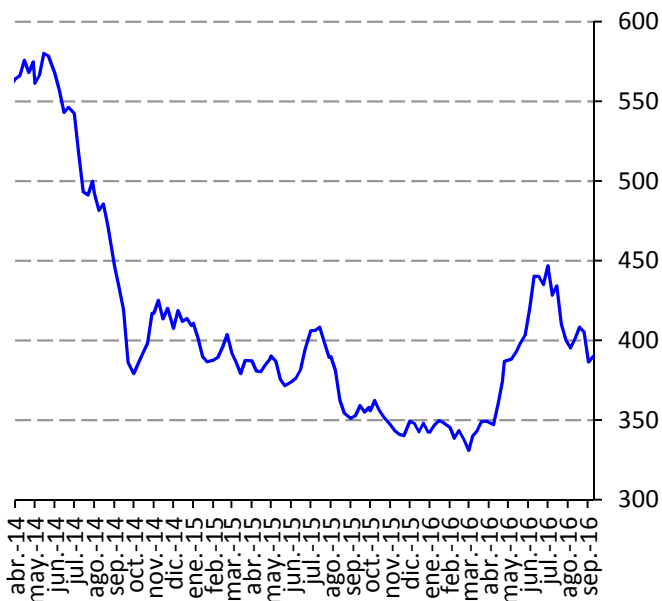
Reporte semanal de precios

Semana del 05 al 09 de septiembre de 2016



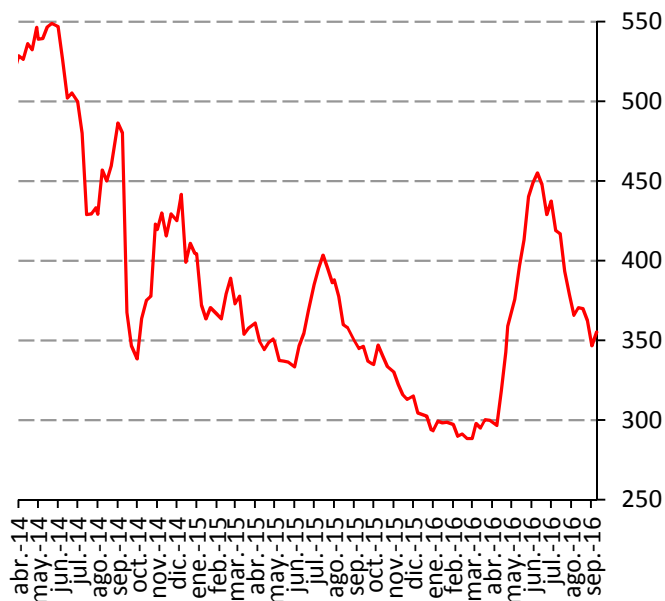
Soya y pasta de soya

Precio de la soya grano en EEUU, 2014-2016
(Dólares por tonelada)



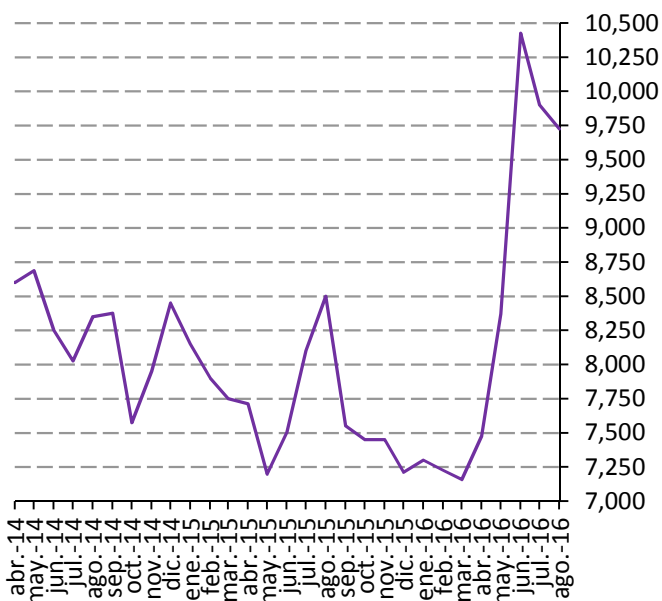
Fuente: Reuters.

Precio de la pasta de soya en EEUU, 2014-2016
(Dólares por tonelada)



Fuente: Reuters.

Precio de la pasta de soya en México, 2014-2016*
(Pesos por tonelada)



Fuente: SNIIM-SE.

* Precio promedio en centros de distribución.

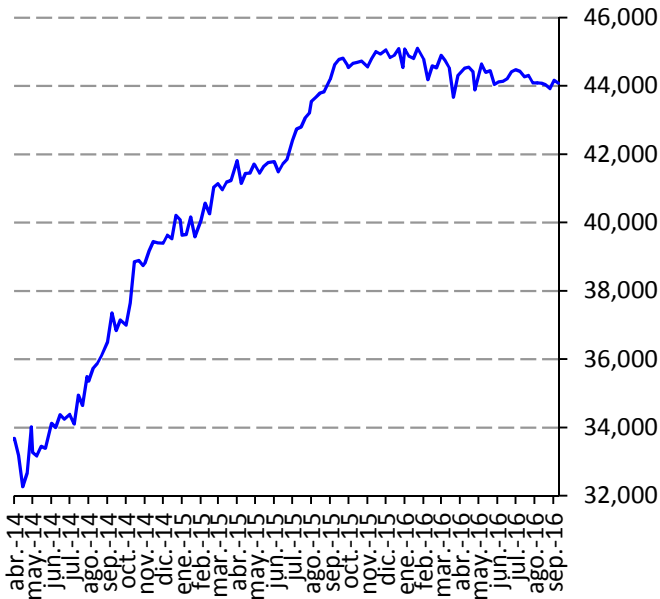
Reporte semanal de precios

Semana del 05 al 09 de septiembre de 2016



Ganado en pie

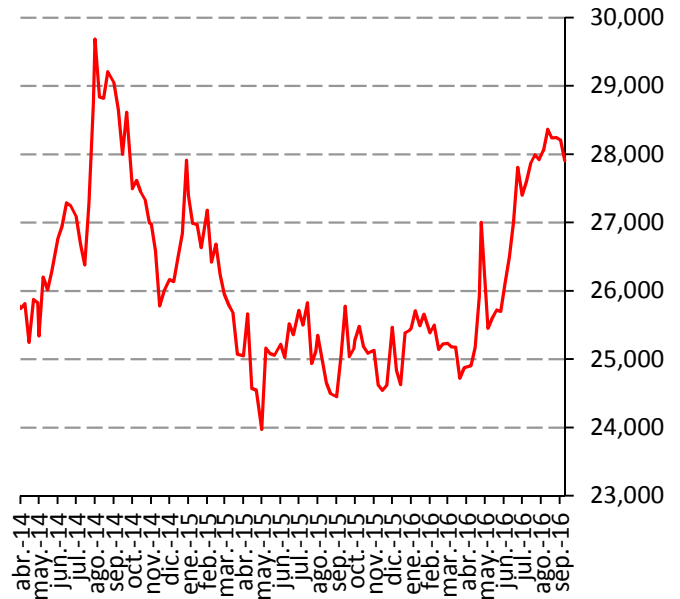
Precio del novillo en pie en México, 2014-2016*
(Pesos por tonelada)



Fuente: SNIIM-SE.

* Precio al productor, en rastros, de novillo finalizado.

Precio del cerdo en pie en México, 2014-2016*
(Pesos por tonelada)

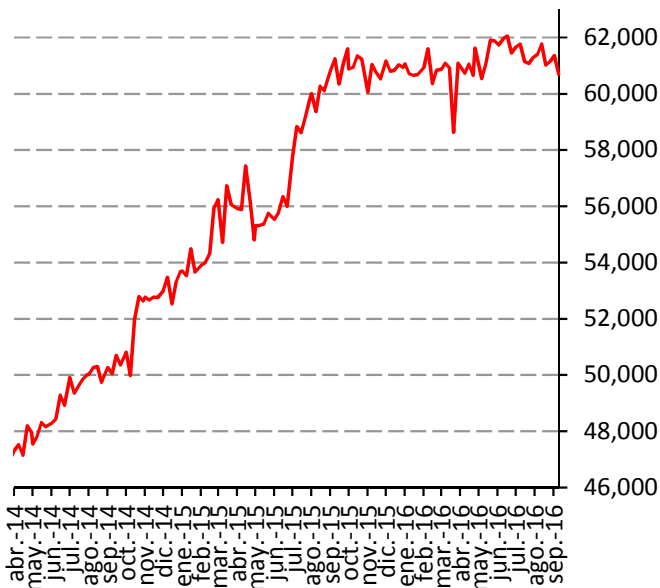


Fuente: SNIIM-SE.

* Precio al productor, en rastros, de cerdo finalizado.

Carne en canal

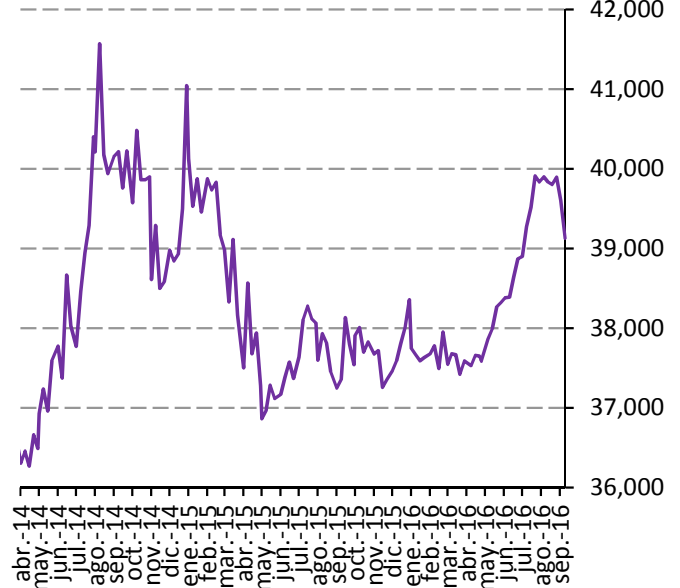
Precio de la carne de bovino en México, 2014-2016*
(Pesos por tonelada)



Fuente: SNIIM-SE.

* Precio promedio en rastros.

Precio de la carne de cerdo en México, 2014-2016*
(Pesos por tonelada)



Fuente: SNIIM-SE.

* Precio promedio en rastros.

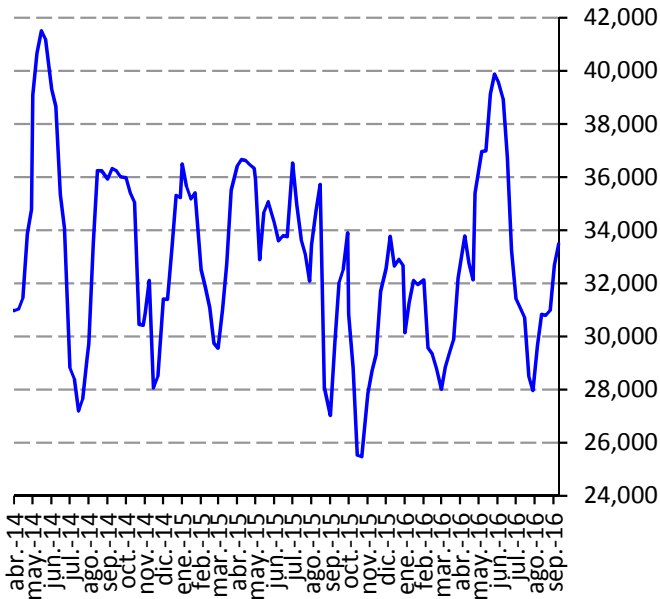
Reporte semanal de precios

Semana del 05 al 09 de septiembre de 2016



Pollo, huevo y leche

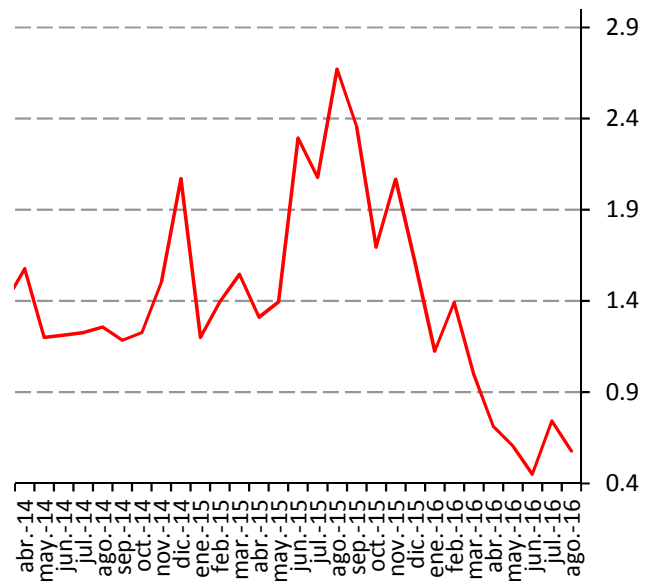
Precio del pollo entero en México, 2014-2016*
(Pesos por tonelada)



Fuente: SNIIM-SE.

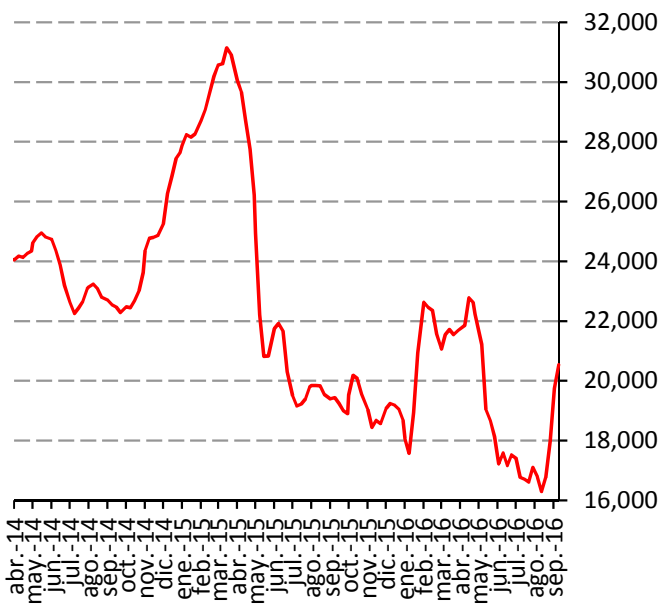
*Precio en centros de distribución.

Precio del huevo grande al mayoreo en EE.UU., 2014-2016



Fuente: USDA-Agricultural Marketing Service.

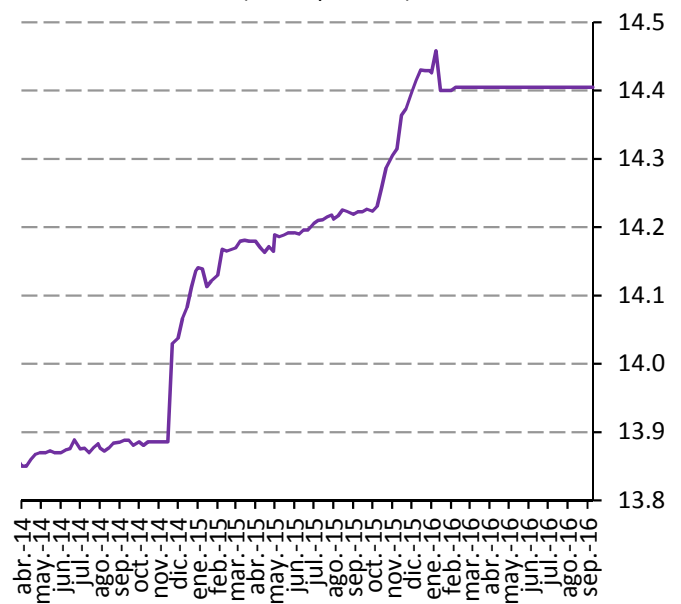
Precio del huevo blanco en México, 2014-2016*
(Pesos por tonelada)



Fuente: SNIIM-SE.

* Precio promedio en centros de distribución.

Precio de la leche pasteurizada en México, 2014-2016*
(Pesos por litro)



Fuente: SNIIM-SE.

*Precio promedio en tiendas y autoservicios.