

# INFORMACIÓN ECONÓMICA Y ESTATAL

## Hidalgo

### Contenido

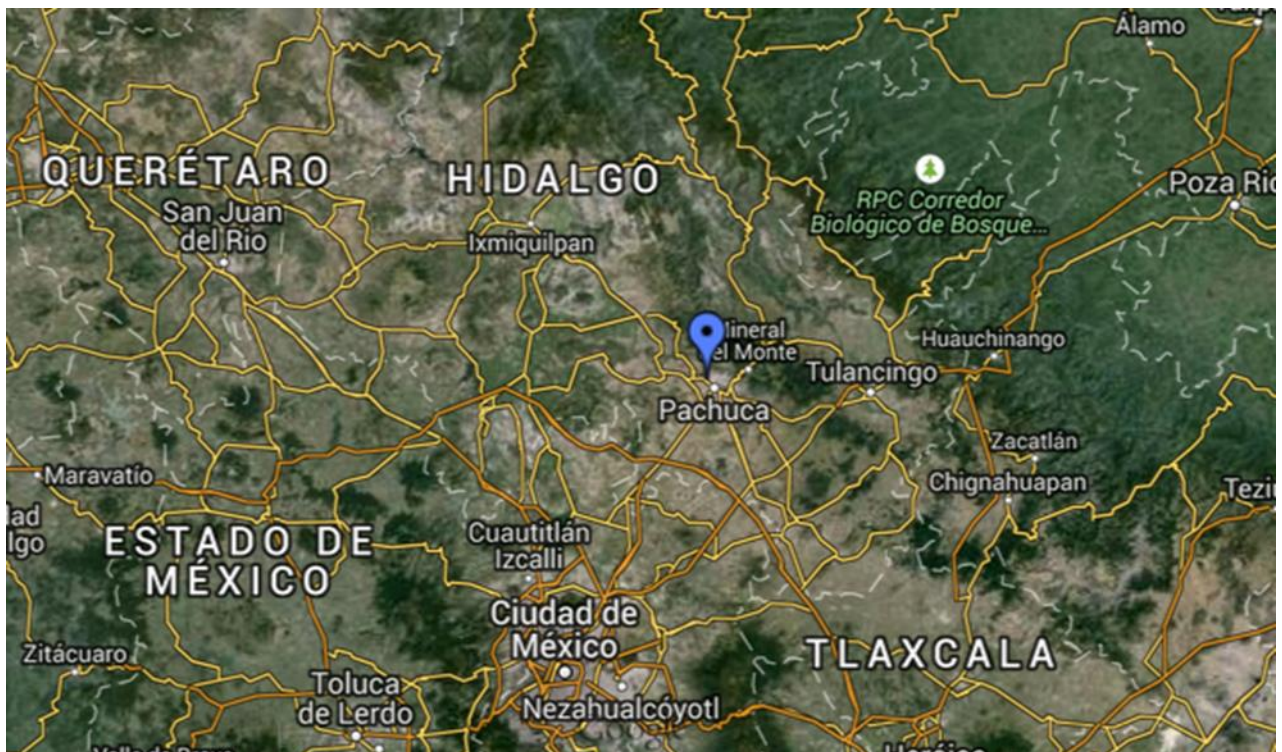
<u>Geografía y Población</u>	2
<u>Actividad Económica</u>	5
<u>Sector Externo</u>	10
<u>Ciencia y Tecnología</u>	13
<u>Directorio</u>	15
<u>Informes de Labores</u>	17

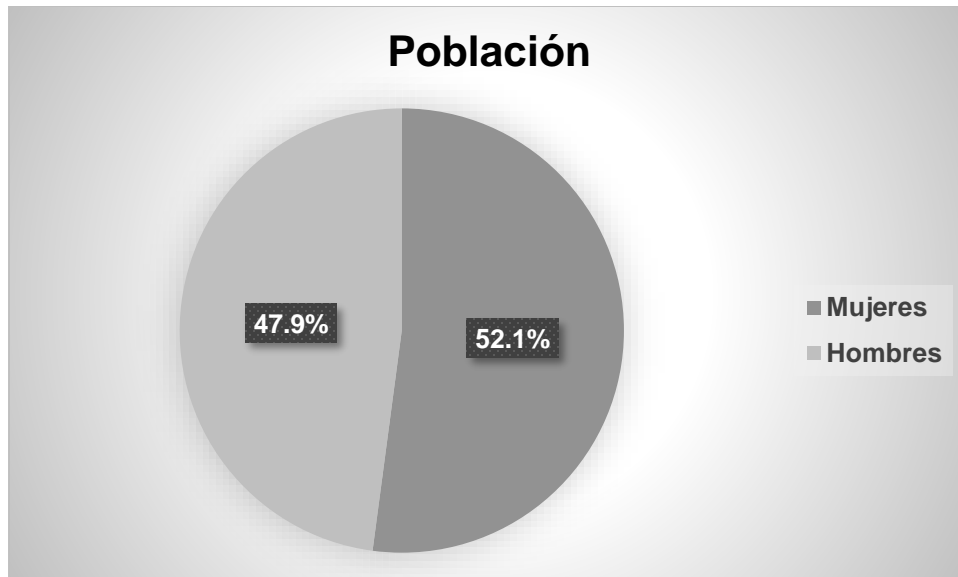
# **Geografía y Población**



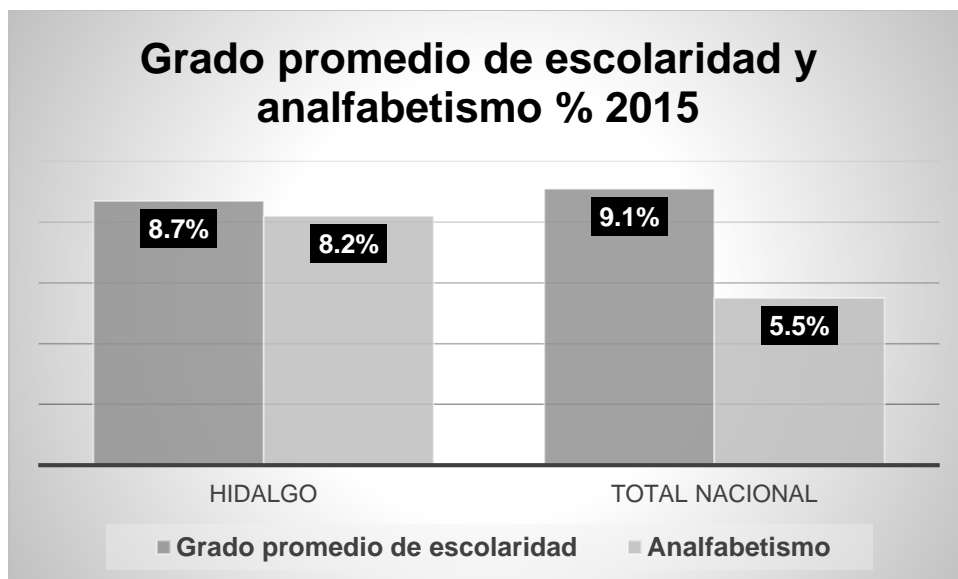
Jardín Zenea (autor: Oliver Alex)  
Fuente: Tomada por personal de la S.E., Hidalgo

El estado de Hidalgo cuenta con una superficie de 20,813 km<sup>2</sup>. Se localiza en el centro-orienté del país. El clima es seco, semiseco y templado subhúmedo, principalmente, con una temperatura media anual de 16 grados centígrados, y una precipitación total anual de 800 mm<sup>1</sup>.





La población total es de 2,858,359 personas, de las cuales el 52.1% son mujeres y el 47.9% hombres, según la Encuesta Intercensal 2015 del Instituto Nacional de Estadística y Geografía (INEGI).



En lo que respecta al nivel educativo, en el 2015 tuvo un grado promedio de escolaridad de 8.7 por debajo del promedio nacional que es de 9.1, y un alto índice de analfabetismo (8.2%) en comparación con el total nacional (5.5%)<sup>2</sup>.

Referencias:  
1 Instituto Nacional de Estadística y Geografía (INEGI) 2010.  
2 Instituto Nacional de Estadística y Geografía (INEGI), Encuesta Intercensal 2015.

---

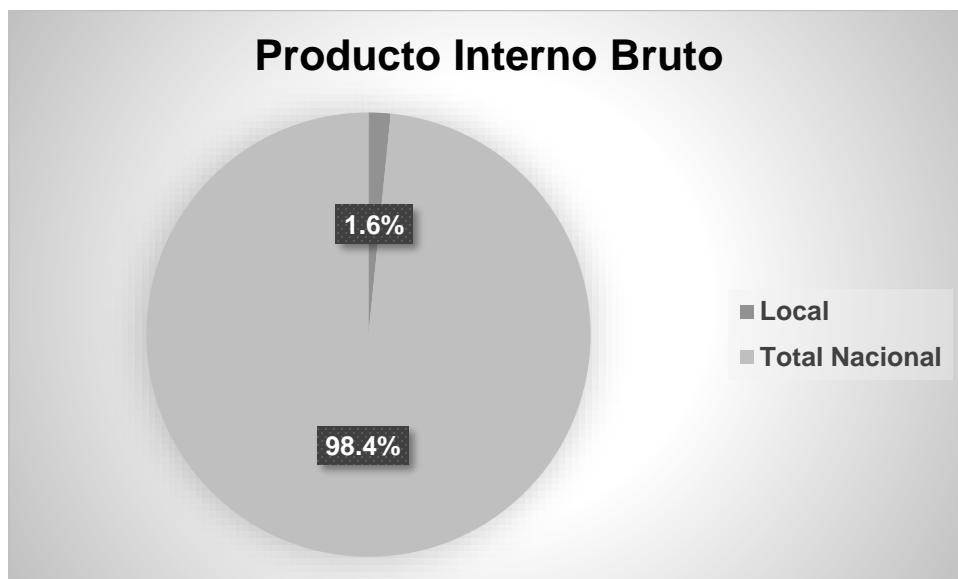
# **Actividad Económica**





Sector Metal mecánico, Dina Camiones  
Fuente: Google imágenes

El Producto Interno Bruto (PIB) de Hidalgo en 2014 representó el 1.6% con respecto al total nacional y en comparación con el año anterior tuvo una variación en valores constantes de 3.15%<sup>1</sup>.



El indicador trimestral de la actividad económica estatal (ITAEE), ofrece un panorama de la situación y evolución económica del estado en el corto plazo. Para el primer trimestre de 2016, Hidalgo registró un incremento en su índice de actividad económica de 8.0% con respecto al mismo periodo del año anterior<sup>1</sup>.

<b>Indicador Trimestral de la Actividad Económica Estatal</b>		
<b>Denominación</b>	<b>Variación % 1er trimestre 2016 <sup>*p/</sup></b>	<b>Posición a nivel nacional</b>
<b>Total Nacional</b>	2.5	
<b>Hidalgo</b>	8.0	1
<b>Actividades primarias</b>	-2.1	23
<b>Actividades secundarias</b>	8.4	2
<b>Actividades terciarias</b>	8.0	1

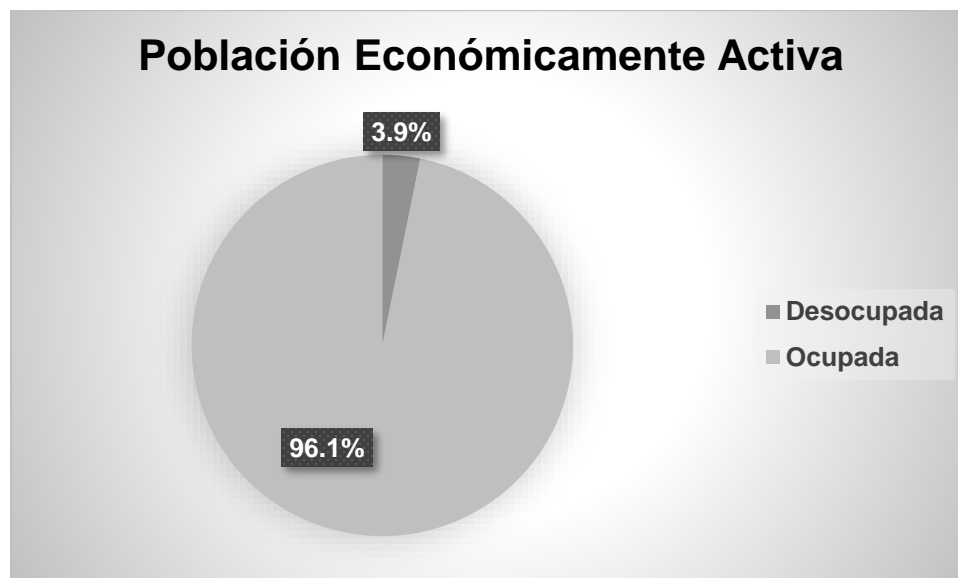
\*Variación porcentual real respecto al mismo periodo del año anterior.

Por grupo de actividad económica\*\*, las actividades primarias registraron una variación anual negativa de -2.1%, mientras tanto las secundarias y terciarias registraron un aumento de 8.4 y 8.0%, respectivamente. Siendo las actividades secundarias las que más contribuyeron al desempeño económico de la entidad.

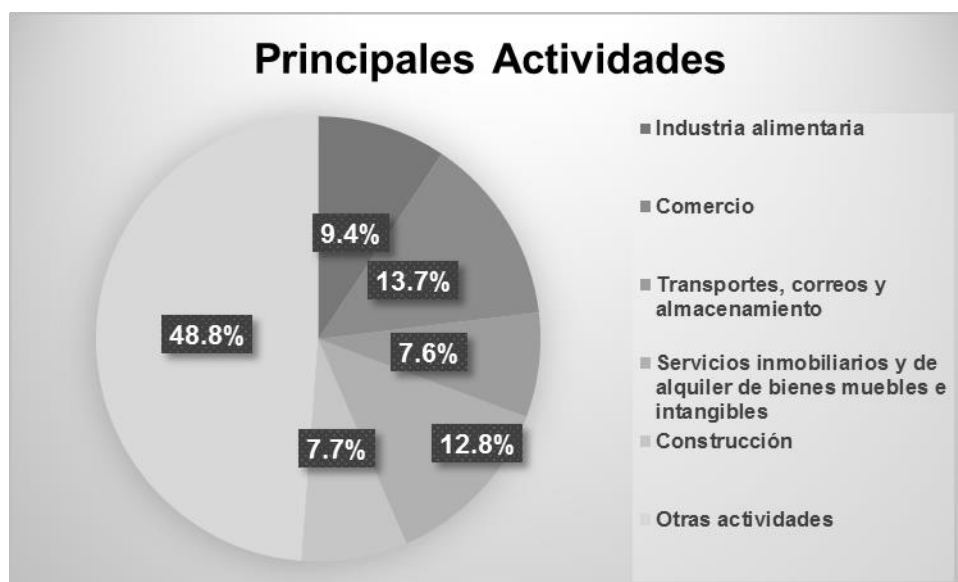
Según cifras del INEGI, al mes de junio de 2016, la ciudad de Tulancingo registró una tasa de inflación anual de 2.97%, por encima de la inflación nacional (2.54%).

De acuerdo al Directorio Estadístico Nacional de Unidades Económicas<sup>2</sup>, esta entidad federativa cuenta con 119,128 Unidades Económicas, lo que representa el 2.4% del total en nuestro país.

Al primer trimestre de 2016, la Población Económicamente Activa (PEA)<sup>\*\*\*</sup> ascendió a 1,161,088 personas, lo que representó el 57.8% de la población en edad de trabajar. Del total de la PEA, el 96.1% está ocupada y el 3.9% desocupada<sup>3</sup>.



Entre las principales actividades se encuentran: comercio (13.7%), servicios inmobiliarios y de alquiler de bienes muebles e intangibles (12.8%); industria alimentaria (9.4%); construcción (7.7%); y, transportes, correos y almacenamiento (7.6%). Juntas representan el 51.2% del PIB estatal<sup>1</sup>.



Los sectores estratégicos son: agroindustrial, metal mecánico, turismo, productos para la construcción, energías renovables, textil y confección, logística, servicios profesionales, investigación e innovación y tecnologías de la información<sup>4</sup>.



En el rubro de infraestructura productiva, el estado cuenta con trece parques industriales y/o tecnológicos operando actualmente y dos en desarrollo<sup>4</sup>:

### **Parques en operación:**

- Parque Industrial Atitalaquia
- Parque Industrial Tula - Atitalaquia
- Parque Industrial Tepeji del Río de Ocampo
- Parque Industrial Metropolitano
- Zona de Actividades Logísticas de Hidalgo
- Parque Industrial Platah
- Parque Industrial CANACINTRA
- Parque Industrial Tizayuca
- Parque Industrial La Reforma
- Parque Industrial Sahagún - Tepeapulco
- Parque Industrial Sahagún A. C.
- Parque Logístico Tizayuca
- Parque Industrial Huejutla Siglo XXI

### **Parques en desarrollo:**

- Parque Industrial Bicentenario / QUMA
- Fraccionamiento Industrial El Manantial

De acuerdo al Anuario estadístico y geográfico por entidad federativa 2013, el estado de Hidalgo contaba en 2012 con una longitud carretera de 11,573 km, 864.7 km de vías férreas, un aeropuerto nacional y dos aeródromos<sup>1</sup>.

Según el informe Doing Business 2014<sup>5</sup>, publicado por el Banco Mundial (BM) y la Corporación Financiera Internacional (CFI), que clasifica a las economías por su facilidad para hacer negocios, la ciudad de Pachuca, Hidalgo, ocupa el 14° lugar en México, a diferencia del informe anterior donde ocupó el 11°.

Asimismo, al desagregar este indicador, se observa que Hidalgo ocupa el 28° lugar para apertura de un negocio, el 10° respecto al manejo de permisos de construcción, el 14° en registro de propiedades, y el 17° en cumplimiento de contratos.

#### *Referencias:*

1 Instituto Nacional de Estadística y Geografía (INEGI), julio 2016.

2 Directorio Estadístico Nacional de Unidades Económicas (DENUE), Instituto Nacional de Estadística y Geografía (INEGI). (DENUE interactivo abril 2016).

3 Resultados de la Encuesta Nacional de Ocupación y Empleo (ENOE). Cifras durante el primer trimestre 2016 [julio 2016]. Instituto Nacional de Estadística y Geografía (INEGI).

4 Delegación Federal de la Secretaría de Economía en el estado de Hidalgo, 2016.

5 <<http://espanol.doingbusiness.org/data/exploreconomies/mexico>>

p/ Cifras preliminares.

\*\* Las actividades primarias están relacionadas con la agricultura, ganadería, aprovechamiento forestal, pesca y caza. Las actividades secundarias corresponden a los sectores dedicados a la industria de la minería, manufacturas, construcción y electricidad. Finalmente, las actividades terciarias conciernen al comercio, transportes, correos y almacenamiento, entre otras.

\*\*\* Personas de 14 años y más que durante el periodo de referencia realizaron o tuvieron una actividad económica (población ocupada) o buscaron activamente realizar una en algún momento del mes anterior al día de la entrevista (población desocupada).

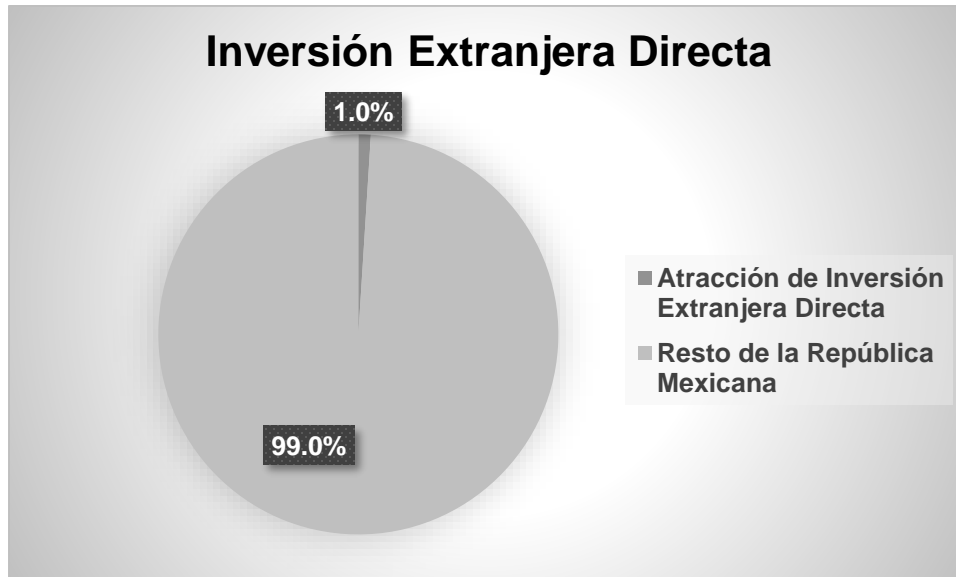
[Regresar](#)

# **Sector Externo**

Según cifras del Instituto Nacional de Estadística y Geografía (INEGI)<sup>1</sup>, durante 2014 Hidalgo ocupó el 21<sup>er</sup> lugar por el valor de sus exportaciones, las cuales alcanzaron un monto de 1,721.6 mdd\*, lo que representó el 0.5% a nivel nacional. Destacó como principal actividad la industria manufacturera con un valor en sus exportaciones de 1,719.1 mdd. Los subsectores con mayor participación fueron: productos derivados del petróleo y del carbón (40.1%) y equipo de transporte (34.4%).



De enero a marzo de 2016, la entidad atrajo una Inversión Extranjera Directa (IED) de 80.5 mdd, lo que representó el 1.0% del total nacional<sup>2</sup>.



Con respecto a las remesas, alcanzó un total de 367.5 mdd durante el periodo enero-junio de 2016, lo cual significó un crecimiento de 1.7% con respecto al mismo periodo del año anterior. Ocupó el 12° lugar en el país, ya que concentró el 2.8% del total nacional<sup>3</sup>.

**Referencias:**

- 1 Instituto Nacional de Estadística y Geografía. Banco de Información Económica. Estadísticas de Exportaciones por Entidad Federativa (abril 2016). <<http://www.inegi.org.mx/sistemas/bie/>>
- 2 Secretaría de Economía. Cifras actualizadas al 11 de julio de 2016. <[http://www.gob.mx/cms/uploads/attachment/file/95340/Informe\\_Congreso-2016-1T.pdf](http://www.gob.mx/cms/uploads/attachment/file/95340/Informe_Congreso-2016-1T.pdf)>
- 3 Banco de México (BANXICO), agosto 2016.

\* Se consideran únicamente las actividades económicas relacionadas con la extracción de petróleo, minería no petrolera e industrias manufactureras.

[Regresar](#)

---

# Ciencia y Tecnología

De acuerdo al Ranking Nacional de Ciencia, Tecnología e Innovación 2013\*, publicado por el Foro Consultivo Científico y Tecnológico (FCCyT), la entidad se ubica en la 22ª posición de las 32 entidades. Entre los principales indicadores que reporta dicho ranking, la entidad ocupa los siguientes lugares<sup>1</sup>:

- 23º en Infraestructura académica y de investigación
- 21º en Inversión en ciencia, tecnología e innovación
- 25º en Productividad científica e innovadora
- 23º en Tecnologías de la Información y Comunicaciones



**Referencias:**

1 Foro Consultivo Científico y Tecnológico (FCCyT). <<http://www.foroconsultivo.org.mx/home/index.php/libros-publicados/estadisticas-en-cti/1991-ranking-nacional-de-ciencia-tecnologia-e-innovacion-2013>>

\* El objetivo general es brindar a las comunidades de Ciencia, Tecnología e Innovación, así como a los tomadores de decisiones tanto en el ámbito federal como estatal, una perspectiva de análisis desde diez dimensiones. Asimismo, que las comunidades se apropien de esta herramienta y la consideren en el análisis y en las propuestas para responder a los retos y oportunidades relacionadas con la redefinición de políticas públicas diferenciadas e inclusivas en el ámbito estatal y regional.

[Regresar](#)



---

# Directorio

### **Delegación en Pachuca**

**Delegada:** Lic. Grissell Amparo Ubilla Ramírez

**Dirección:** Boulevard Colosio No. 230, entre Avenida de los Ficus y Paseo del Olmo, Col. Arboledas de San Javier, C.P. 42084

**Teléfonos:** Lada (01) (771) 715 2303, 715 2281, 715 5106, 715 3848, 715 2280 y 715 3939. Ext. 83305

**Fax:** (771) 715 5010 Exts. 83301 y 83310

**Correo electrónico:** [grissell.ubilla@economia.gob.mx](mailto:grissell.ubilla@economia.gob.mx)



### **Semblanza**

Realizó estudios de Contaduría en Universidad Autónoma del Estado de Hidalgo y estudios de posgrado en Administración Pública, con especialidad en Políticas Públicas en el Instituto de Administración Pública de Hidalgo. Se ha desempeñado en el sector privado en el estado y en empresas extranjeras, en ABC National Castings de México, S.A. de C.V.-; fue Líder del Proyecto Manage 2000 y Responsable de Costos de Calidad, Formador de Formadores, Black Belt Six Sigma; en la Unión Financiere de France en Lyon Francia como responsable de atención a clientes extranjeros. En el sector público formó parte del equipo de asesores durante el gobierno del Lic. Miguel Ángel Osorio Chong y también fungió como Directora General de Profesiones y como Subsecretaria de Fomento Económico.

[Regresar](#)

---

# Informes de Labores

- ✓ [Informe 2015](#)
- ✓ [Informe 2014](#)

[Regresar](#)

---