



CONAPO

CONSEJO NACIONAL DE
POBLACIÓN



INFOGRAFÍA

Población **AFRO** DESCENDIENTE





INFOGRAFÍA

Población
AFRO
DESCENDIENTE



INTRODUCCIÓN

A fin de dar seguimiento al Programa Nacional de Población 2014-2018 respecto al objetivo 1 sobre asegurar la inclusión de temas de población en la planeación del desarrollo del país, así como atender el rezago demográfico en regiones o grupos de población en desventaja social, considerando su diversidad cultural, se ha generado información sobre la población afrodescendiente que reside en nuestro país.

A continuación se presentan los principales indicadores que caracterizan a la población afrodescendiente a partir de la Encuesta Intercensal 2015,¹ con el objetivo de proveer insumos que orienten la toma de decisiones y el establecimiento de políticas públicas que atiendan sus necesidades y se dé respuesta a acuerdos internacionales, entre los que destaca el Consenso de Montevideo sobre Población y Desarrollo.

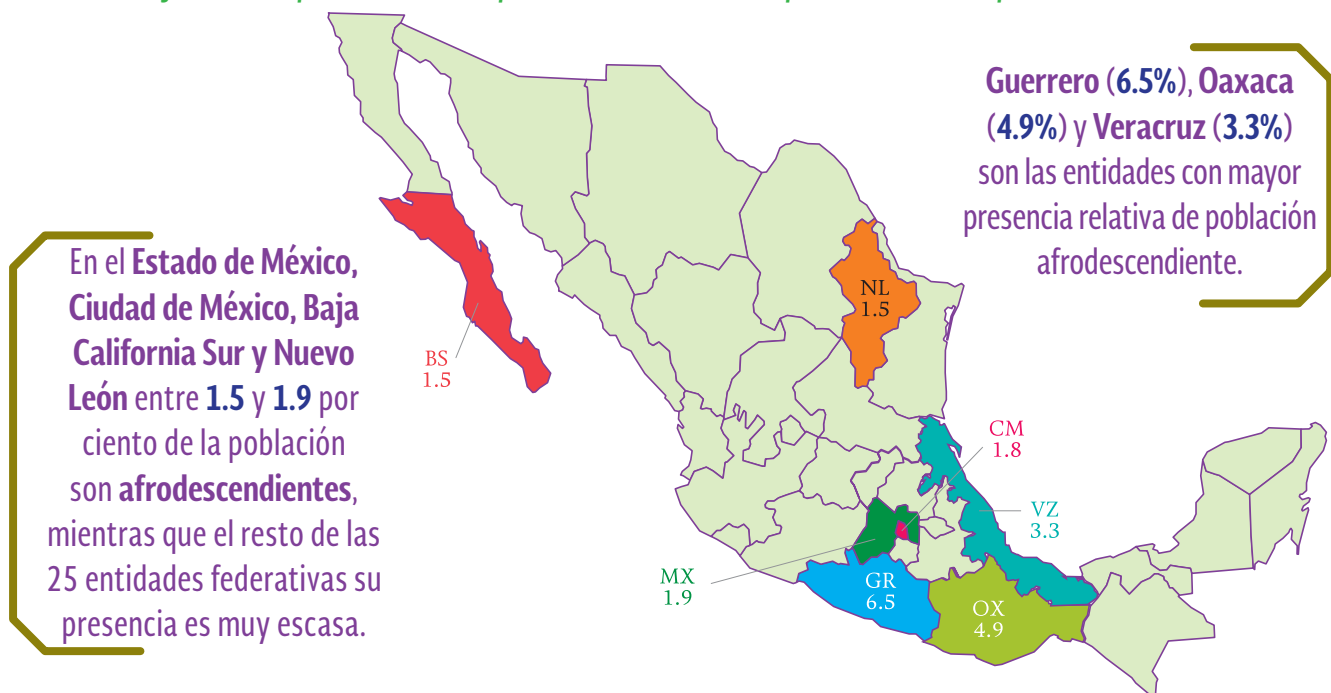
Distribución de la población afrodescendiente

En la República Mexicana hay **121.0 millones de personas**,² de las cuales de acuerdo a la Encuesta Intercensal de 2015, **1.2%** se considera afrodescendiente, **0.5%** dice que es en parte afrodescendiente y **1.4%** no sabe si es o no afrodescendiente.³

¿Sabías que?

El año **2011** fue declarado **año internacional de los afrodescendientes**

Porcentaje de la población afrodescendiente por entidad federativa



¹ La población afrodescendiente en nuestro país ha estado presente desde la época de la conquista; sin embargo, no había sido contabilizada dentro de los diversos censos y conteos de nuestro país; es hasta la Encuesta Intercensal 2015 donde se integra una pregunta acerca de la autoadscripción, cuyo objetivo es identificar a la población que de acuerdo a su cultura, historia y tradiciones se considera afrodescendiente.

² De acuerdo a Estimaciones y Proyecciones de la Población de México, 2010-2050.


³ La Encuesta Intercensal también permite identificar a las personas que se consideran afrodescendientes, que son aquellas cuya madre o padre es afrodescendiente y su padre o madre es mexicano(a), así como a un grupo de personas que creen que son afrodescendientes pero no están seguros (INEGI, 2014). Para el objetivo de este estudio únicamente se consideró a las personas que se identificaron como afrodescendientes.

Distribución de la población por condición de afrodescendencia según sexo

AFRODESCENDIENTES



49.0%



51.0%

NO AFRODESCENDIENTES




48.5%



51.5%

Edad mediana de la población por condición de afrodescendencia según sexo

AFRODESCENDIENTES



29.6 años



28.6 años

NO AFRODESCENDIENTES



27.8 años



25.9 años

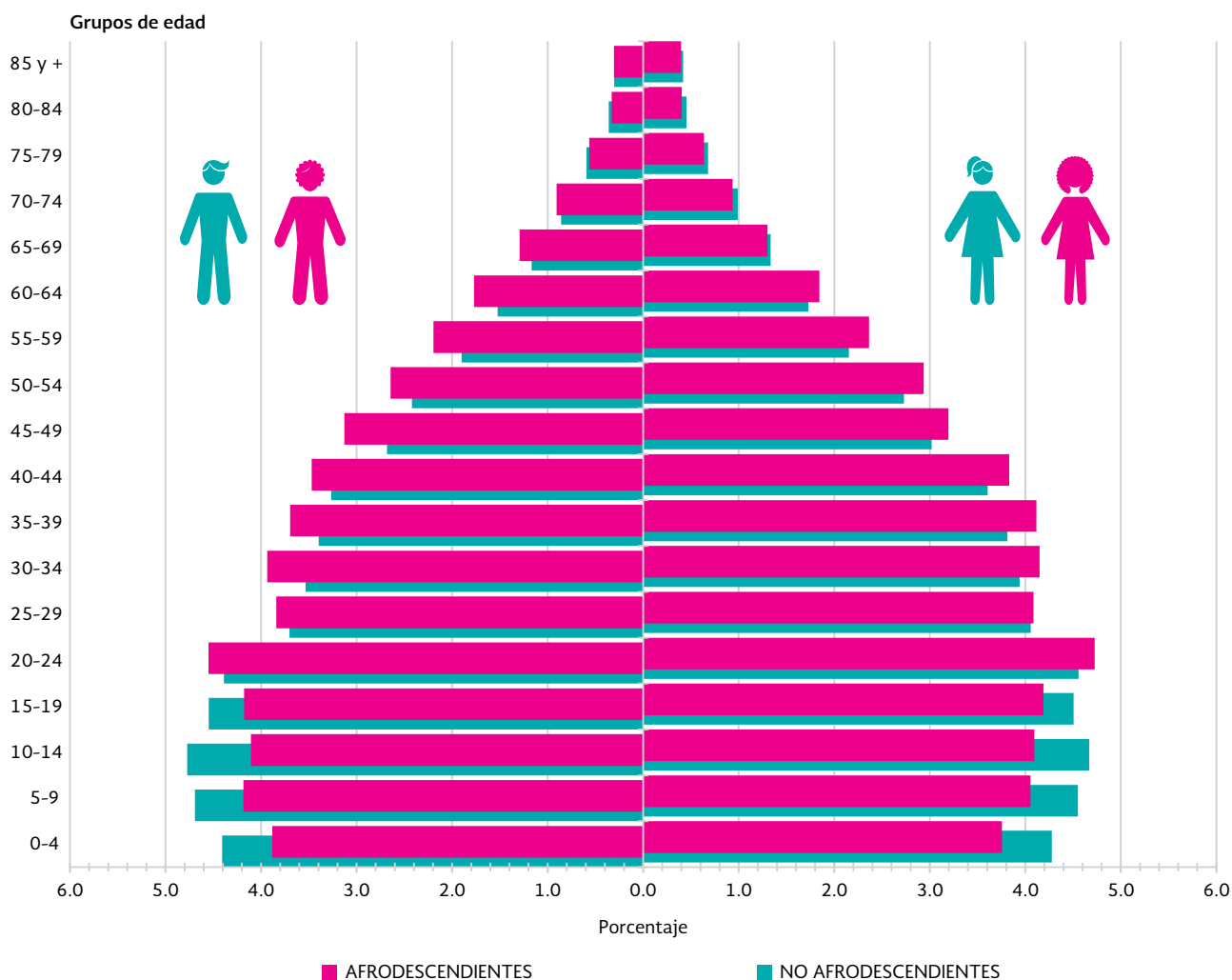
La mitad de la población afrodescendiente tiene, **29.2** años cumplidos o más, y la otra mitad de afrodescendientes tiene menos de esa edad.

Mientras que la mitad de la población no afrodescendiente, tiene **26.9** años cumplidos o más y la otra mitad tiene menos de esa edad.



La población afrodescendiente se encuentra en una etapa de la transición demográfica más avanzada, donde se observa una menor proporción de población de menores de 19 años y una mayor concentración de población en las edades económicamente activas, así como de personas adultas mayores, en comparación con la población no afrodescendiente.


Pirámide poblacional según condición de autoadscripción afrodescendiente, 2015



Fuente: Estimaciones del CONAPO, con base en Encuesta Intercensal 2015.



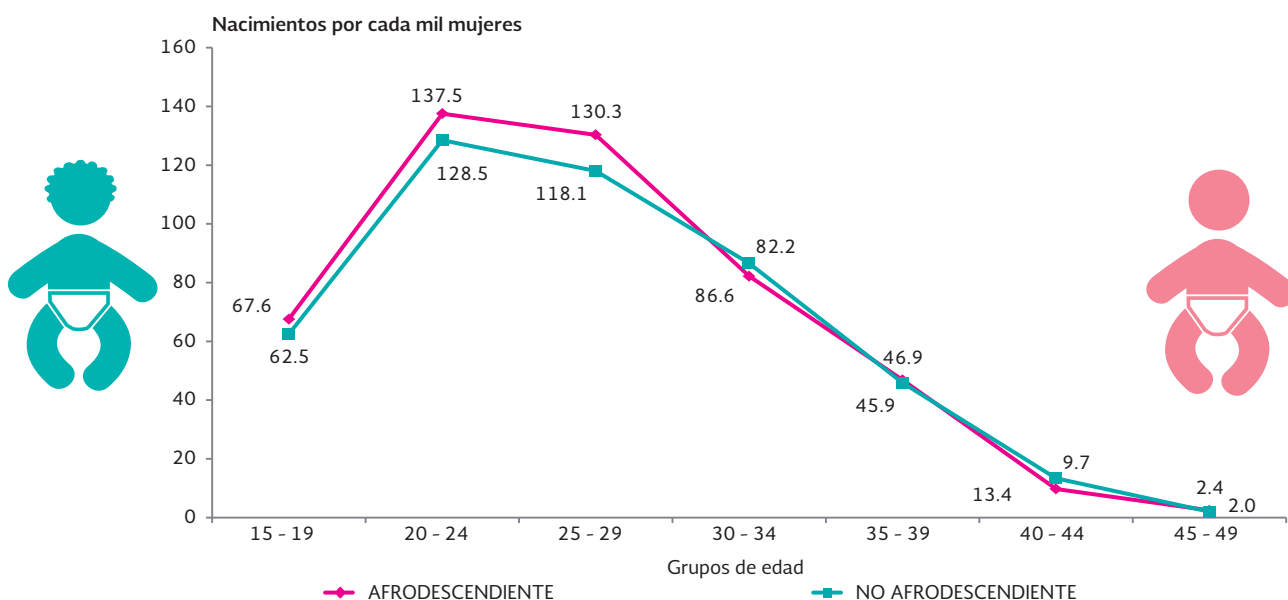
Se estiman **29.4** personas adultas mayores afrodescendientes por cada 100 niños(as) y adolescentes menores de 15 años de edad, mientras que en la población **no afrodescendiente** hay **26.1** personas adultas mayores por cada 100 niños(as) y jóvenes.



Fecundidad

Las mujeres afrodescendientes tienen en promedio **2.4 hijos** nacidos vivos, muy similar al número promedio de hijos de las **no afrodescendientes (2.3 hijos)**.

Tasas específicas de fecundidad de afrodescendientes y no afrodescendientes, 2015



Fuente: Estimaciones del CONAPO, con base en Encuesta Intercensal 2015.



La fecundidad de las **adolescentes afrodescendientes (67.6 nacimientos)** por cada mil mujeres entre 15 y 19 años) es mayor a la que presentan las **adolescentes no afrodescendientes (62.5 nacimientos)**.

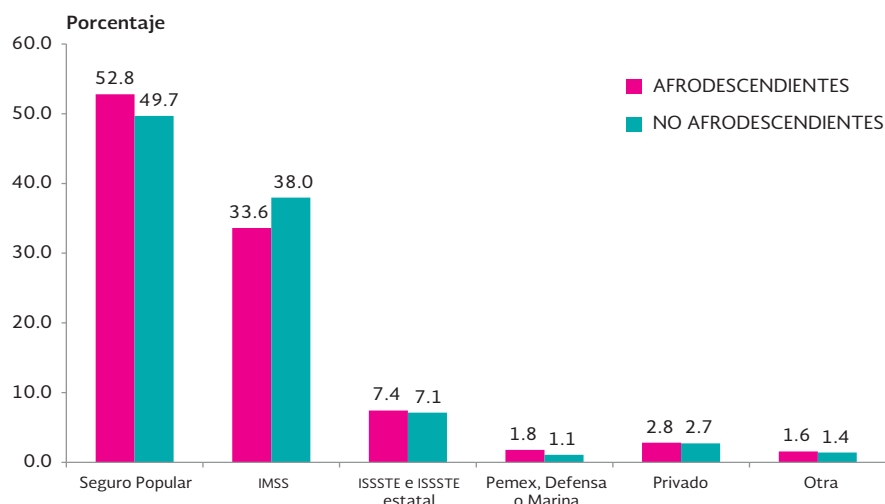
En ambos grupos la fecundidad máxima se alcanza en las mujeres de 20 a 24 años, seguida por las de 25 a 29 años, y se observan niveles ligeramente más altos en las afrodescendientes hasta los 29 años de edad.



Características sociales

Servicios de Salud

Distribución porcentual de la población afiliada a alguna institución de salud por condición de afrodescendencia, 2015



La proporción de población afiliada a alguna institución de salud es:

- **82.3%** en la población afrodescendiente,
- **82.7%** en la población no afrodescendiente

En ambos casos, principalmente al Seguro Popular e IMSS.


Fuente: Estimaciones del CONAPO, con base en Encuesta Intercensal 2015.

Escolaridad

Considerando a la población de 15 años y más, aún hoy día **6.9%** de la población afrodescendiente es **analfabeta**, mientras que **5.4%** de la población no afrodescendiente en el mismo grupo de edad se encuentra en esa condición, lo que implica una brecha de 1.5 puntos porcentuales entre ambos grupos.


AFRODESCENDIENTES

NO AFRODESCENDIENTES



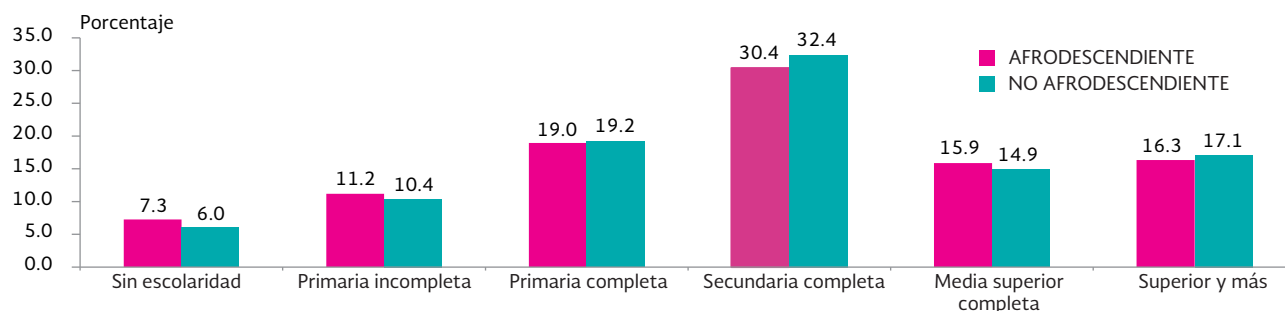
Fuente: Estimaciones del CONAPO, con base en Encuesta Intercensal 2015.

Nivel de escolaridad



Aproximadamente **una de cada cinco personas afrodescendientes** de 15 años y más cuenta con **primaria incompleta o menos**, mientras que entre las personas **no afrodescendientes** sólo **una de cada seis**. A su vez, en ambos grupos poblacionales casi **dos terceras partes** cuentan con **secundaria o más**.

Distribución porcentual de la población por nivel de escolaridad según condición de afrodescendencia, 2015

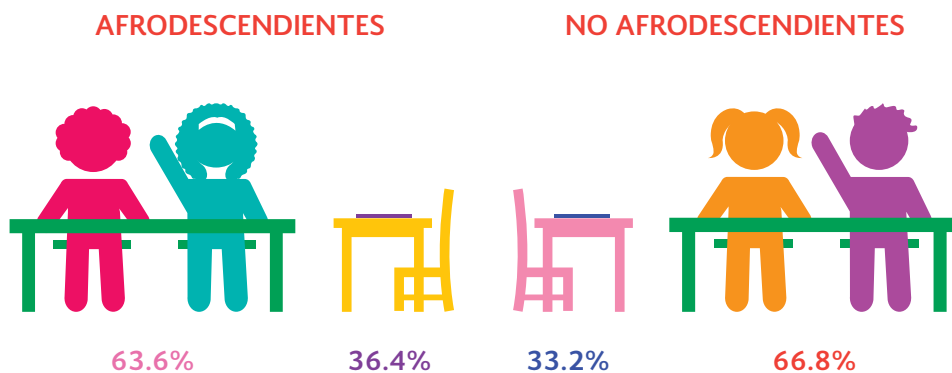


Fuente: Estimaciones del CONAPO, con base en Encuesta Intercensal 2015.

Cabe señalar que tanto las personas afrodescendientes como no afrodescendientes cuentan con porcentajes similares de población de 15 años y más con nivel medio y superior.

Asistencia escolar

Distribución porcentual de la población de 6 a 25 años de edad por asistencia escolar según condición de afrodescendencia



La **inasistencia escolar** es mayor en la población **afrodescendiente (36.4%)** en comparación con la **no afrodescendiente (33.2%)**; sin embargo, las brechas no son muy amplias.

Fuente: Estimaciones del CONAPO, con base en Encuesta Intercensal 2015.

Vivienda

Del total de viviendas en el país, en **1.3%** el jefe o jefa es afrodescendiente y, en **98.7%** de las viviendas es **no afrodescendiente**.

Dentro de las viviendas afrodescendientes en:



69.4%
son de jefatura masculina

30.6%
son de jefatura femenina



y en viviendas de población no afrodescendientes:

71.0%
son de jefatura masculina



29.0%
son de jefatura femenina

El número promedio de habitantes en una vivienda donde el jefe o jefa es:

AFRODESCENDIENTE

3.7
habitantes por vivienda

mientras que si la jefatura es:

3.9 habitantes
 3.5 habitantes



NO AFRODESCENDIENTE

3.7
habitantes por vivienda

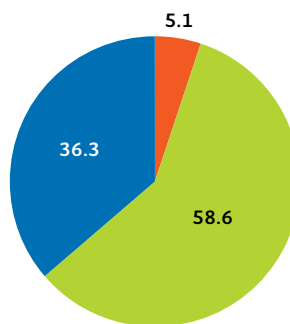
mientras que si la jefatura es:

3.9 habitantes
 3.4 habitantes

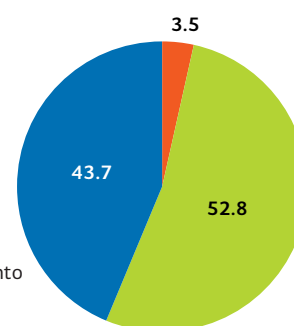
Características de la vivienda y servicios básicos

En la mayoría de las viviendas tanto de jefatura afrodescendiente como de no afrodescendiente, los pisos son de cemento u otro tipo de recubrimiento; sin embargo, es mayor el porcentaje de viviendas con piso de tierra entre la población afrodescendiente.

AFRODESCENDIENTES



NO AFRODESCENDIENTES




■ Tierra
■ Cemento o firme
■ Mosaico, madera u otro recubrimiento

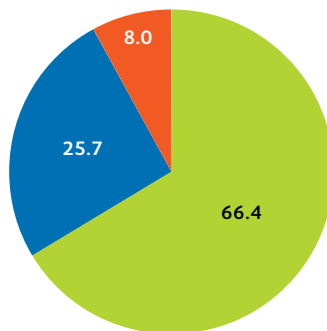
Fuente: Estimaciones del CONAPO, con base en Encuesta Intercensal 2015.

Al comparar la disponibilidad de agua en viviendas con jefatura afrodescendiente y no afrodescendiente se tiene que:

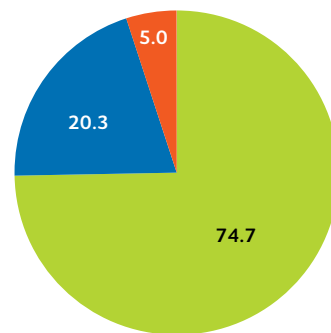
- Existen **11.1%** menos viviendas con jefatura afrodescendiente que cuentan con **agua dentro de la vivienda**,
- Un **26.5%** más de viviendas con jefatura afrodescendiente dispone del **agua sólo en el patio o terreno**, y;
- **58.4%** más de estas viviendas **no cuenta con agua entubada**.



AFRODESCENDIENTES

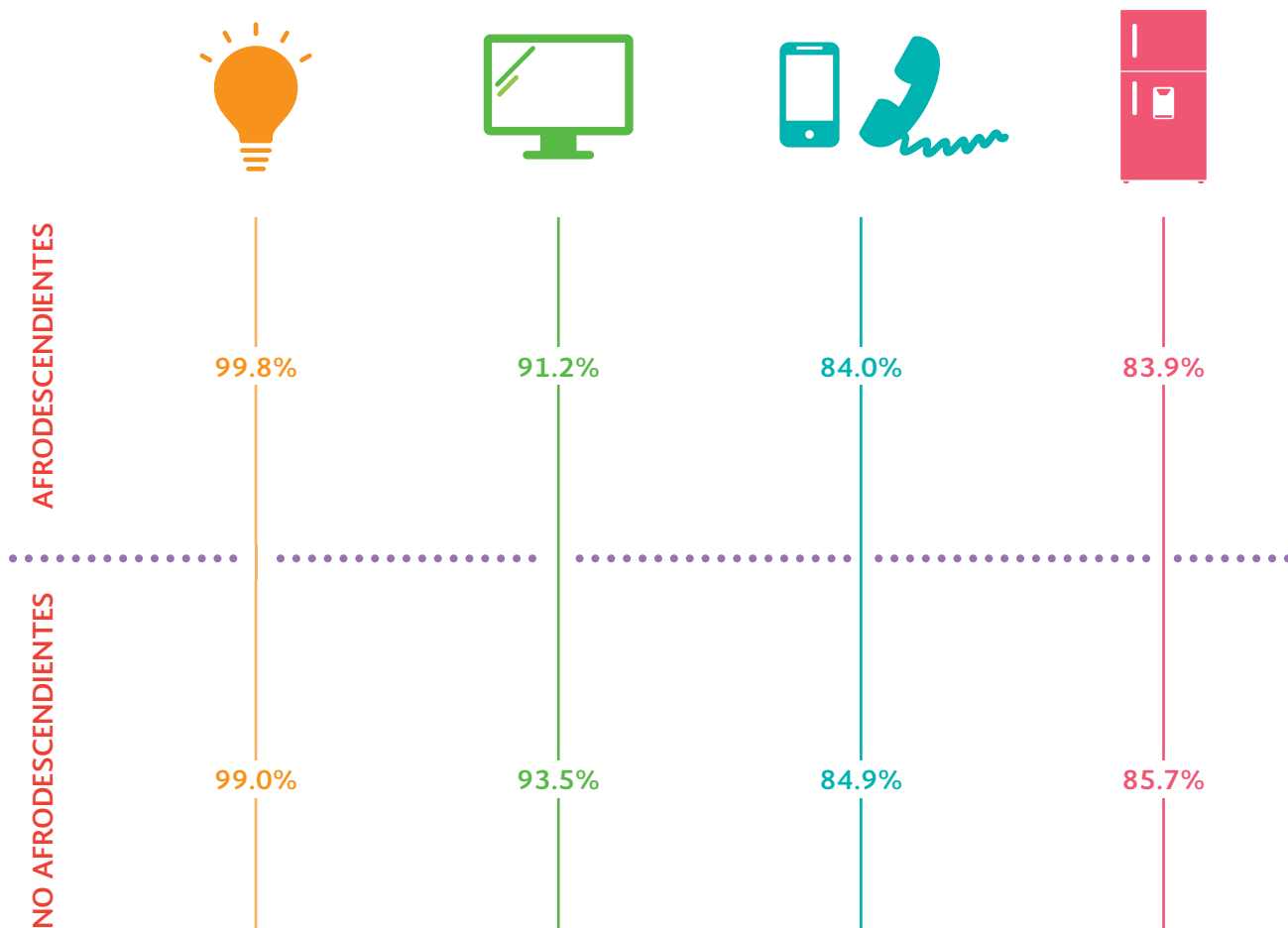


NO AFRODESCENDIENTES



- Dentro de la vivienda
- Sólo en el patio o terreno
- No tienen agua entubada


Fuente: Estimaciones del CONAPO, con base en Encuesta Intercensal 2015.




Ocupación y empleo

Razón de dependencia


Personas menores de 15 años de edad y mayores de 65 por cada cien personas en edades laborales (entre 15 y 64 años)



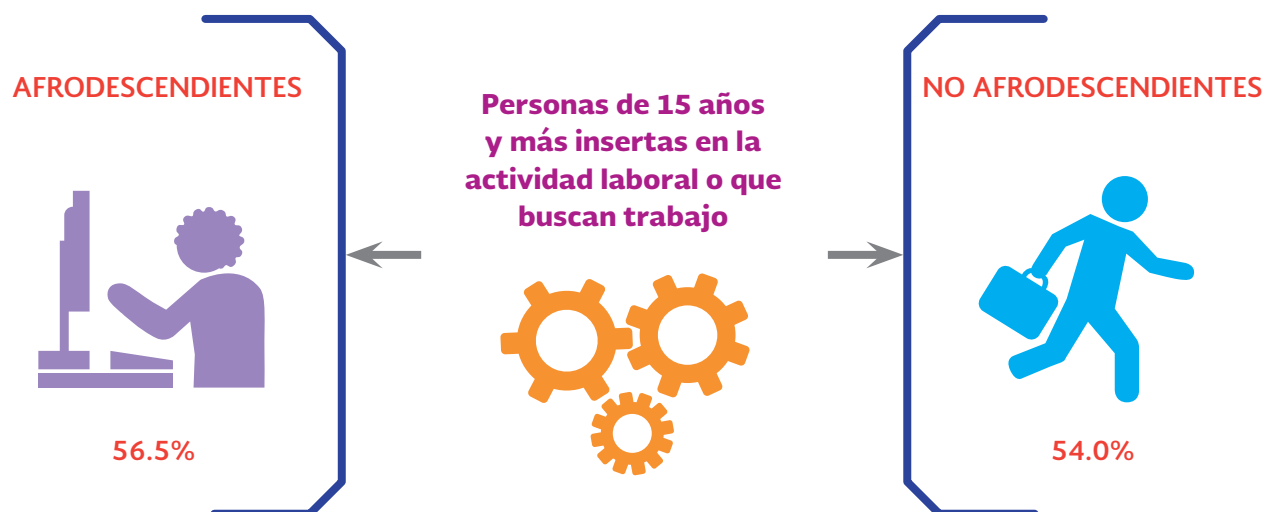
Personas menores de 15 años por cada cien personas en edad de trabajar



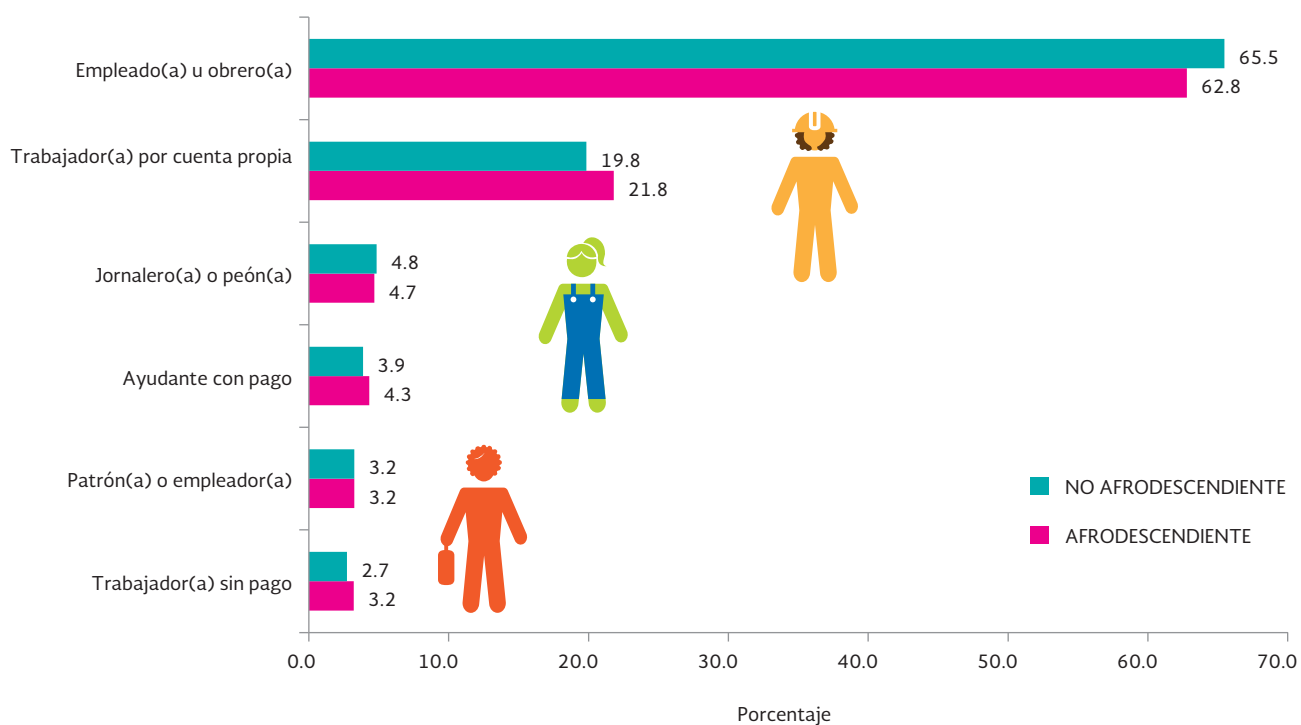
Dependencia de personas adultas mayores de 65 años y más de edad por cada cien personas en edad laboral



Tasa de participación económica



Distribución porcentual por posición en la ocupación según condición de afrodescendencia, 2015



Fuente: Estimaciones del CONAPO, con base en Encuesta Intercensal 2015.

Otros ingresos



El porcentaje de viviendas donde el jefe o jefa es **afrodescendiente** en las cuales alguno de sus integrantes recibe **pensión** o está **jubilado** es menor en **1.6 puntos porcentuales**, respecto al porcentaje de viviendas en donde el jefe o jefa **no es afrodescendiente**.

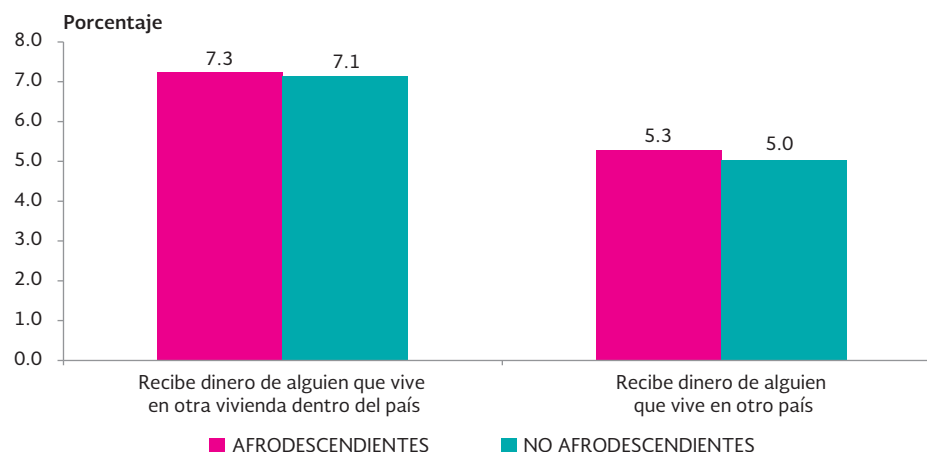


Tanto en viviendas donde el jefe o jefa es **afrodescendiente** como **no afrodescendiente**, en las cuales alguno de sus integrantes recibe **apoyos gubernamentales** (Oportunidades, Adultos Mayores, PROCAMPO, entre otros) el **porcentaje es similar**.



Porcentaje de las viviendas por condición de afrodescendencia del jefe o jefa según apoyo que recibe alguno de sus integrantes, 2015

Tampoco se muestran diferencias del porcentaje de viviendas donde al menos un integrante recibe **apoyo de otras personas que residen dentro o fuera del país**.



Fuente: Estimaciones del CONAPO, con base en Encuesta Intercensal 2015.



CONAPO

CONSEJO NACIONAL DE
POBLACIÓN

www.gob.mx/conapo



[@CONAPO_mx](https://twitter.com/CONAPO_mx)



[/Consejo Nacional de Población](https://www.facebook.com/Consejo Nacional de Población)

