

Reporte semanal de precios

Del 18 al 22 de julio de 2016

Resumen

- En la semana del 18 al 22 de julio, los precios de los productos agropecuarios en el ámbito internacional que presentan variaciones semanales relevantes a la baja son el cacao, la soya, la pasta de soya. En cambio, el único producto que presenta un aumento en su precio internacional fue el arroz. En el mercado nacional, el precio del pollo entero disminuyó; azúcar continúa al alza.
- Durante la semana del 18 al 22 de julio, el precio de referencia del cacao en Estados Unidos, promedió 2,968 dólares por tonelada. Lo anterior representó una disminución de 5.7 por ciento con respecto a la cotización promedio de la semana previa y de 11.4 por ciento a tasa anual. El precio de referencia del cacao bajó ante una mejoría en los pronósticos de producción mundial, los cuales fueron presentados como resultado de una encuesta realizada por Reuters a analistas y corredores de bolsa. Esta arrojó un pronóstico promedio de superávit (producción mayor al consumo) mundial de cacao de 114.5 miles de toneladas para el ciclo 2016/17 (octubre/septiembre), en comparación con un déficit de 245.0 miles de toneladas para el ciclo anterior 2015/16.
- El precio internacional de la soya promedió de 410.2 dólares por tonelada, lo que representó una disminución de 5.5 por ciento respecto a la cotización promedio de la semana previa. A tasa anual, el citado precio de la soya presentó un aumento de 0.5 por ciento. Cabe recordar que se prevén máximos históricos para los inventarios finales de esta oleaginosa para 2016/17.
- Durante la semana del 18 al 22 de julio, el precio de referencia de la pasta de soya en Estados Unidos, promedió 393.4 dólares por tonelada. Lo anterior representó una disminución de 5.6 por ciento con respecto a la cotización promedio de la semana previa y de 2.5 por ciento a tasa anual. El precio de referencia de la pasta de soya disminuyó debido, entre otros factores, a la presencia de lluvias y clima favorable en el medio oeste estadounidense, por lo que las expectativas de rendimiento en el cultivo de soya continúan mejorando.
- Durante la semana de análisis, el precio del pollo entero en centros de distribución del país se ubicó en 28.5 pesos por kilogramo, lo que representó una reducción de 7.2 por ciento respecto al precio promedio de la semana previa. Así, el citado precio alcanzó su menor nivel desde febrero de 2016. Se estima que citado movimiento en el precio se debe al aumento en la disponibilidad de producto en el mercado nacional.

Reporte semanal de precios

Semana del 18 al 22 de julio de 2016



Producto	Mercado	Precio promedio semanal	Variación			Precio máximo Últimas 52 semanas	Precio mínimo
			Semana anterior	Mes anterior	Año anterior		
Maíz	EE. UU.: Maíz amarillo ^{1/}	158.3	↓ -2.9%	↓ -14.9%	↓ -15.2%	185.9	155.3
	México: Maíz blanco ^{2/}	5,622.4	↓ -0.4%	↑ 1.7%	↑ 14.4%	5,644.7	4,995.6
	** México: Maíz amarillo ^{2/}	4,638.8	NA	↑ 5.9%	↑ 21.5%	4,638.8	3,886.9
Trigo	EE. UU.: Rojo duro de invierno ^{1/}	156.8	↓ -2.2%	↓ -14.0%	↓ -34.0%	216.5	156.8
	EE. UU.: Rojo suave de invierno ^{1/}	165.0	↓ -4.2%	↓ -11.9%	↓ -24.0%	210.0	165.0
	** México: Trigo grano ^{2/}	4,507.5	NA	↓ -13.3%	↑ 1.3%	5,198.3	4,450.0
Sorgo	EE. UU.: Sorgo grano ^{1/}	141.3	↓ -3.3%	↓ -15.2%	↓ -20.3%	166.5	141.3
	** México: Sorgo grano ^{2/}	3,883.8	NA	↑ 0.3%	↑ 12.9%	4,001.9	3,605.0
Arroz	EE. UU.: Arroz 'rough rice' ^{1/}	235.4	↑ 1.0%	↓ -6.1%	↓ -2.2%	292.9	216.8
	México: Arroz tipo Morelos ^{2/}	13,994.0	↑ 4.4%	↑ 3.9%	↑ 10.4%	14,223.7	12,605.5
Frijol	EE. UU.: Frijol pinto ^{1/}	788.2	NA	↑ 7.0%	↑ 31.8%	788.2	551.2
	México: Frijol pinto ^{2/}	18,394.1	↓ -0.6%	↑ 3.9%	↑ 40.8%	18,497.0	12,840.0
	México: Frijol peruano ^{2/}	32,456.9	↓ -1.2%	↑ 8.0%	↑ 45.1%	32,866.1	22,894.5
	México: Frijol negro ^{2/}	19,188.6	→ 0.0%	↑ 0.1%	↑ 11.9%	19,188.6	17,361.4
	México: Frijol flor de mayo ^{2/}	19,875.9	↓ -0.7%	↑ 4.9%	↑ 30.6%	20,135.7	14,755.9
Azúcar	EE. UU.: Azúcar contrato # 11 ^{1/}	428.5	↓ -1.6%	↓ -0.9%	↑ 57.0%	445.6	233.3
	México: Azúcar estándar ^{2/}	13,315.3	↑ 2.9%	↑ 6.2%	↑ 39.8%	13,315.3	9,515.2
	México: Azúcar refinada ^{2/}	14,266.7	↑ 2.8%	↑ 6.9%	↑ 31.1%	14,266.7	10,982.8
Café y cacao	Mundial: ICO Composite ^{1/}	2,949.5	↓ -1.5%	↑ 4.9%	↑ 9.3%	2,994.5	2,400.0
	México: Arábica mexicano ^{1/}	3,458.0	↓ -4.7%	↑ 0.4%	↑ 7.9%	3,626.8	2,868.8
	Mundial: Cacao ^{1/}	2,968.0	↓ -5.7%	↓ -5.0%	↓ -11.4%	3,356.8	2,792.8
Soya y pasta de soya	EE. UU.: Soya grano	410.2	↓ -5.5%	↓ -6.8%	↑ 0.5%	446.7	331.0
	EE. UU.: Pasta de soya ^{1/}	393.4	↓ -5.6%	↓ -12.1%	↓ -2.5%	454.9	288.4
	** México: Pasta de soya ^{2/}	9,150.0	NA	↑ 9.3%	↑ 22.0%	9,150.0	7,156.2
Ganado en pie	México: Novillo en pie ^{2/}	44,306.4	↑ 0.1%	↑ 0.2%	↑ 3.5%	45,097.4	43,203.0
	México: Porcino en pie ^{2/}	27,988.0	↑ 0.4%	↑ 3.6%	↑ 8.4%	27,988.0	24,446.0
Carnes	México: Carne de bovino ^{2/}	61,072.2	↓ -0.1%	↓ -1.6%	↑ 4.2%	62,056.3	58,631.0
	México: Carne de porcino ^{2/}	39,913.2	↑ 1.0%	↑ 3.3%	↑ 4.3%	39,913.2	37,247.6
	México: Pollo entero ^{2/}	28,514.3	↓ -7.2%	↓ -22.4%	↓ -15.3%	39,882.4	25,470.0
Huevo y leche	** EE. UU.: Huevo grande ^{3/}	0.45	NA	↓ -25.8%	↓ -80.4%	2.67	0.45
	México: Huevo blanco ^{2/}	16,612.3	↓ -0.5%	↓ -3.3%	↓ -13.6%	22,774.4	16,612.3
	México: Leche entera fluida ^{4/}	14.40	→ 0.0%	→ 0.0%	↑ 1.4%	14.46	14.21

Los precios internacionales son contratos internacionales de referencia. Los precios en México son precios en centrales de abasto del país.

Los precios de ganado bovino en pie se refieren a precios al productor, en rastros, de novillo finalizado.

Los precios de ganado porcino en pie se refieren a precios al productor, en rastros, de cerdo finalizado.

1/ Dólares por tonelada - 2/ Pesos por tonelada - 3/ Dólares por docena (precio al mayoreo) - 4/ Pesos por litro (pasteurizada en tiendas)

** El precio de estos productos se refiere al precio promedio en junio de 2016. Precios de salida en centros de distribución al mayoreo

FUENTES: BLOOMBERG, REUTERS, SNIIM-SE, USDA.

Precios al productor

Promedio nacional



Producto	ene-16	feb-16	mar-16	abr-16	may-16	jun-16	Variación (%)	
	(Pesos por tonelada)						Mensual	Anual
Maíz grano								
Maíz blanco	3,470	3,430	3,860	3,710	3,490	3,850	↑ 10.3%	↑ 12.2%
Maíz amarillo	3,490	3,380	3,380	3,580	3,270	3,620	↑ 10.7%	↓ -0.3%
Trigo grano								
Trigo cristalino	3,490	3,490	3,500	3,580	3,680	4,070	↑ 10.6%	↑ 1.2%
Trigo panificable	3,490	2,780	3,300	3,360	3,770	3,650	↓ -3.2%	↑ 7.0%
Sorgo grano								
Sorgo	3,020	2,970	3,230	3,160	3,030	2,970	↓ -2.0%	↓ -1.3%
Frijol								
Frijol pinto	9,170	10,390	14,080	10,010	10,000	13,760	↑ 37.6%	↑ 70.5%
Frijol negro	10,770	10,660	11,640	11,710	11,740	12,760	↑ 8.7%	↑ 7.9%
Frijol peruano	11,100	10,000	17,710	18,330	12,840	13,290	↑ 3.5%	↑ 12.7%
Carne de bovino								
En pie	32,430	32,910	33,140	33,100	33,810	34,030	↑ 0.7%	↑ 1.9%
En canal	62,310	62,370	62,810	60,610	64,100	63,830	↓ -0.4%	↑ 0.5%
Carne de porcino								
En pie	23,990	23,550	23,390	23,970	24,140	24,490	↑ 1.4%	↑ 0.2%
En canal	40,780	39,600	39,650	40,360	40,400	40,580	↑ 0.4%	↑ 0.1%
Carne de pollo								
En pie	20,510	20,780	20,790	20,670	21,910	21,900	↓ -0.05%	↑ 6.0%
Huevo								
Huevo	16,300	17,400	18,210	18,500	16,090	14,400	↓ -10.5%	↓ -23.5%

Fuente: SIAP-SAGARPA.

Nota: Para productos agrícolas, huevo y leche, se refiere al precio pagado al productor en la venta de primera mano en la zona de producción. Para carnes, el precio en pie se refiere al precio pagado al productor a pie de granja o rancho y el precio en canal se refiere al precio en andén de rastro. Se reporta la información disponible.

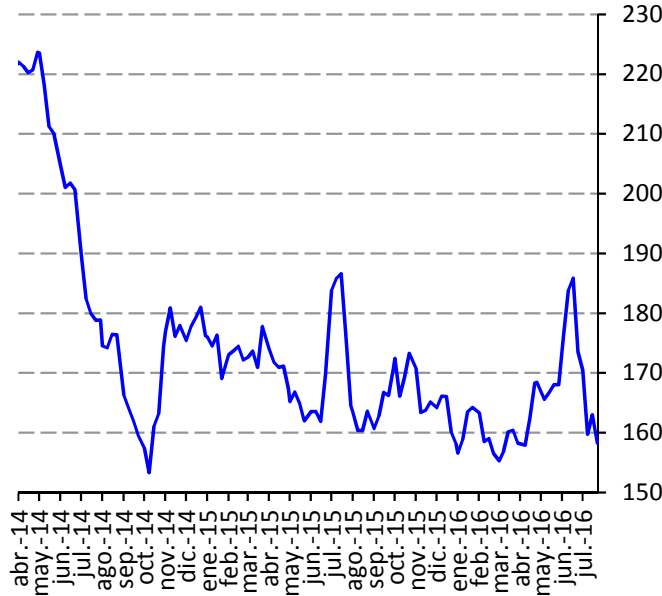
Reporte semanal de precios

Semana del 18 al 22 de julio de 2016



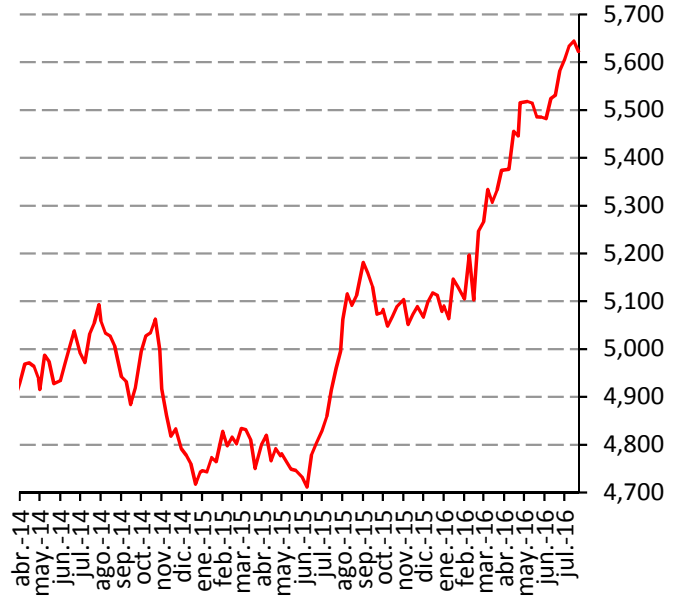
Maíz

Precio del maíz amarillo #2 en el Golfo, 2014-2016
(Dólares por tonelada)



Fuente: Reuters.

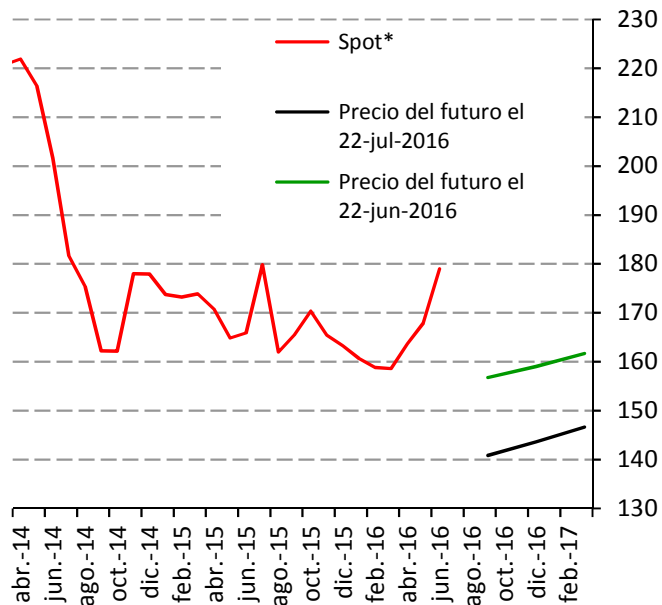
Precio del maíz blanco en México, 2014-2016*
(Pesos por tonelada)



Fuente: SNIIM-SE.

* Precio promedio en centrales de abasto.

Precio spot y futuros del maíz amarillo, 2014-2016
(Dólares por tonelada)



Fuente: Reuters.

*Precio promedio mensual.

Precio del maíz amarillo en México, 2014-2016*
(Pesos por tonelada)



Fuente: SNIIM-SE.

* Precio promedio en centros de distribución.

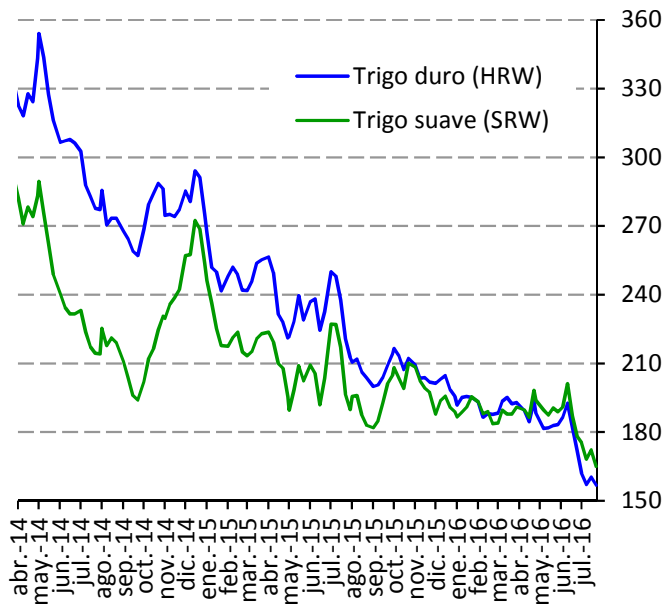
Reporte semanal de precios

Semana del 18 al 22 de julio de 2016



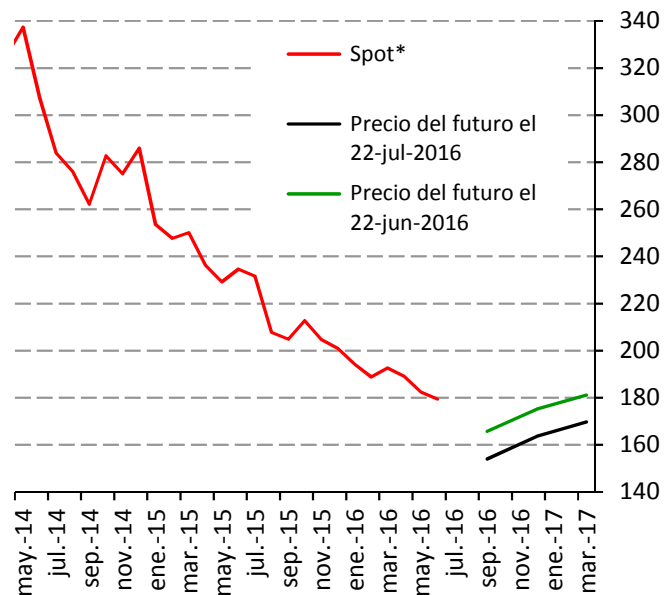
Trigo

Precio del trigo en EE.UU., 2014-2016
(Dólares por tonelada)



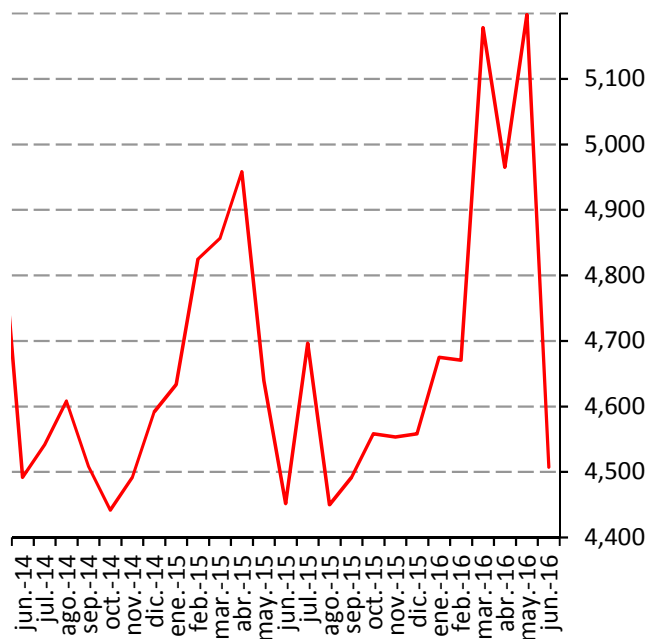
Fuente: Reuters.

Precio spot y futuros del trigo HRW, 2014-2016
(Dólares por tonelada)



Fuente: Reuters.

Precio del trigo en México, 2014-2016*
(Pesos por tonelada)



Fuente: SNIIM-SE.

* Precio promedio en centros de distribución.

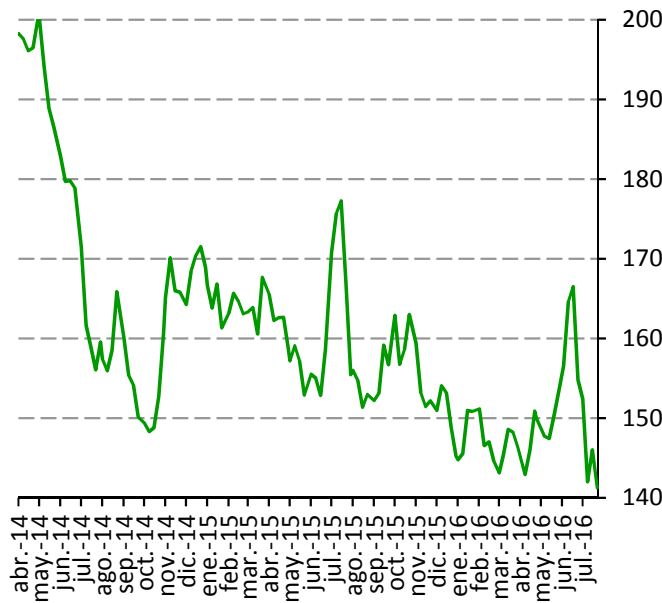
Reporte semanal de precios

Semana del 18 al 22 de julio de 2016



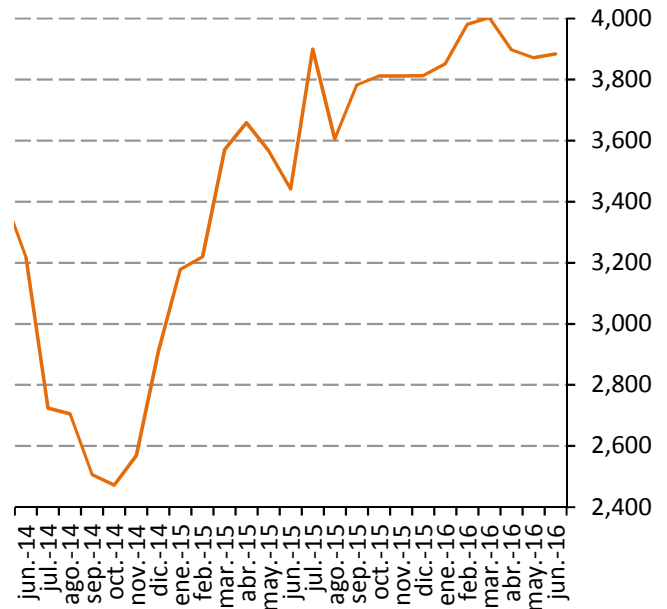
Sorgo

Precio del sorgo en EE.UU., 2014-2016
(Dólares por tonelada)



Fuente: Reuters.

Precio del sorgo en México, 2014-2016*
(Pesos por tonelada)

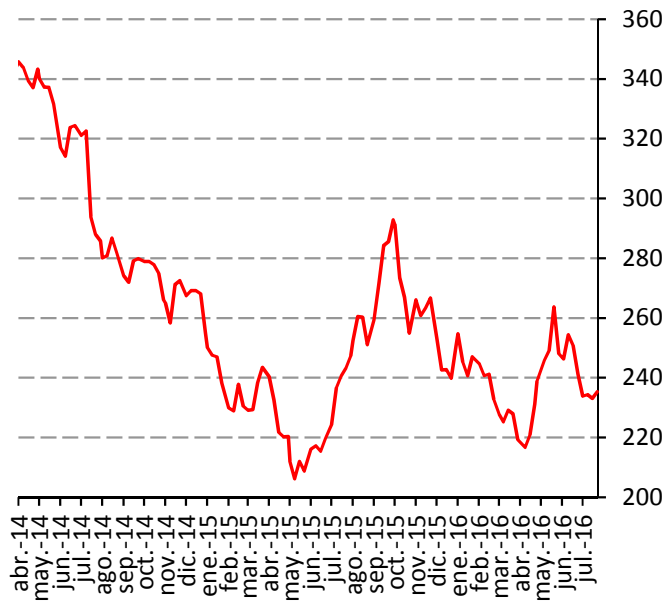


Fuente: SNIIM-SE.

* Precio promedio en centros de distribución.

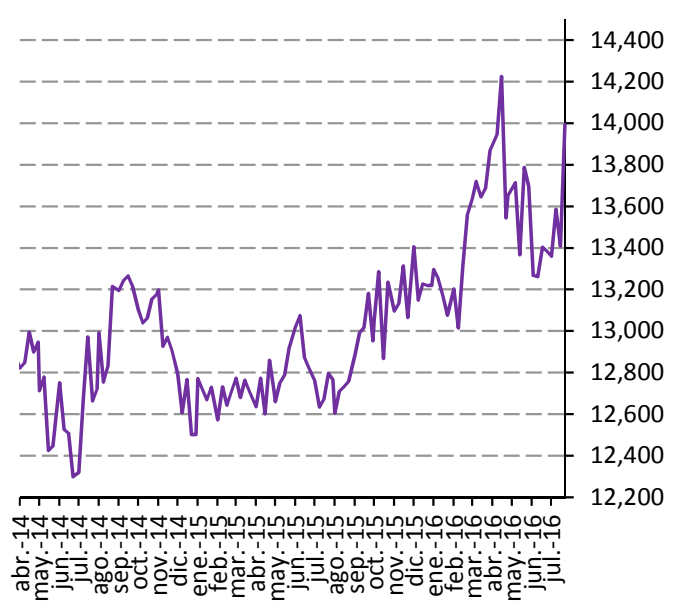
Arroz

Precio del arroz en EE.UU., 2014-2016
(Dólares por tonelada)



Fuente: Reuters.

Precio del arroz pulido tipo Morelos en México, 2014-2016*
(Pesos por tonelada)



Fuente: SNIIM-SE.

* Precio promedio en centrales de abasto.

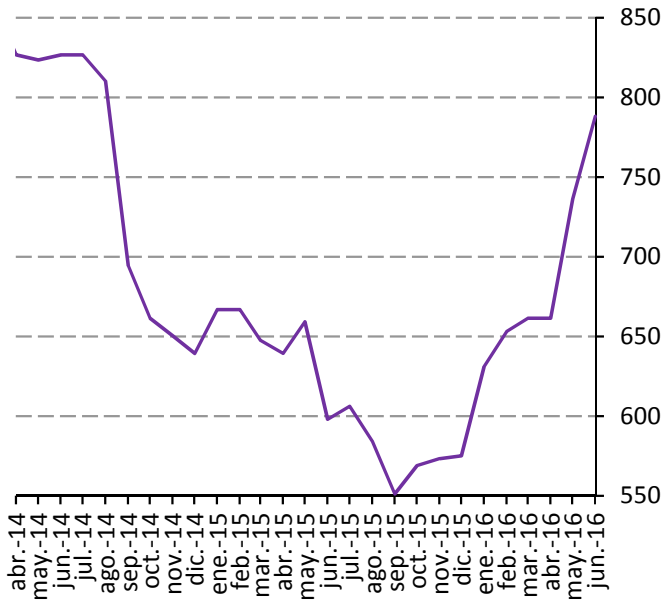
Reporte semanal de precios

Semana del 18 al 22 de julio de 2016



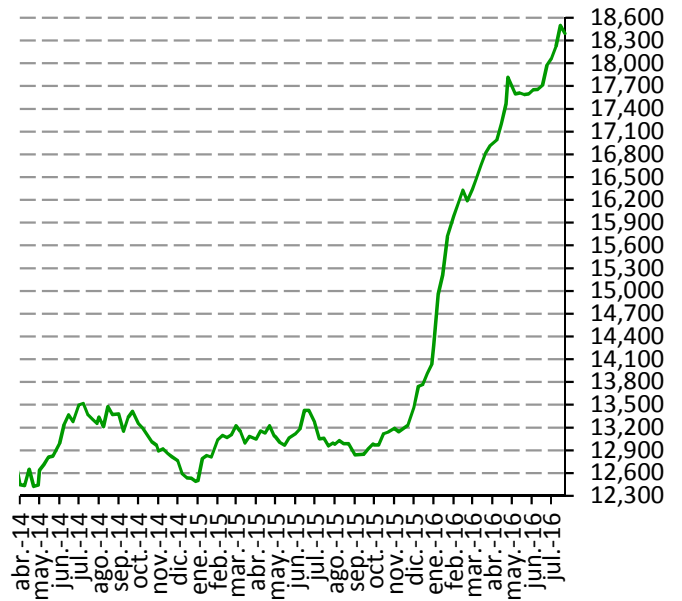
Frijol

Precio del frijol pinto en EE.UU., 2014-2016
(Dólares por tonelada)



Fuente: Reuters.

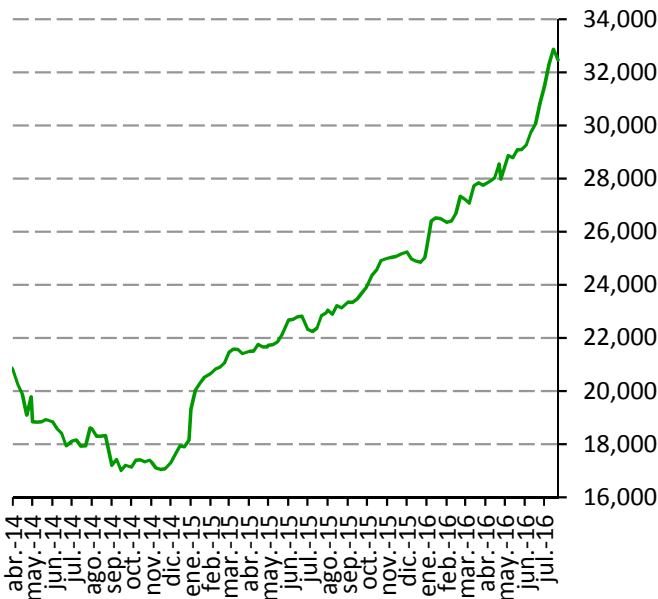
Precio del frijol pinto en México, 2014-2016*
(Pesos por tonelada)



Fuente: SNIIM-SE.

* Precio promedio en centrales de abasto.

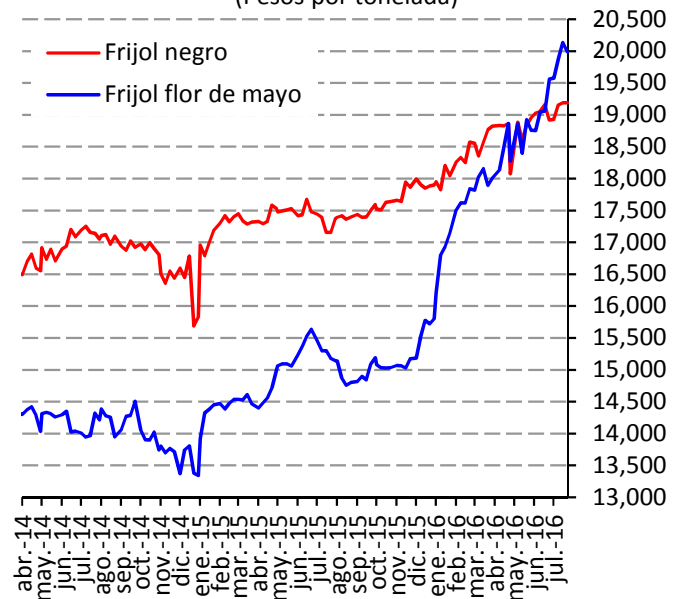
Precio del frijol peruano en México, 2014-2016*
(Pesos por tonelada)



Fuente: SNIIM-SE.

* Precio promedio en centrales de abasto.

Precio del frijol negro y flor de mayo en México, 2014-2016*
(Pesos por tonelada)



Fuente: SNIIM-SE.

* Precio promedio en centrales de abasto.

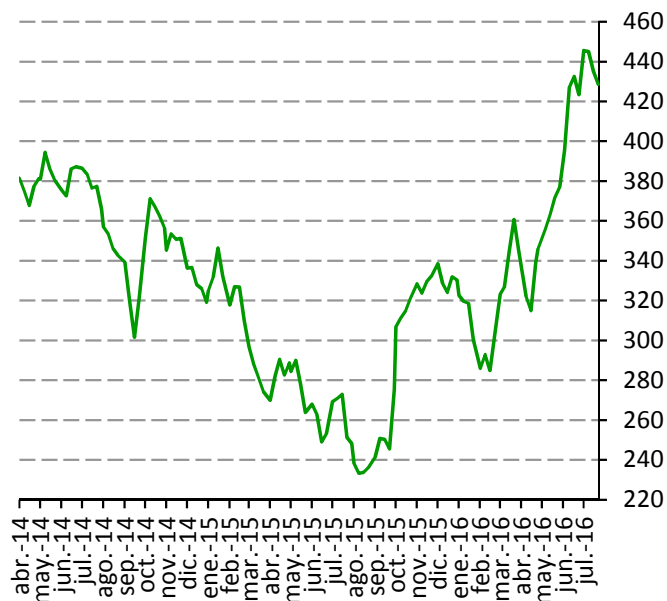
Reporte semanal de precios

Semana del 18 al 22 de julio de 2016



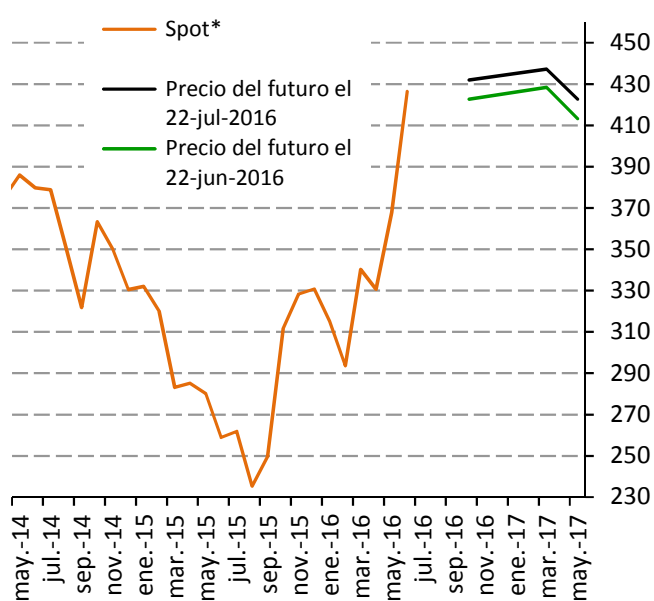
Azúcar

Precio del azúcar contrato 11, 2014-2016
(Dólares por tonelada)



Fuente: Reuters.

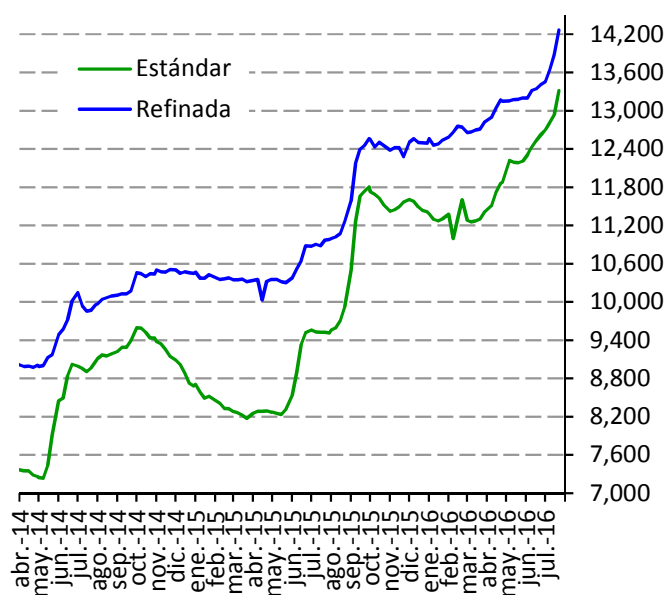
Precio spot y futuros, azúcar contrato 11, 2014-2016
(Dólares por tonelada)



Fuente: Reuters.

*Precio promedio mensual.

Precio del azúcar en México, 2014-2016*
(Pesos por tonelada)



Fuente: SNIIM-SE.

* Precio promedio en centrales de abasto.

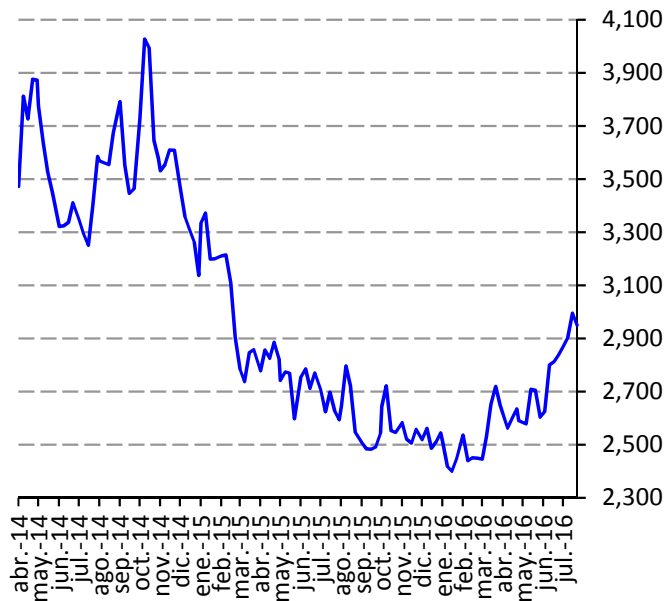
Reporte semanal de precios

Semana del 18 al 22 de julio de 2016



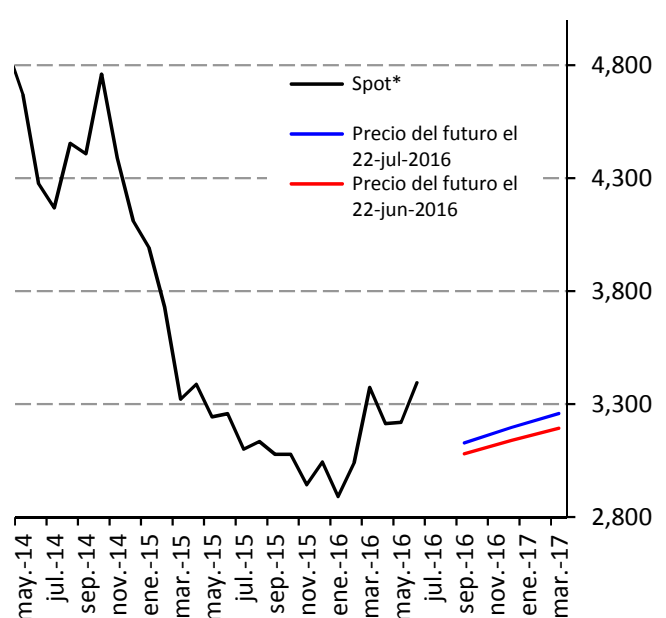
Café y cacao

Precio del café ICO, 2014-2016
(Dólares por tonelada)



Fuente: Reuters.

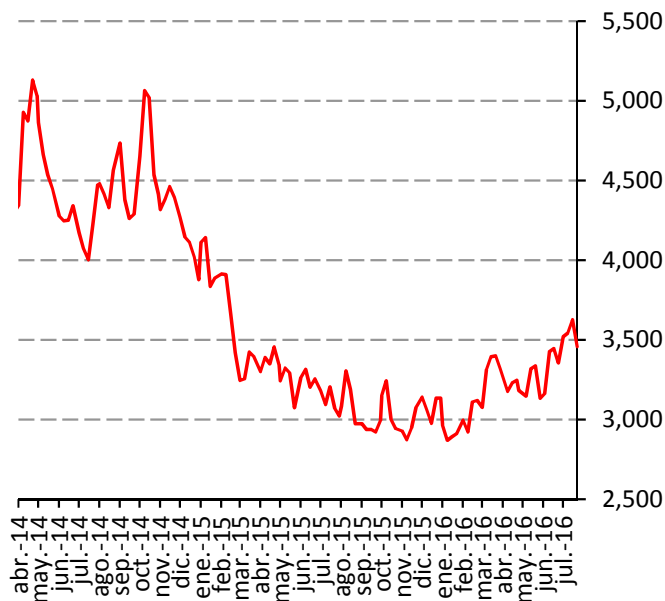
Precio spot y futuros del café arábica mexicano en Nueva York, 2014-2016



Fuente: Reuters.

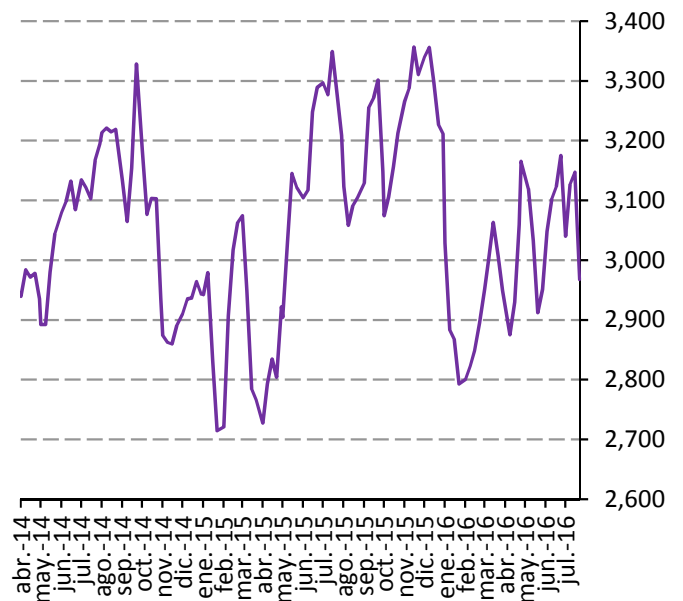
* Precio promedio mensual.

Precio del café arábica mexicano en NY, 2014-2016
(Dólares por tonelada)



Fuente: Reuters.

Precio internacional del cacao, 2014-2016
(Dólares por tonelada)



Fuente: Reuters.

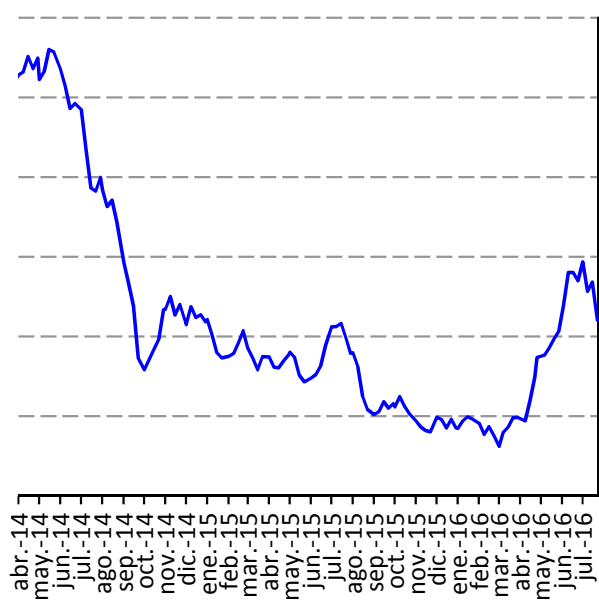
Reporte semanal de precios

Semana del 18 al 22 de julio de 2016



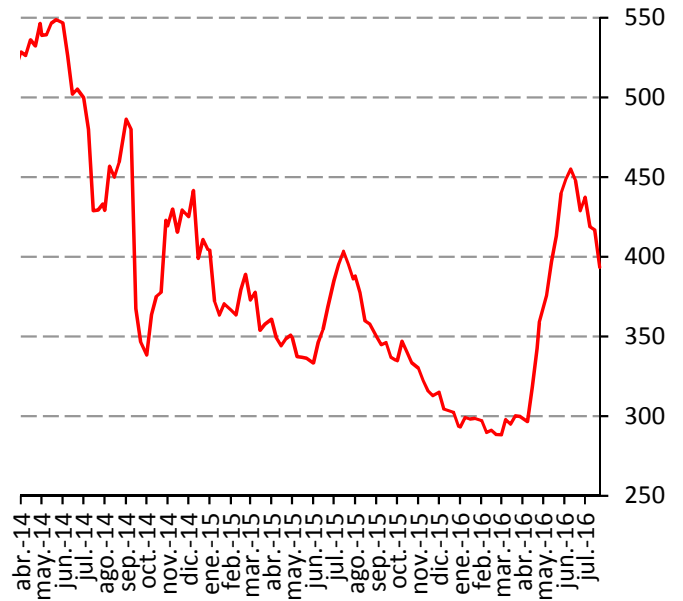
Soya y pasta de soya

Precio de la soya grano en EEUU, 2014-2016
(Dólares por tonelada)



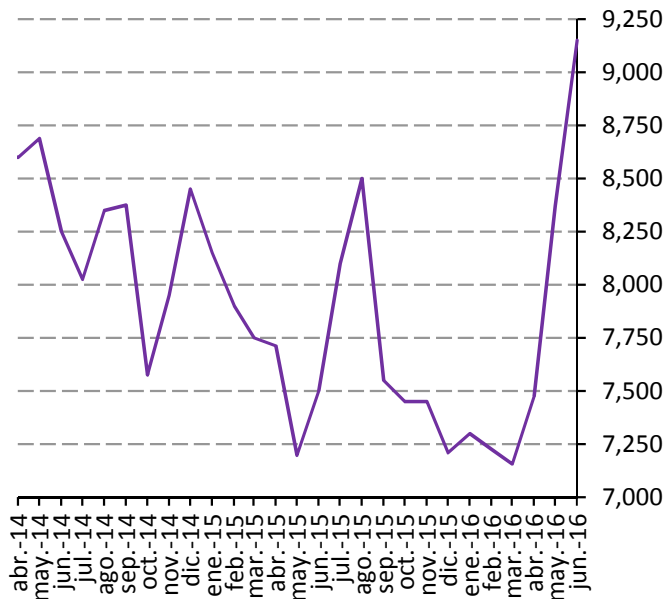
Fuente: Reuters.

Precio de la pasta de soya en EEUU, 2014-2016
(Dólares por tonelada)



Fuente: Reuters.

Precio de la pasta de soya en México, 2014-2016*
(Pesos por tonelada)



Fuente: SNIIM-SE.

* Precio promedio en centros de distribución.

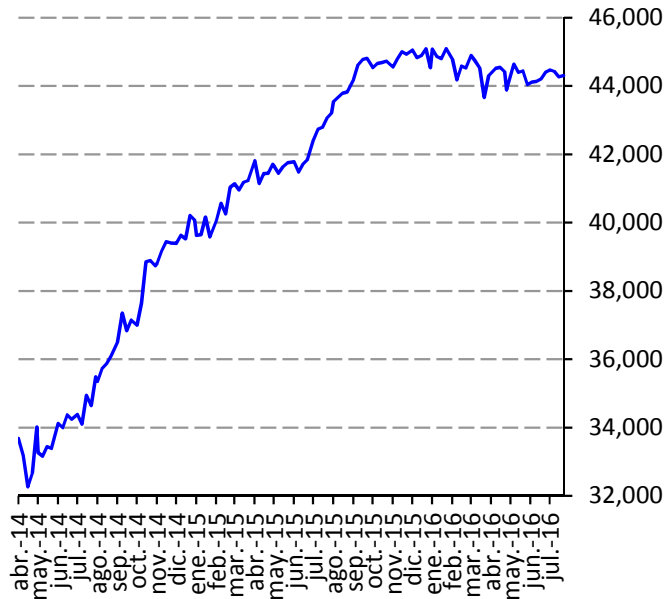
Reporte semanal de precios

Semana del 18 al 22 de julio de 2016



Ganado en pie

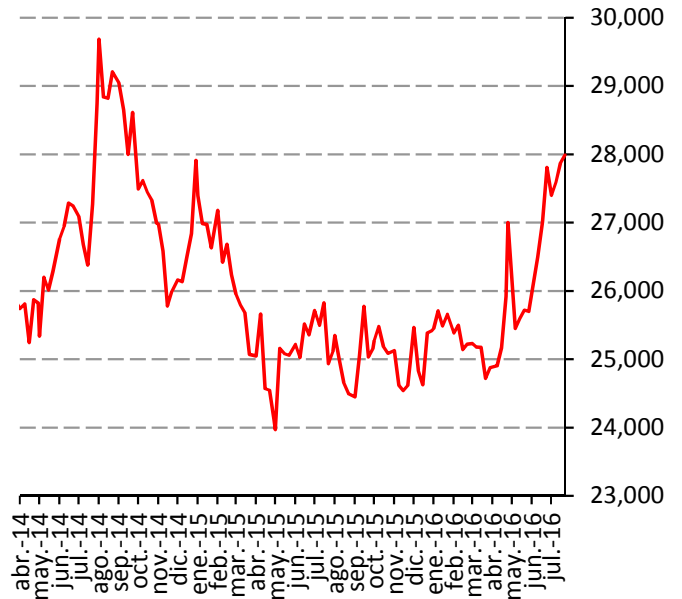
Precio del novillo en pie en México, 2014-2016*
(Pesos por tonelada)



Fuente: SNIIM-SE.

* Precio al productor, en rastros, de novillo finalizado.

Precio del cerdo en pie en México, 2014-2016*
(Pesos por tonelada)

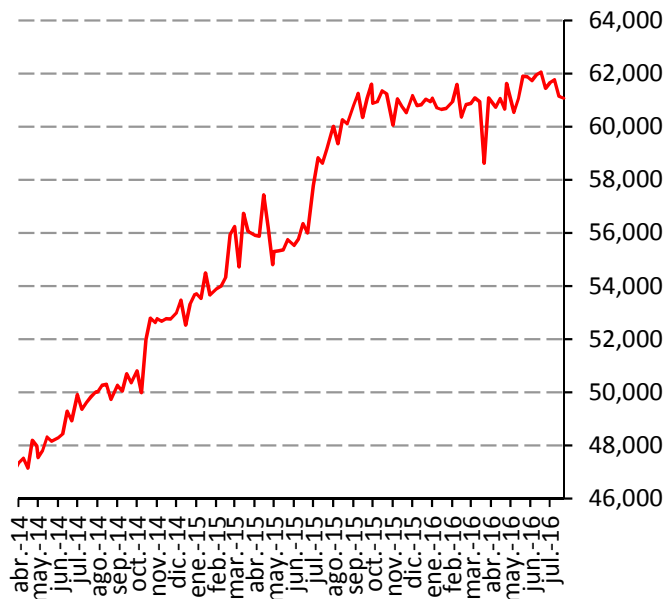


Fuente: SNIIM-SE.

* Precio al productor, en rastros, de cerdo finalizado.

Carne en canal

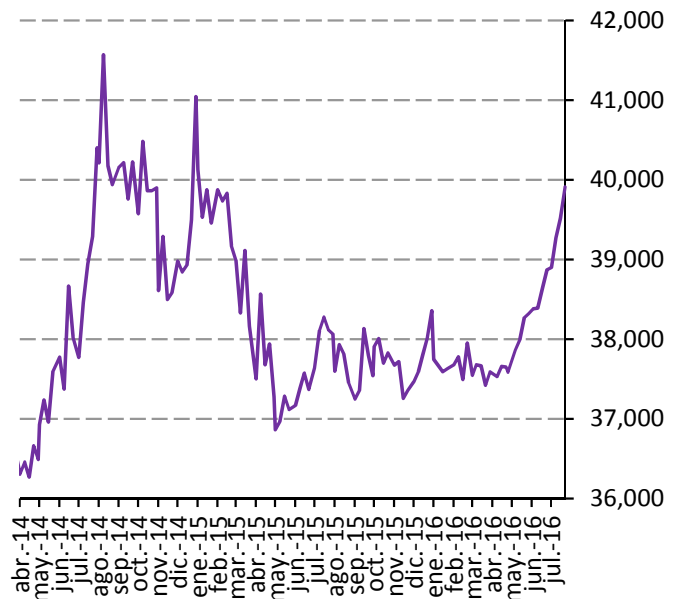
Precio de la carne de bovino en México, 2014-2016*
(Pesos por tonelada)



Fuente: SNIIM-SE.

* Precio promedio en rastros.

Precio de la carne de cerdo en México, 2014-2016*
(Pesos por tonelada)



Fuente: SNIIM-SE.

* Precio promedio en rastros.

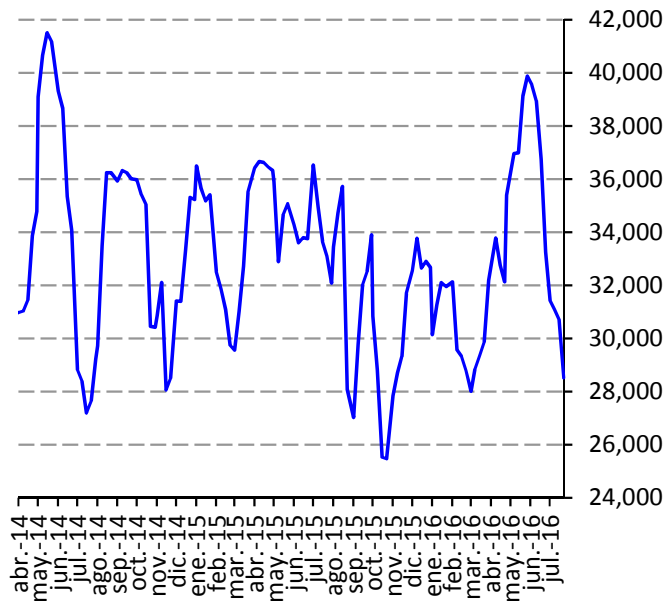
Reporte semanal de precios

Semana del 18 al 22 de julio de 2016



Pollo, huevo y leche

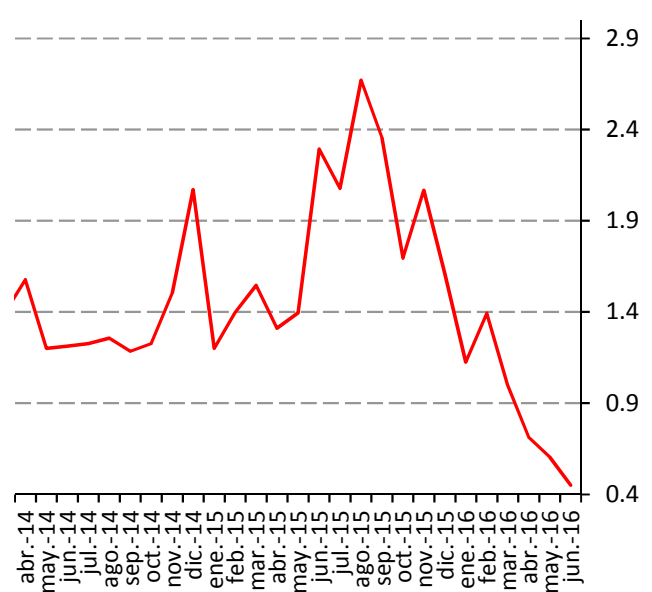
Precio del pollo entero en México, 2014-2016*
(Pesos por tonelada)



Fuente: SNIIM-SE.

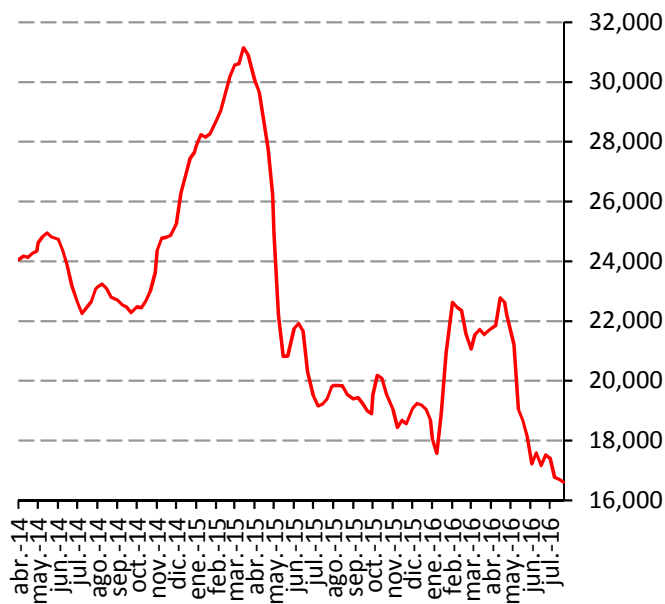
*Precio en centros de distribución.

Precio del huevo grande al mayoreo en EE.UU., 2014-2016



Fuente: USDA-Agricultural Marketing Service.

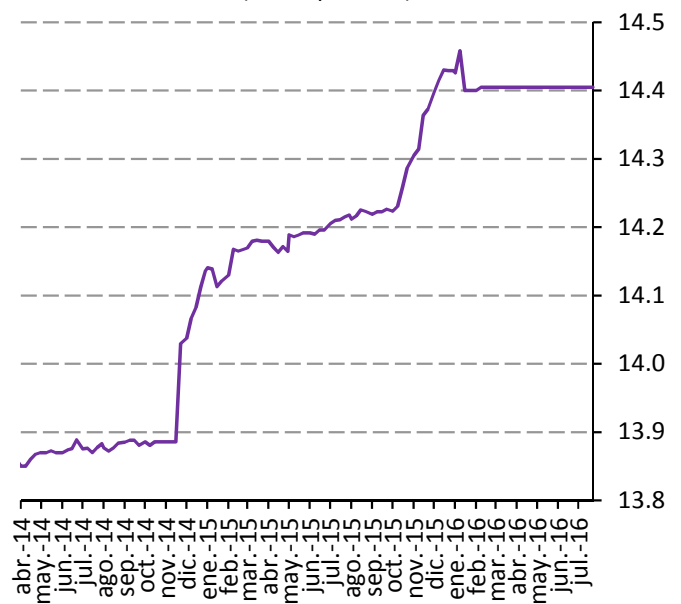
Precio del huevo blanco en México, 2014-2016*
(Pesos por tonelada)



Fuente: SNIIM-SE.

* Precio promedio en centros de distribución.

Precio de la leche pasteurizada en México, 2014-2016*
(Pesos por litro)



Fuente: SNIIM-SE.

*Precio promedio en tiendas y autoservicios.