INFORMACIÓN RELEVANTE
INFECCIONES RESPIRATORIAS AGUDAS
FUENTE: DIRECCIÓN GENERAL DE EPIDEMIOLOGÍA (DGE)

- Por incidencia*, las entidades más afectadas durante la semana epidemiológica 14 fueron:

  Aguascalientes (713.1), Durango (614.7) y Zacatecas (607.6).

  Precedidas por las entidades de: Campeche (513.1), Hidalgo (501.1), Colima (498.5), Sinaloa (487), Nayarit (482.6), Tlaxcala (481.6) y Querétaro (466.4) .

- En esta semana se presenta un decremento en el número de casos del 11.7%, con respecto a la semana 11.

- Las entidades federativas que presentaron el menor decremento de casos de IRA en la semana epidemiológica 14, con respecto a la anterior fueron: Guerrero (42.5%), Chiapas (35.6%), Jalisco (32.5%), Tabasco (32.1%), Michoacán (31.9%), Yucatán (28.1%), Sinaloa (28%) y Distrito Federal (26.1%) .

- En el canal endémico nacional de la semana epidemiológica 14, se observa que los casos de IRA se encuentran en la zona de Seguridad.

DIRECCIÓN GENERAL DE EPIDEMIOLOGÍA

INFORME SEMANAL DE VIGILANCIA EPIDEMIOLÓGICA

IRA

Información hasta la semana epidemiológica 14 del 2015

Información relevante

Tabla 1:

Las entidades federativas que presentaron el menor decremento de casos de IRA en la semana epidemiológica 14, con respecto a la anterior fueron:

Guerrero	(42.5 %)
Chiapas	(35.6 %)
Jalisco	(32.5 %)
Tabasco	(32.1 %)
Michoacán	(31.9 %)
Yucatán	(28.1 %)
Sinaloa	(28.0 %)
Distrito Federal	(26.1 %)

Figura 1:

Por incidencia*, las entidades más afectadas durante la semana epidemiológica 14 fueron:

Aguascalientes	(713.1)
Durango	(614.7)
Zacatecas	(607.6)

Precedidas por las entidades de: Campeche (513.1), Hidalgo (501.1), Colima (498.5), Sinaloa (487), Nayarit (482.6), Tlaxcala (481.6) y Querétaro (466.4) .

En la semana epidemiológica 14, a nivel nacional se notificaron 359 casos nuevos de IRA por cada 100,000 habitantes.

En esta semana se presenta un decremento en el número de casos del 11.7%, con respecto a la semana 11.

Gáfica 1:

En el canal endémico nacional de la semana epidemiológica 14, se observa que los casos de IRA se encuentran en la zona de Seguridad.

*Incidencia semanal por 100,000 habitantes.

Tabla 1. Comparativo de incidencia* de infección Respiratoria Aguda (IRA) desde la semana , 10 hasta la semana 14 de 2015 por entidad federativa, México.

Entidad	Semana Epidemiológica					Entidad	Semana Epidemiológica				
	10	11	12	13	14		10	11	12	13	14
Aguascalientes	894.6	827.2	800.8	663.2	713.1	Morelos	572.5	481.9	447.9	367.1	423.5
Baja California	331.9	288.9	276.9	217.5	257.4	Nayarit	612.2	525.1	515.6	413.3	482.6
Baja California Sur	740.5	613.9	639.4	395.7	456.1	Nuevo León	649.4	561.3	589.2	405.2	440.0
Campeche	538.3	465.7	480.7	417.5	513.1	Oaxaca	416.4	380.8	335.7	261.9	279.2
Coahuila	574.1	544.2	236.5	410.6	191.3	Puebla	420.7	364.9	336.6	274.4	287.9
Colima	617.3	495.7	514.1	435.6	498.5	Querétaro	566.3	500.8	489.2	421.3	466.4
Chiapas	276.8	255.9	228.6	171.2	232.0	Quintana Roo	352.3	307.1	322.3	259.0	279.1
Chihuahua	510.6	448.7	416.6	374.6	406.1	San Luis Potosí	556.2	492.8	488.6	396.4	410.8
Distrito Federal	408.3	323.4	357.3	266.9	336.5	Sinaloa	765.1	655.8	577.5	380.6	487.0
Durango	665.6	632.0	601.4	500.7	614.7	Sonora	573.0	516.8	480.2	365.0	387.8
Guanajuato	448.9	412.4	397.9	345.1	388.6	Tabasco	444.0	372.6	378.3	315.7	417.2
Guerrero	495.9	386.0	330.0	244.5	348.4	Tamaulipas	571.3	500.3	510.8	365.4	414.9
Hidalgo	634.5	579.1	545.9	475.2	501.1	Tlaxcala	669.8	561.6	544.2	444.1	481.6
Jalisco	393.9	323.9	352.5	258.3	342.1	Veracruz	316.6	281.3	268.5	204.0	245.5
México	406.7	332.8	361.9	260.1	317.8	Yucatán	442.2	366.3	390.0	306.7	393.0
Michoacán	389.3	333.1	325.1	259.1	341.7	Zacatecas	837.4	722.1	684.6	525.1	607.6
						Nacional	470.7	406.0	394.6	310.0	358.7

Figura 1. Incidencia* de IRA durante la semana, 14 de 2015 por entidad federativa, México.

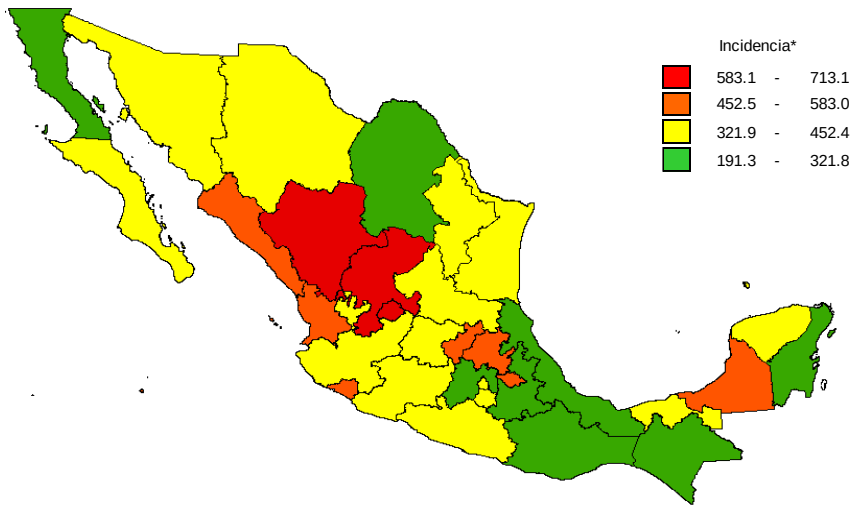

Gráfica 1. Casos notificados de IRA, México 2010 - 2015.

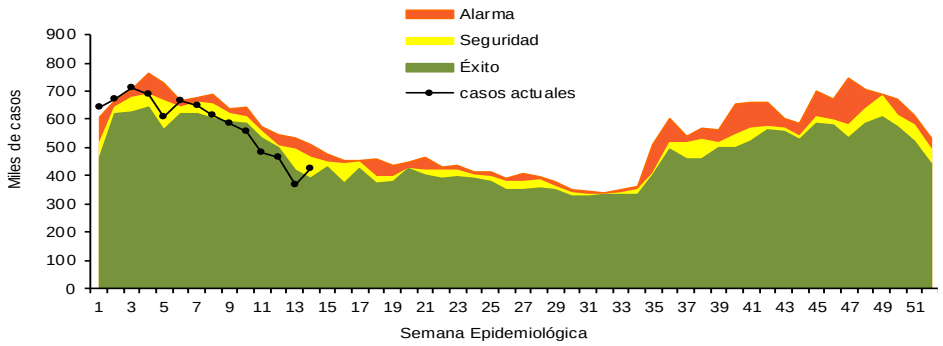

Información relevante

Gráfica 2:

Con respecto al mismo período del año anterior se presenta un decremento del 17.4% en el número de casos.

Gráfica 3:

La tasa de *incidencia nacional acumulada hasta la semana epidemiológica 14 en menores de un año es de 28,958 casos y en el grupo de de 1 a 4 años es de 17,980

La razón de tasas de incidencia hombre-mujer es de 1.2.

El 56% de los casos se presentaron en el sexo femenino.

*Incidencia semanal por 100,000 habitantes.

Fuente: SINAVE / DGE / SALUD.

Sistema de Notificación Semanal de casos Nuevos, acceso 23 de Abril de 2015.

Gráfica 2. Comparativo de incidencia* de IRA, por semana epidemiológica, México 2014 - 2015.

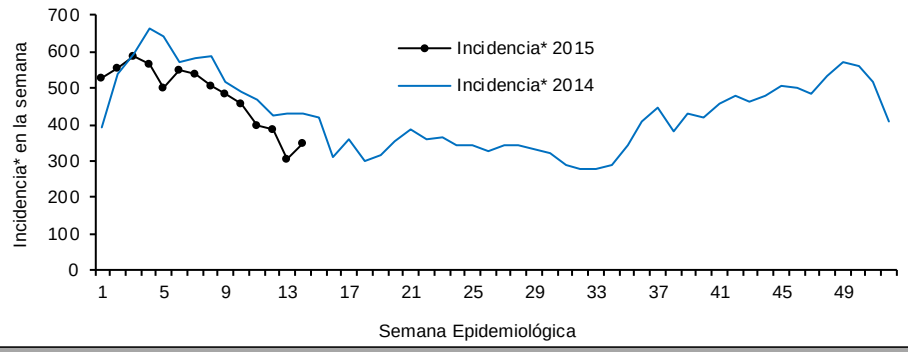

Gráfica 3. Incidencia de IRA durante la semana epidemiológica 14, México 2015.

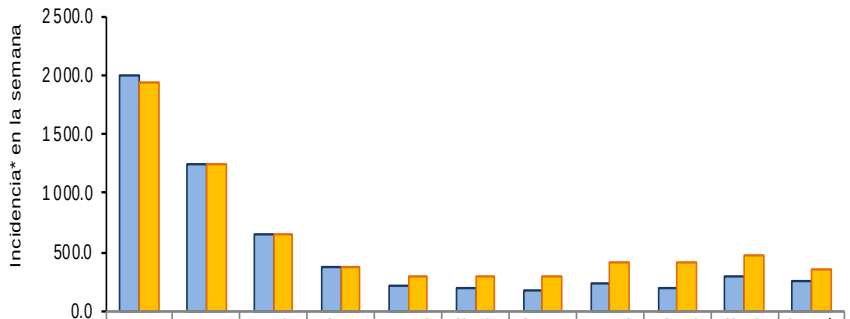

	< 1	1 a 4	5 a 9	10 a 14	15 a 19	20 a 25	25 a 44	45 a 49	50 a 59	60 a 64	65 o más
Masculino	2 001.9	1 245.8	647.8	374.8	209.5	198.1	168.6	226.8	195.2	284.6	260.0
Femenino	1 938.5	1 245.6	659.6	379.9	285.3	302.5	300.5	422.1	409.6	473.0	349.1

Noticias relevantes

http://www.oem.com.mx/elsoldezamora/notas/n3777796.htm

Disminuyeron un 19.3% las infecciones respiratorias agudas

Durango, Durango.- Al cierre de la temporada invernal en Durango se registró una disminución notable del 19.3 por ciento de casos de infecciones respiratorias agudas al reportarse en todas las instituciones del sector un total de 148 mil 611 casos, contra los 184 mil 095 del año pasado, así lo confirmó la Secretaría de Salud del estado (SSD).

Los casos de las llamadas IRAS, a la semana epidemiológica 11 que implica la terminación de la temporada invernal que es de la semana número 41 del 2014 a la 11 del presente año, bajaron sensiblemente producto de las intensas acciones de información preventiva difundidas entre la población y sobre todo la más vulnerable.

Previa a la temporada invernal se expidieron y realizan los lineamientos por temperaturas extremas a través del Programa de Urgencias Epidemiológicas y Desastres, y de los Comités Estatales para la Vigilancia Epidemiológica (CEVE) en las diversas instituciones de la SSD.

Se dieron a conocer los lineamientos para notificación, identificación y prevención de los casos que se pudieran presentar en temperaturas extremas, como son: intoxicación por monóxido de carbono, hipotermias y quemaduras.

Se trabajó en conjunto con los municipios, a través del programa Vitamínate y la Secretaría de Educación del Estado de Durango (SEED) por parte del programa de Escuelas Saludables

Elementos de comunicación a la comunidad

- Por incidencia*, las entidades más afectadas durante la semana epidemiológica 14 fueron:

  Aguascalientes (713.1), Durango (614.7) y Zacatecas (607.6).

  Precedidas por las entidades de: Campeche (513.1), Hidalgo (501.1), Colima (498.5), Sinaloa (487), Nayarit (482.6), Tlaxcala (481.6) y Querétaro (466.4) .
- En esta semana se presenta un decremento en el número de casos del 11.7%, con respecto a la semana 11.
- Las entidades federativas que presentaron el menor decremento de casos de IRA en la semana epidemiológica 14, con respecto a la anterior fueron: Guerrero (42.5%), Chiapas (35.6%), Jalisco (32.5%), Tabasco (32.1%), Michoacán (31.9%), Yucatán (28.1%), Sinaloa (28%) y Distrito Federal (26.1%) .
- En el canal endémico nacional de la semana epidemiológica 14, se observa que los casos de IRA se encuentran en la zona de Seguridad.