

INSTITUTO MEXICANO DE LA PROPIEDAD INDUSTRIAL

ENCUESTA DE HÁBITOS DE CONSUMO DE
PRODUCTOS APÓCRIFOS
CIUDAD DE MONTERREY, CHIHUAHUA Y ACAPULCO



2014



ENCUESTA DE HÁBITOS DE CONSUMO DE PRODUCTOS APÓCRIFOS

El Instituto Mexicano de la Propiedad Industrial (IMPI) a través de la Dirección Divisional de Protección a la Propiedad Intelectual realiza estudios desde el año 2007 respecto a la opinión del público en general sobre el tema de piratería y falsificación.

La encuesta es un instrumento estadístico cuyo objetivo es proporcionar mediciones del fenómeno social denominado Piratería y Falsificación. Como mecanismo de interacción y medio de comunicación, las autoridades pueden allegarse de la opinión de la población, para de esta forma tomar medidas de protección que beneficien tanto a los titulares de los derechos como a la población en general.

Hasta la fecha se han realizado diversas encuestas en las principales ciudades del país en las que se encuentran la Ciudad de México, Estado de México, Monterrey, Guadalajara, Puebla, León, Toluca, Veracruz, Mérida, Hermosillo, Oaxaca, Tijuana, Querétaro, Villahermosa y Aguascalientes; éstas ciudades fueron elegidas por su importancia económica, tamaño poblacional y actividades económicas, se destacó su importancia regional y se eludió las ciudades de alto impacto en inseguridad. En el año 2014 se realizaron tres estudios, en las ciudades de Monterrey, Chihuahua y Acapulco.



Objetivos de la encuesta

Objetivo General

Medir y caracterizar el consumo de productos apócrifos de los habitantes de las ciudades de Monterrey, Chihuahua y Acapulco.

Objetivos Específicos

- ✓ Conocer los productos apócrifos que son adquiridos con mayor frecuencia.
- ✓ Detectar los factores que condicionan la demanda.
- ✓ Ubicar los canales de distribución.
- ✓ Determinar los precios predominantes.
- ✓ Medir el grado de sensibilización del público con respecto al problema de piratería.

Adicionalmente la encuesta es utilizada como un mecanismo para crear conciencia en la sociedad sobre los problemas económicos y sociales que genera el consumo de productos apócrifos.

Encuestas realizadas en el 2014

Durante el año 2014, se realizaron tres Encuestas de Hábitos de Consumo de Productos Apócrifos, en las ciudades de Monterrey, Chihuahua y Acapulco.

Metodología y muestra

- a) Población objetivo: consumidores que viven en los límites territoriales de las ciudades estudiadas (Ciudad de México, Mérida y Aguascalientes) que cuentan con edad entre 15 y 65 años.
- b) Entrevistas personales cara a cara en puntos diversos puntos de afluencia en las ciudades de Monterrey, Chihuahua y Acapulco.
- c) Selección de la muestra, aleatoria por cuotas.

| Ciudad | Año | Entrevistas realizadas | Entrevistas efectivas | Error muestral | Nivel de confianza |
|-----------|------|------------------------|-----------------------|----------------|--------------------|
| Monterrey | 2014 | 800 | 741 | +/-3.4% | 95% |
| Chihuahua | 2014 | 800 | 737 | +/-3.4% | 95% |
| Acapulco | 2014 | 800 | 728 | +/-3.4% | 95% |

A continuación, se presentan los resultados más destacados que se obtuvieron de los estudios que se realizaron durante el 2014:

RESULTADOS DE LA CIUDAD DE MONTERREY

Derivado de los datos recabados de las entrevistas realizadas en la ciudad de Monterrey, se han observado las siguientes tendencias:

| PREGUNTA | RESPUESTA MÁS COMÚN | |
|---|---|--------|
| Diferencia principal entre los productos originales y los piratas. | La calidad | 46.42% |
| ¿Le han vendido algún medicamento pirata? | No | 93.25% |
| ¿Le han vendido alguna bebida alcohólica falsificada? | No | 80.92% |
| ¿Le han vendido algún cigarro falsificado? | No | 79.56% |
| Durante el último año, ¿compró algún producto de los llamados “pirata”? | SI | 58.89% |
| Incidencia de consumo de productos piratas. | Películas | 65.77% |
| ¿Por qué se adquieren los productos piratas? | Los productos piratas son más económicos. | 42.64% |
| ¿La piratería genera mayor cantidad de empleos en la economía del país? | Verdadero | 56.39% |
| ¿La piratería implica riesgos para la salud pública? | Verdadero | 80.19% |
| ¿La piratería puede considerarse delincuencia organizada? | Verdadero | 85.03% |
| ¿Los productos piratas son legales? | Falso | 94.71% |
| ¿El gobierno está tomando las medidas adecuadas para resolver el problema de la piratería? | Falso | 66.26% |
| Entrevistados que conocen la frase: “Derechos de Propiedad Intelectual”. | No | 54.34% |
| Entrevistados que conocen a las Instituciones que protegen los Derechos de Propiedad Intelectual. | No sabe. | 48.76% |
| Género de los entrevistados. | Masculino | 51.38% |
| Edad de los entrevistados. | 20 – 24 años | 13.38% |

RESULTADOS DE LA CIUDAD DE CHIHUAHUA

Derivado de los datos recabados de las entrevistas realizadas en la ciudad de Chihuahua, se han observado las siguientes tendencias:

| PREGUNTA | RESPUESTA MÁS COMÚN | |
|---|---|--------|
| Diferencia principal entre los productos originales y los piratas. | La calidad | 55.09% |
| ¿Le han vendido algún medicamento pirata? | No | 95.66% |
| ¿Le han vendido alguna bebida alcohólica falsificada? | No | 86.87% |
| ¿Le han vendido algún cigarro falsificado? | No | 64.76% |
| Durante el último año, ¿compró algún producto de los llamados “pirata”? | SI | 61.01% |
| Incidencia de consumo de productos piratas. | Películas | 70.46% |
| ¿Por qué se adquieren los productos piratas? | Los productos piratas son más económicos. | 46.39% |
| ¿La piratería genera mayor cantidad de empleos en la economía del país? | Verdadero | 60.27% |
| ¿La piratería implica riesgos para la salud pública? | Verdadero | 85.93% |
| ¿La piratería puede considerarse delincuencia organizada? | Verdadero | 89.60% |
| ¿Los productos piratas son legales? | Falso | 96.32% |
| ¿El gobierno está tomando las medidas adecuadas para resolver el problema de la piratería? | Falso | 77.11% |
| Entrevistados que conocen la frase: “Derechos de Propiedad Intelectual”. | No | 63.26% |
| Entrevistados que conocen a las Instituciones que protegen los Derechos de Propiedad Intelectual. | No sabe. | 67.71% |
| Género de los entrevistados. | Femenino | 51.31% |
| Edad de los entrevistados. | 15 – 19 años | 14.52% |

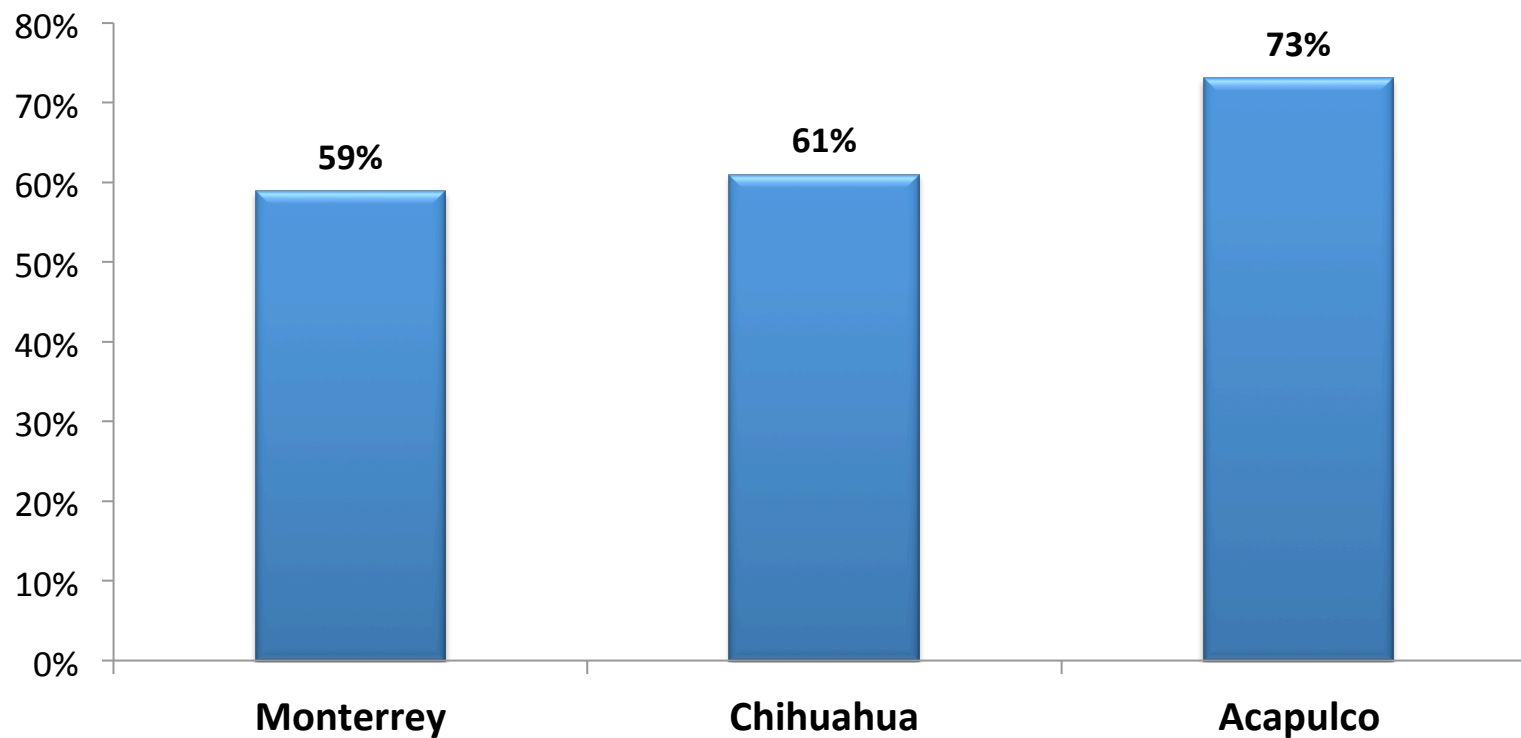
RESULTADOS DE LA CIUDAD DE ACAPULCO

Derivado de los datos recabados de las entrevistas realizadas en la ciudad de Acapulco, se han observado las siguientes tendencias:

| PREGUNTA | RESPUESTA MÁS COMÚN | |
|---|---|--------|
| Diferencia principal entre los productos originales y los piratas. | La calidad | 55.49% |
| ¿Le han vendido algún medicamento pirata? | No | 94.88% |
| ¿Le han vendido alguna bebida alcohólica falsificada? | No | 72.41% |
| ¿Le han vendido algún cigarro falsificado? | No | 66.96% |
| Durante el último año, ¿compró algún producto de los llamados “pirata”? | SI | 73.14% |
| Incidencia de consumo de productos piratas. | Películas | 81.90% |
| ¿Por qué se adquieren los productos piratas? | Los productos piratas son más económicos. | 37.20% |
| ¿La piratería genera mayor cantidad de empleos en la economía del país? | Verdadero | 67.50% |
| ¿La piratería implica riesgos para la salud pública? | Verdadero | 85.62% |
| ¿La piratería puede considerarse delincuencia organizada? | Verdadero | 85.75% |
| ¿Los productos piratas son legales? | Falso | 96.99% |
| ¿El gobierno está tomando las medidas adecuadas para resolver el problema de la piratería? | Falso | 85.75% |
| Entrevistados que conocen la frase: “Derechos de Propiedad Intelectual”. | No | 66.25% |
| Entrevistados que conocen a las Instituciones que protegen los Derechos de Propiedad Intelectual. | No sabe | 45.90% |
| Género de los entrevistados. | Masculino | 50.69% |
| Edad de los entrevistados. | 15 – 19 años | 15.52% |

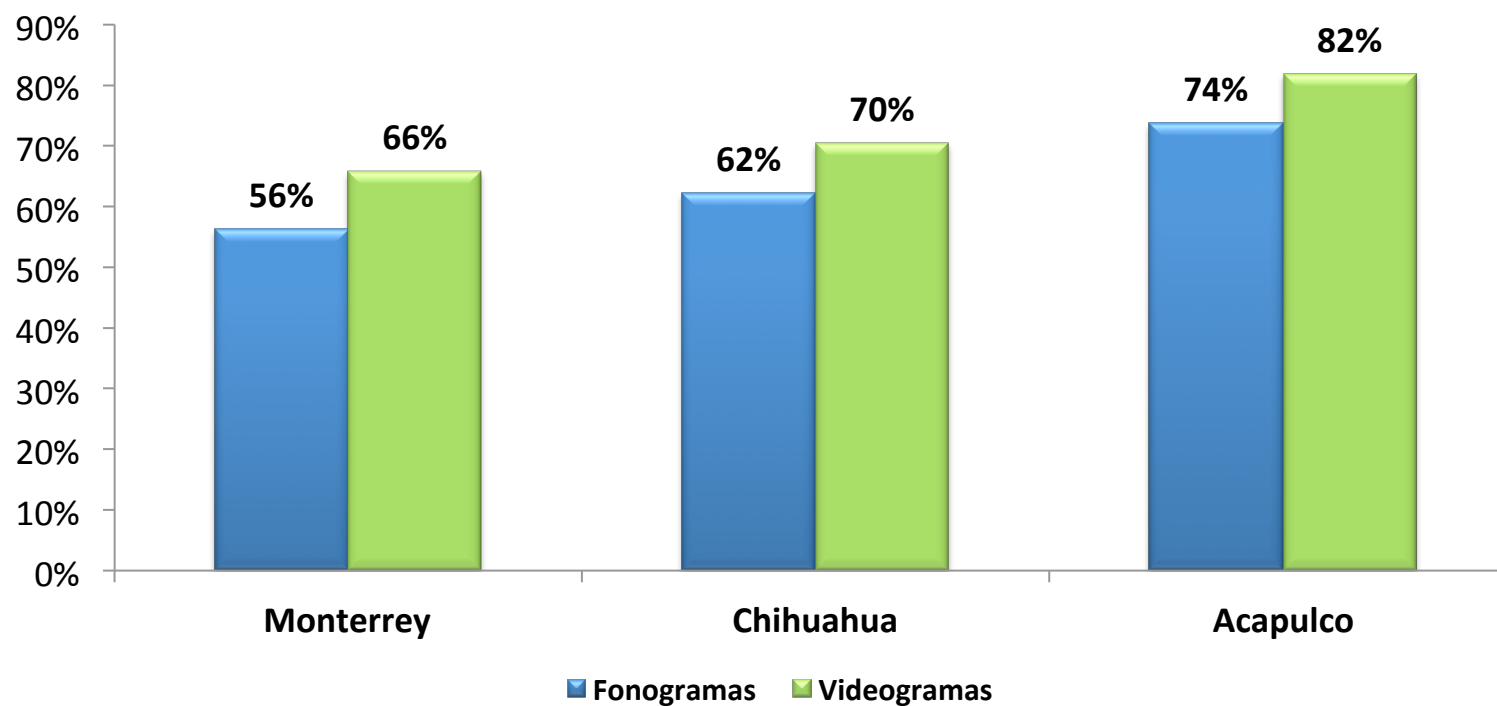
Entre los resultados obtenidos en las ciudades encuestadas durante el año 2014, se observa que los consumidores de la Ciudad de Acapulco son los que adquieren con mayor incidencia productos apócrifos en comparación con Monterrey y Chihuahua.

Entrevistados que compraron productos apócrifos



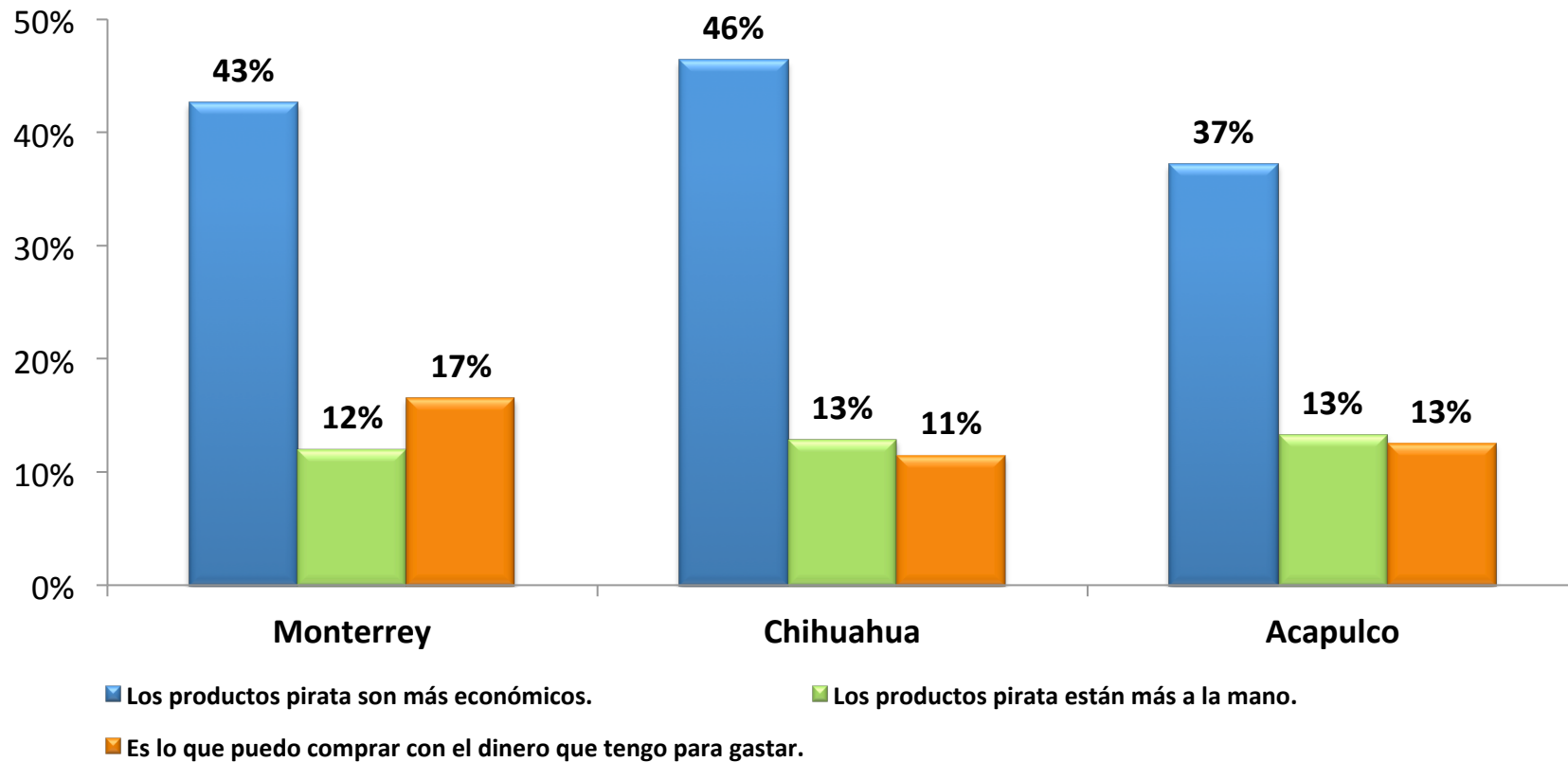
El consumo de productos apócrifos impacta negativamente a diversas industrias, las más afectadas de acuerdo a la incidencia de los entrevistados son la industria musical y cinematográfica.

Entrevistados que compraron fonogramas y videogramas



Los consumidores de las tres ciudades estudiadas en el 2014, señalan como su principal incentivo a adquirir productos piratas el factor económico.

Razones por las cuales se compran productos apócrifos





Las medidas que se obtienen se pueden establecer como confiables del fenómeno que se estudia, toda vez que es realizado por el propio personal del Instituto. Cabe señalar que la estimación de la propensión a consumir productos apócrifos, no es comparable ni debe interpretarse como tasa de piratería; lo que se mide es la “tasa declarada de consumo de piratería”, y debido a que la concientización es uno de los ejes rectores del combate, se obtendrán resultados óptimos al realizarse la aplicación de la encuesta.

Debido a la conveniente medición que se ha realizado, es necesario extender la aplicación de la encuesta, por lo que se continuará durante el año 2015 con los estudios. La finalidad es llegar a conocer en un futuro próximo, un panorama nacional más exacto sobre los hábitos de consumo de productos apócrifos.