

INFORMACIÓN RELEVANTE: INFECCIONES RESPIRATORIAS AGUDAS.

FUENTE: DIRECCIÓN GENERAL DE EPIDEMIOLOGÍA (DGE)

- Por incidencia*, las entidades más afectadas durante la semana epidemiológica 18 fueron:
Zacatecas (612.1), Aguascalientes (607.3), Campeche (541.7), Durango (525.8) y Yucatán (523.6).

Precedidas por las entidades de: Colima (509.6), Morelos (501.4), Tlaxcala (495.1), Hidalgo (480.4), Sinaloa (479.2), Baja California Sur (466.9), Nayarit (458) y Querétaro (445.9) .
- En esta semana se presenta un decremento en el número de casos del 1.5%, con respecto a la semana 15.
- Las entidades federativas que presentaron el menor decremento de casos de IRA en la semana epidemiológica 18, con respecto a la anterior fueron: Coahuila (3.9%), Chiapas (3.6%), Michoacán (2.9%), Oaxaca (2.4%), Nuevo León (2.1%), Sinaloa (1.8%) y Nayarit (0.8%) .
- En el canal endémico nacional de la semana epidemiológica 18, se observa que los casos de IRA se encuentran en la zona de Alarma.

Información hasta la semana epidemiológica 18 del 2016

Tabla 1. Comparativo de incidencia* de infección Respiratoria Aguda (IRA) desde la semana , 14 hasta la semana 18 de 2016 por entidad federativa, México.

Entidad	Semana Epidemiológica					Entidad	Semana Epidemiológica				
	14	15	16	17	18		14	15	16	17	18
Aguascalientes	902.2	822.6	720.4	734.1	607.3	Morelos	475.8	514.0	546.7	512.2	501.4
Baja California	237.9	228.9	265.7	239.5	226.1	Nayarit	448.2	447.9	469.7	454.5	458.0
Baja California Sur	479.3	460.8	495.4	507.9	466.9	Nuevo León	322.9	285.8	304.8	327.9	334.8
Campeche	606.9	591.6	622.0	579.8	541.7	Oaxaca	317.0	317.7	316.4	257.8	264.0
Coahuila	316.0	324.9	155.8	324.8	337.3	Puebla	305.4	325.6	353.7	349.8	317.4
Colima	515.2	518.7	550.3	528.1	509.6	Querétaro	428.0	453.8	506.2	472.7	445.9
Chiapas	260.2	239.8	232.5	212.8	220.4	Quintana Roo	375.4	369.7	380.9	358.7	350.1
Chihuahua	330.0	318.2	355.4	333.5	304.1	San Luis Potosí	378.0	382.5	401.6	400.3	389.2
Distrito Federal	312.7	364.2	363.8	378.6	357.7	Sinaloa	501.9	504.1	528.2	470.7	479.2
Durango	566.3	562.2	586.9	550.9	525.8	Sonora	382.6	366.8	371.4	350.6	333.6
Guanajuato	334.6	343.8	347.4	348.2	317.6	Tabasco	467.6	461.3	496.2	441.8	423.1
Guerrero	375.9	374.4	388.4	334.9	330.5	Tamaulipas	359.2	360.6	351.8	369.9	345.9
Hidalgo	466.1	472.5	542.0	498.5	480.4	Tlaxcala	455.1	457.6	559.4	541.2	495.1
Jalisco	286.1	286.9	298.9	306.8	297.7	Veracruz	245.8	234.4	234.3	240.2	233.8
México	319.8	313.5	337.3	356.0	339.2	Yucatán	441.2	489.1	516.1	533.6	523.6
Michoacán	325.1	332.5	351.6	321.2	330.5	Zacatecas	601.0	634.0	694.1	685.3	612.1
						Nacional	351.6	353.8	366.3	363.0	348.4

Información relevante
Tabla 1:
Las entidades federativas que presentaron el menor decremento de casos de IRA en la semana epidemiológica 18, con respecto a la anterior fueron:

Coahuila	(3.9 %)
Chiapas	(3.6 %)
Michoacán	(2.9 %)
Oaxaca	(2.4 %)
Nuevo León	(2.1 %)
Sinaloa	(1.8 %)
Nayarit	(0.8 %)

Figura 1:

Por incidencia*, las entidades más afectadas durante la semana epidemiológica 18 fueron:

Zacatecas	(612.1)
Aguascalientes	(607.3)
Campeche	(541.7)
Durango	(525.8)
Yucatán	(523.6)

Precedidas por las entidades de: Colima (509.6), Morelos (501.4), Tlaxcala (495.1), Hidalgo (480.4), Sinaloa (479.2), Baja California Sur (466.9), Nayarit (458) y Querétaro (445.9).

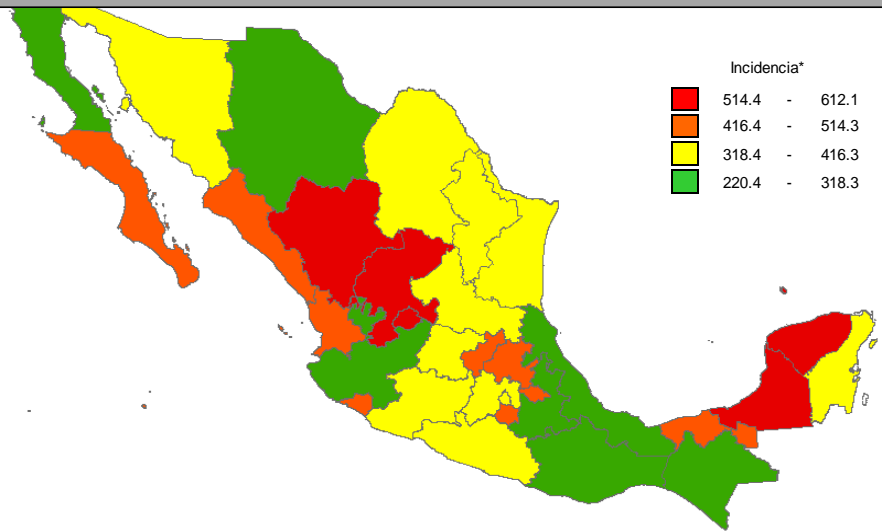
En la semana epidemiológica 18, a nivel nacional se notificaron 348 casos nuevos de IRA por cada 100,000 habitantes.

En esta semana se presenta un decremento en el número de casos del 1.5%, con respecto a la semana 15.

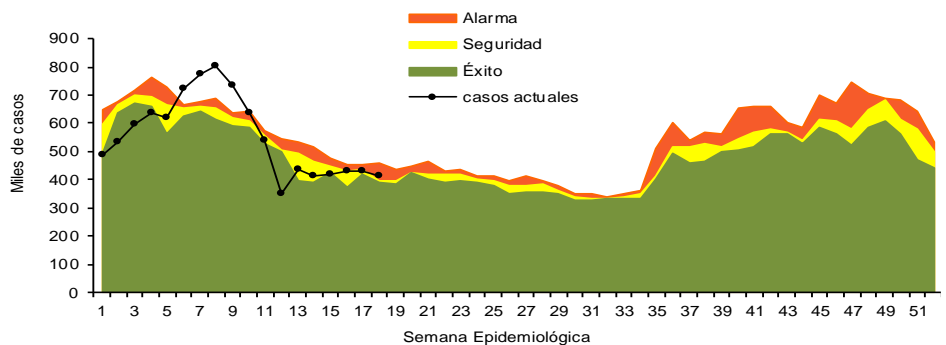
Gáfica 1:

En el canal endémico nacional de la semana epidemiológica 18, se observa que los casos de IRA se encuentran en la zona de Alarma.

Figura 1. Incidencia* de IRA durante la semana, 18 de 2016 por entidad federativa, México.



Gráfica 1. Casos notificados de IRA, México 2011 - 2016.



*Incidencia semanal por 100,000 habitantes.

Información relevante

Gráfica 2:

Con respecto al mismo período del año anterior se presenta un incremento del 3.8% en el número de casos.

Gráfica 3:

La tasa de *incidencia nacional acumulada hasta la semana epidemiológica 18 en menores de un año es de 31,403 casos y en el grupo de de 1 a 4 años es de 20,255

La razón de tasas de incidencia hombre-mujer es de 1.2.

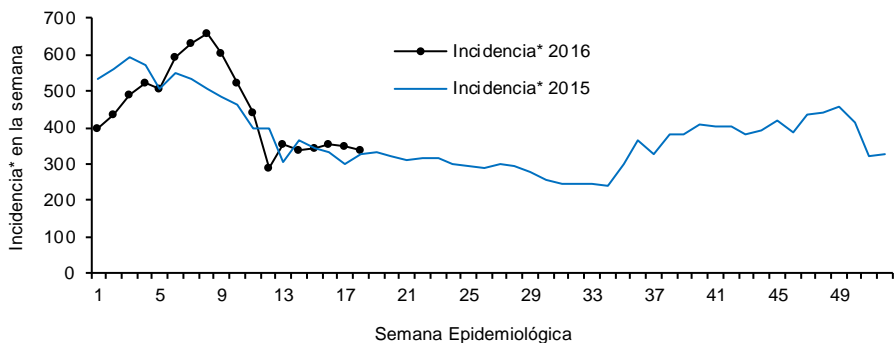
El 56% de los casos se presentaron en el sexo femenino.

*Incidencia semanal por 100,000 habitantes.

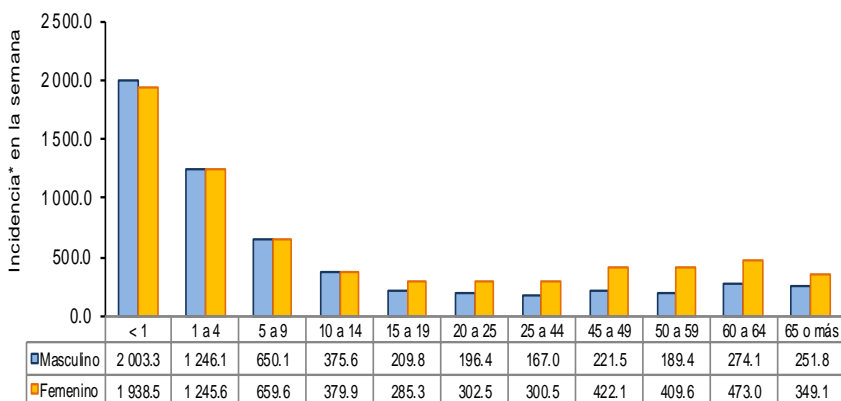
Fuente: SINAVE / DGE / SALUD.

Sistema de Notificación Semanal de casos Nuevos, acceso 19 de Mayo de 2016.

Gráfica 2. Comparativo de incidencia* de IRA, por semana epidemiológica, México 2015 - 2016.



Gráfica 3. Incidencia de IRA durante la semana epidemiológica 18, México 2016.



Noticias relevantes

<http://noticieros.televisa.com/mexico-df/2016-05-17/aumentan-casos-asma-contaminacion-valle-mexico>

Aumentan casos de asma por contaminación en el Valle de México

CIUDAD DE MÉXICO, México, mayo 17, 2016.- La contaminación ambiental en la zona metropolitana del Valle de México de las últimas semanas, ya tiene consecuencias médicas.

Para la Cofepris, desde el 14 de marzo a la fecha se ha presentado un incremento en las consultas médicas por problemas de asma y conjuntivitis asociadas a los altos niveles de contaminación.

"Sí ha habido aparición de nuevos casos de asma y de nuevos casos de conjuntivitis y también ha habido la agudización en pacientes que ya tenían asma, y pacientes que ya tenían problemas de conjuntivitis, a causa de la contaminación de estos últimos eventos. Hoy en día no obstante, no tenemos un dato exacto en porcentaje de los incrementos", dijo Julio Sánchez y Tepoz de Cofepris.

Explicó que esto se está determinando, a través del monitoreo realizado en diversos hospitales de la zona metropolitana del Valle de México donde se cuantifican específicamente las consultas médicas por enfermedades derivadas de la contaminación ambiental: asma, conjuntivitis, otitis e infecciones respiratorias.

El comisionado federal para la Protección contra Riesgos Sanitarios recordó además que se está preparando una norma emergente que contribuya a proteger la salud de los más de 20 millones de habitantes que conviven diariamente en el Valle de México, y aseguró que la nueva medida contemplará

Elementos de comunicación a la comunidad

• Por incidencia*, las entidades más afectadas durante la semana epidemiológica 18 fueron:

Zacatecas (612.1), Aguascalientes (607.3), Campeche (541.7), Durango (525.8) y Yucatán (523.6).

Precedidas por las entidades de: Colima (509.6), Morelos (501.4), Tlaxcala (495.1), Hidalgo (480.4), Sinaloa (479.2), Baja California Sur (466.9), Nayarit (458) y Querétaro (445.9).

• En esta semana se presenta un decremento en el número de casos del 1.5%, con respecto a la semana 15.

• Las entidades federativas que presentaron el menor decremento de casos de IRA en la semana epidemiológica 18, con respecto a la anterior fueron: Coahuila (3.9%), Chiapas (3.6%), Michoacán (2.9%), Oaxaca (2.4%), Nuevo León (2.1%), Sinaloa (1.8%) y Nayarit (0.8%).

• En el canal endémico nacional de la semana epidemiológica 18, se observa que los casos de IRA se encuentran en la zona de Alarma.