Balanza Comercial Agroalimentaria de México
Dirección de Análisis Estratégico

10 de noviembre de 2023

Análisis de la Balanza Comercial Agroalimentaria[1] de México,
Septiembre 2023

Por noveno año consecutivo al mes de septiembre de 2023, la Balanza Comercial Agropecuaria y Agroindustrial tiene superávit, fue de 6,094 millones de dólares (MDD).

- **De enero a septiembre del año, el saldo positivo aumentó 1,036 MDD (20.5%), respecto del mismo periodo de 2022, debido al mayor incremento de las exportaciones, 1,650 MDD (4.4%), en comparación con el incremento de las importaciones, 614 MDD (1.9%).**

Evolución del saldo de la Balanza Comercial Agroalimentaria de México, enero-septiembre 1993-2023
(Millones de dólares)

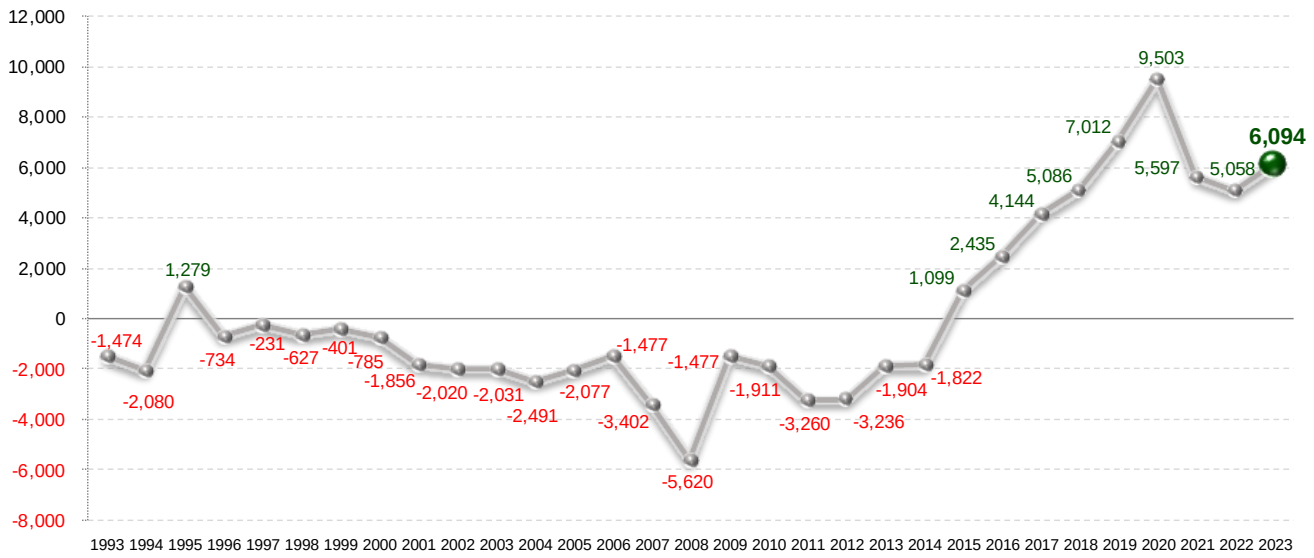

Fuente: SIAP con datos de Banco de México.

[1] Incluye productos de origen agrícola, ganadero, pesquero y agroindustrial.

Evolución de la Balanza Comercial Agropecuaria y Agroindustrial, enero-septiembre 1993-2023

(Millones de dólares)

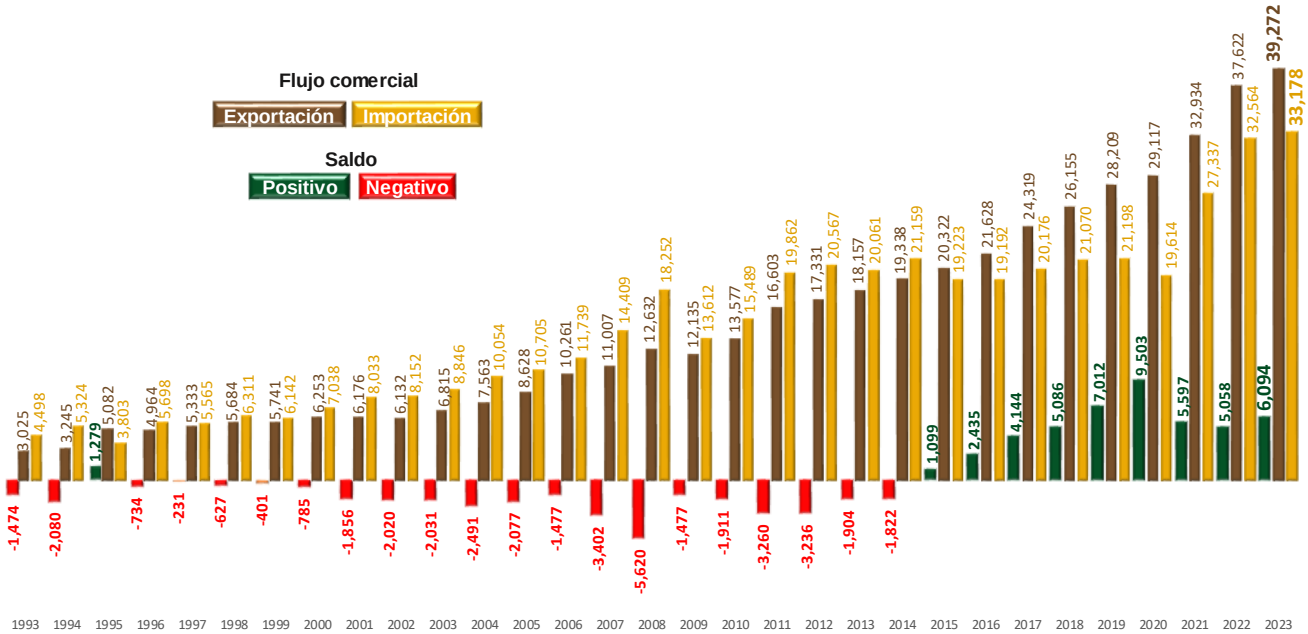

Nota: el cálculo del saldo puede no coincidir por efecto del redondeo de las cifras.
Fuente: SIAP con datos de Banco de México.

- **Al mes de septiembre de 2023, el valor de las exportaciones agroalimentarias de México es el más alto reportado en 31 años (desde 1993).**

La dinámica que presentan las exportaciones de bienes agroalimentarios y el nivel alcanzado permitió al país obtener divisas que superan a las conseguidas por:

- **Venta de productos petroleros en 14,292 MDD (57.2%) y**
- **Turismo extranjero en 16,364 MDD (71.4%)**

Divisas captadas según concepto, enero-septiembre 2022-2023

(Millones de dólares)

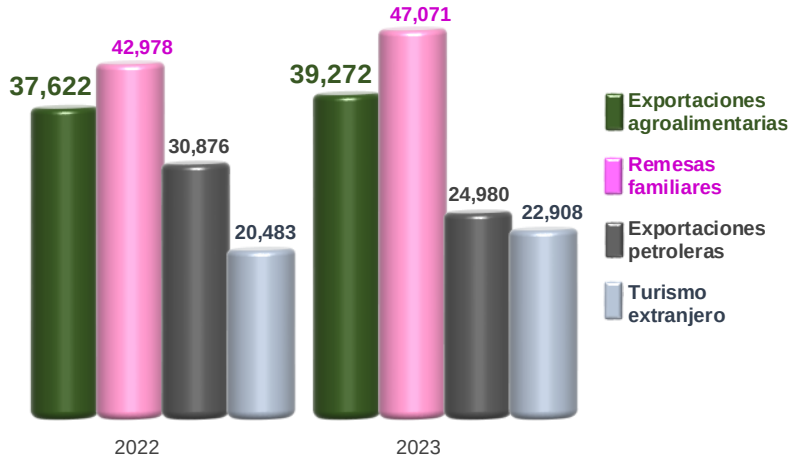

Fuente: SIAP con datos de Banco de México.

En los nueve meses de 2023, la Balanza Comercial No Petrolera cerró con un superávit de 6,545 MDD.

- **El impacto del saldo de la Balanza Manufacturera en el saldo de la Balanza No Petrolera es positivo; tiene un superávit de 1,407 MDD, el cual contribuye con 21.5%.**

- **De igual manera el impacto del superávit de la Balanza Agropecuaria y Pesquera (351 MDD) contribuye de manera positiva con 5.4% al superávit de la No Petrolera.**

Evolución del saldo de la Balanza Comercial de Mercancías No Petroleras y componentes, enero-septiembre 1993-2023

(Manufactureras, agropecuarias y pesqueras, otras)
(Millones de dólares)

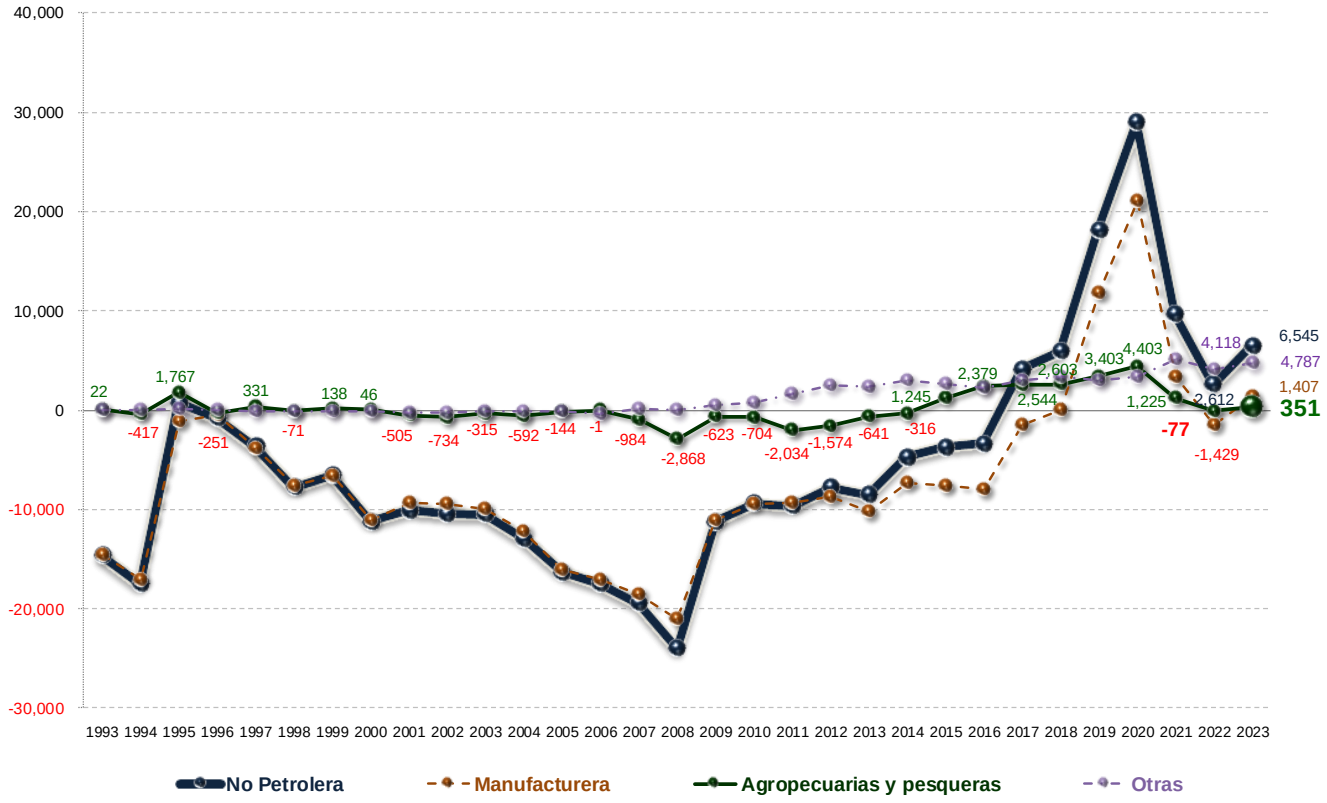

Nota: La suma de los parciales puede no coincidir con el saldo de la Balanza Comercial No Petrolera por efecto del redondeo de las cifras.
Fuente: SIAP con datos de Banco de México.

Comportamiento de la balanza agroalimentaria, enero-septiembre 2023

Balanza Agropecuaria y Agroindustrial: superávit de 6,094 MDD.

Las mercancías que contribuyen significativamente al superávit de la balanza agroalimentaria de México por sus saldos positivos son:

Superávit de los principales productos comercializados de México por tipo, enero-septiembre 2023
(Millones de dólares)

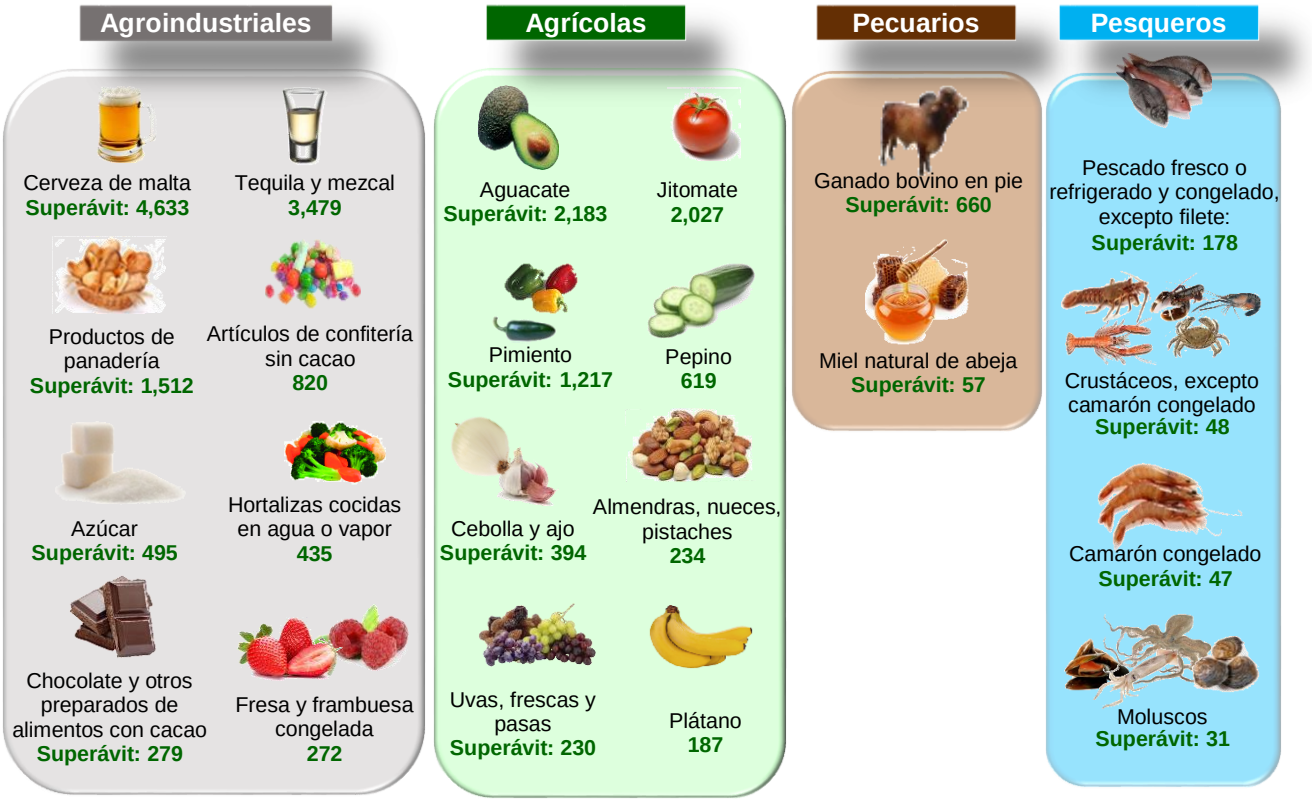

Fuente: SIAP con datos de Banco de México.

Balanza Comercial Agropecuaria y Agroindustrial, enero-septiembre 2023
(Millones de dólares)

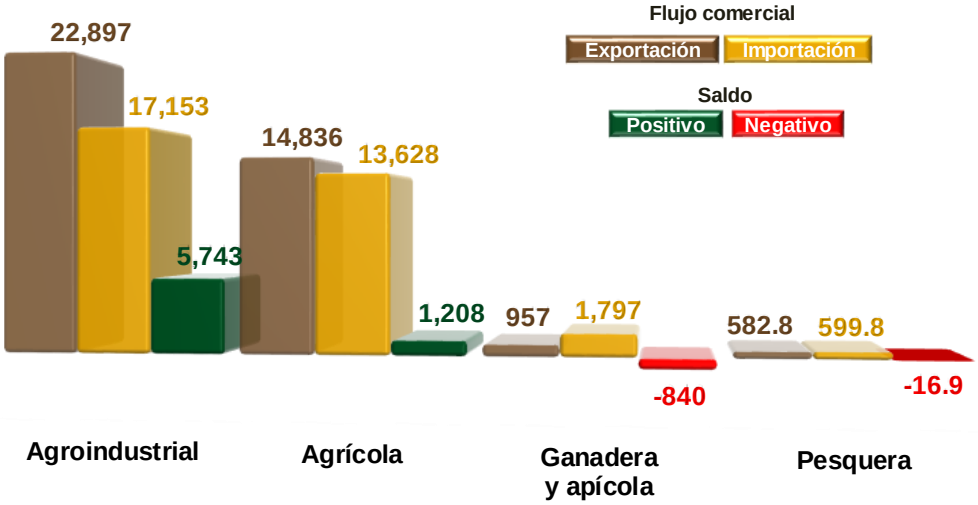

Nota: el cálculo del saldo puede no coincidir por efecto del redondeo de las cifras.
Fuente: SIAP con datos de Banco de México.

Saldos Positivos:

- ✓ **Balanza de bienes agrícolas:** Para septiembre de 2023, **el superávit fue de 1,208 MDD,** este saldo es resultado de exportaciones 8.9% mayores a las importaciones. El saldo incrementó 53.3% (420 MDD), en relación con el mismo periodo de 2022, debido a que las exportaciones aumentaron en mayor medida 3.2% (456 MDD), en comparación con el incremento que tuvieron las importaciones que fue de 0.3% (36 MDD).

Los cultivos con mayor venta al extranjero y que contribuyen significativamente al saldo positivo son (millones de dólares):

Aguacate 2,183	Jitomate 2,029	Pimento 1,218	Pepino 619	Cítricos 619
Fresa 618	Coles 565	Guayaba, mango y mangostanes 529	Melón, sandía y papaya 473	Almendras, nueces y pistaches 441
Uvas y pasas 413	Cebolla 391	Café sin tostar 359	Trigo duro 220	Plátano 188
Algodón 172	Maíz 107	Garbanzo 75	Flores y capullos para adornos 52	Ajo 35

Fuente: SIAP con datos de Banco de México.

- ✓ **Balanza de bienes agroindustriales:** Al mes de septiembre de 2023, se registra un **superávit de 5,743 MDD**, periodo en el que las exportaciones fueron 33.5% mayores a las importaciones. El saldo se incrementó 11.8% (608 MDD), respecto al mismo mes de 2022, resultado del aumento en mayor medida de las exportaciones en 1,095 MDD (5.0%), en comparación con las importaciones 487 MDD (2.9%).

Las exportaciones que mayor valor aportan al superávit son (millones de dólares):

Fuente: SIAP con datos de Banco de México.

Saldos Negativos:

- ✓ **Balanza de bienes pesqueros:** De enero a septiembre de 2023, se registra un **déficit de 16.9 MDD**, debido a que lo importado es 2.9% mayor respecto de lo exportado. Los flujos comerciales disminuyeron, para el caso de las ventas en 21.1% (156 MDD), mientras que las importaciones 13.6% (94 MDD), en comparación al mismo periodo de 2022.

Las mayores ventas fueron de (millones de dólares):

Fuente: SIAP con datos de Banco de México.

- ✓ **Balanza de bienes ganaderos y apícolas**: En los nueve meses de 2023, **el déficit fue 840.3 MDD**, esto es, 69.5 millones de dólares menos que el saldo negativo reportado al mismo periodo de 2022 (909.8 MDD). El comercio total se incrementó 438 millones 817 mil dólares (19.0%), al pasar de 2,315 millones dólares en 2022 a 2,754 millones de dólares en 2023. El déficit de la balanza se explica porque las importaciones fueron 87.8% mayores a las exportaciones. Las ventas al exterior se incrementaron en mayor medida, en 254.1 MDD (36.2%) frente a las de 2022; mientras que las compras al mercado externo en 184.7 MDD (11.5%).

Las mayores ventas al exterior fueron de (millones de dólares):

Ganado bovino en pie	Miel natural de abeja
716	58

Fuente: SIAP con datos de Banco de México.