AGRICULTURA
SECRETARÍA DE AGRICULTURA Y DESARROLLO RURAL
SIAP
SERVICIO DE INFORMACIÓN AGROALIMENTARIA Y PESQUERA

Balanza Comercial Agroalimentaria de México
Dirección de Análisis Estratégico

11 de agosto de 2023

Análisis de la Balanza Comercial Agroalimentaria[1] de México, Junio 2023

Por noveno año consecutivo al mes de junio de 2023, la Balanza Comercial Agropecuaria y Agroindustrial tiene superávit, fue de 5,311 millones de dólares (MDD).

- **En el primer semestre del año, el saldo positivo se incrementó 402 MDD (8.2%), en comparación con el mismo periodo de 2022, debido al aumento mayor de las exportaciones, 1,403 MDD (5.4%), en relación con el incremento de las importaciones, 1,001 MDD (4.7%).**

Evolución del saldo de la Balanza Comercial Agroalimentaria de México, enero-junio 1993-2023
(Millones de dólares)

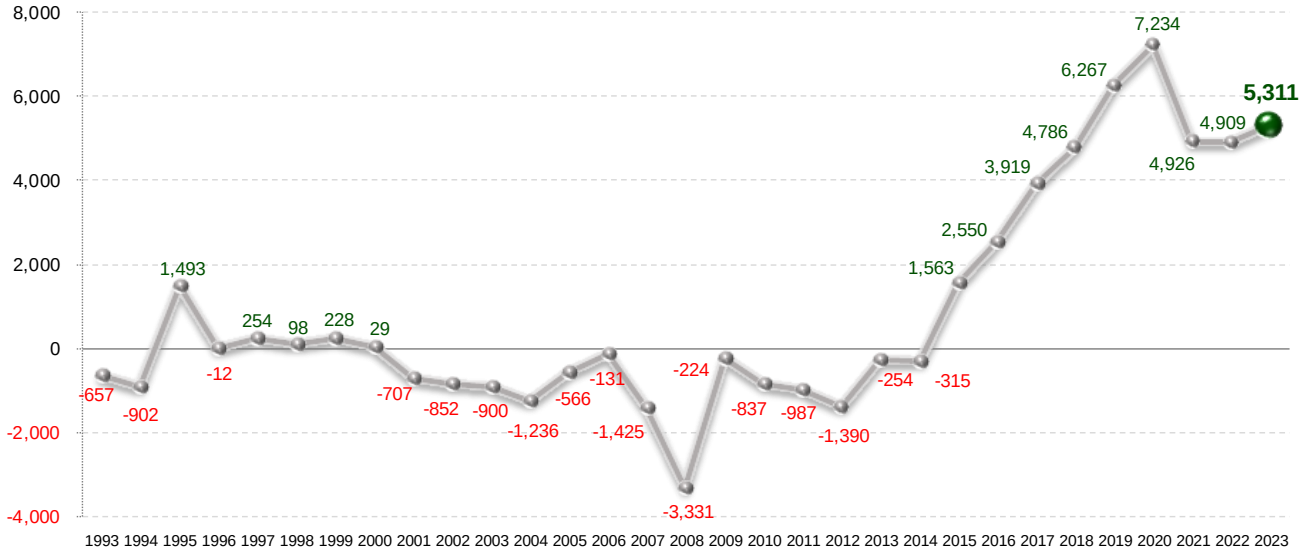

Fuente: SIAP con datos de Banco de México.

[1] Incluye productos de origen agrícola, ganadero, pesquero y agroindustrial.

AGRICULTURA
SECRETARÍA DE AGRICULTURA Y DESARROLLO RURAL

SIAP
SERVICIO DE INFORMACIÓN AGROALIMENTARIA Y PESQUERA

Balanza Comercial Agroalimentaria de México
Dirección de Análisis Estratégico

Evolución de la Balanza Comercial Agropecuaria y Agroindustrial, enero-junio 1993-2023

(Millones de dólares)

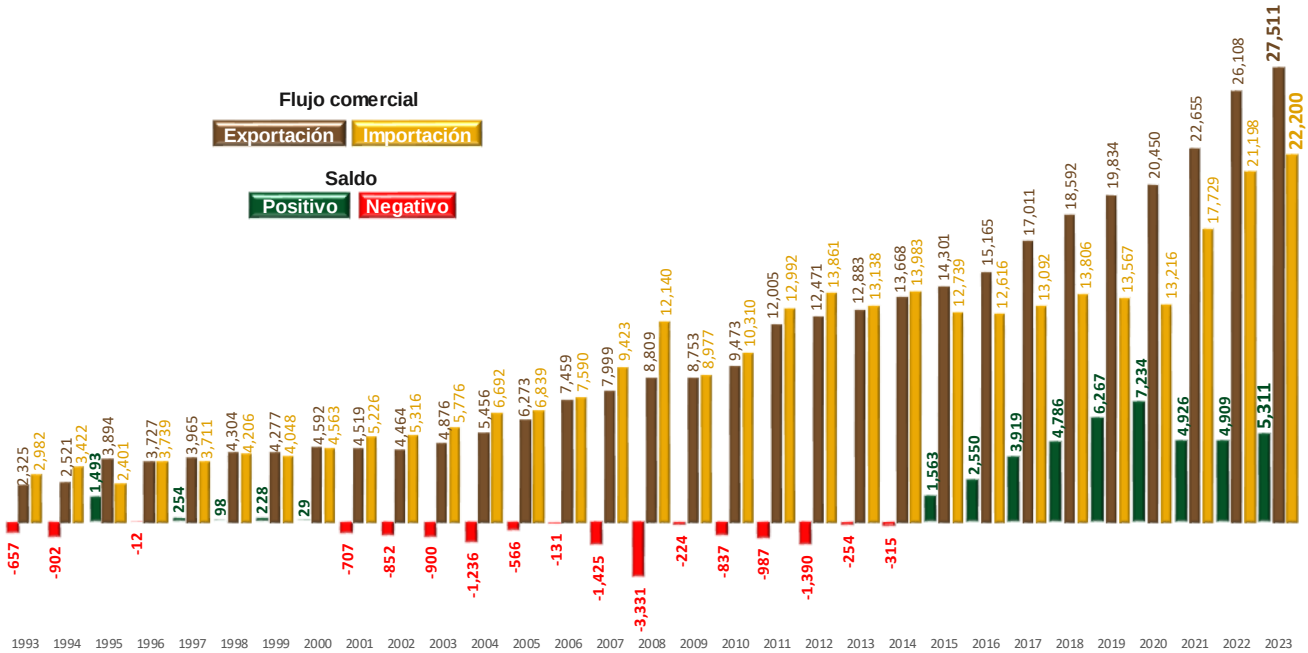

Nota: el cálculo del saldo puede no coincidir por efecto del redondeo de las cifras.
Fuente: SIAP con datos de Banco de México.

- **A junio de 2023, el valor de las exportaciones agroalimentarias de México es el más alto reportado en 31 años (desde 1993).**

La dinámica que presentan las exportaciones de bienes agroalimentarios y el nivel alcanzado permitió al país obtener divisas que superan a las conseguidas por:

- **Venta de productos petroleros en 11,749 MDD (74.5%) y**
- **Turismo extranjero en 11,934 MDD (76.6%)**

Divisas captadas según concepto, enero-junio 2022-2023

(Millones de dólares)

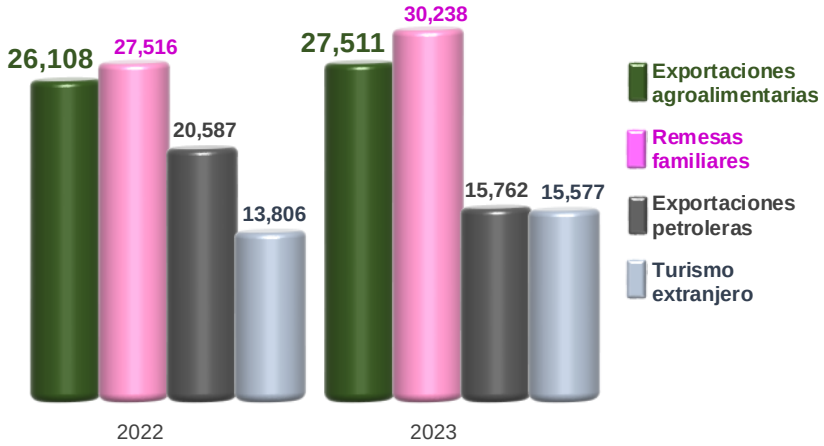

Fuente: SIAP con datos de Banco de México.

2023 AÑO DE Francisco VILLA EL REVOLUCIONARIO DEL PUEBLO

En los primeros seis meses de 2023, la Balanza Comercial No Petrolera cerró con un superávit de 6,011 MDD.

- **El impacto del saldo de la Balanza Manufacturera en el saldo de la Balanza No Petrolera es positivo; tiene un superávit de 1,304 MDD, el cual contribuye con 21.7%.**

- **Mientras que el impacto del superávit de la Balanza Agropecuaria y Pesquera (1,316 MDD) contribuye de manera positiva con 21.9% al superávit de la No Petrolera.**

Evolución del saldo de la Balanza Comercial de Mercancías No Petroleras y componentes, enero-junio 1993-2023

(Manufactureras, agropecuarias y pesqueras, otras)
(Millones de dólares)

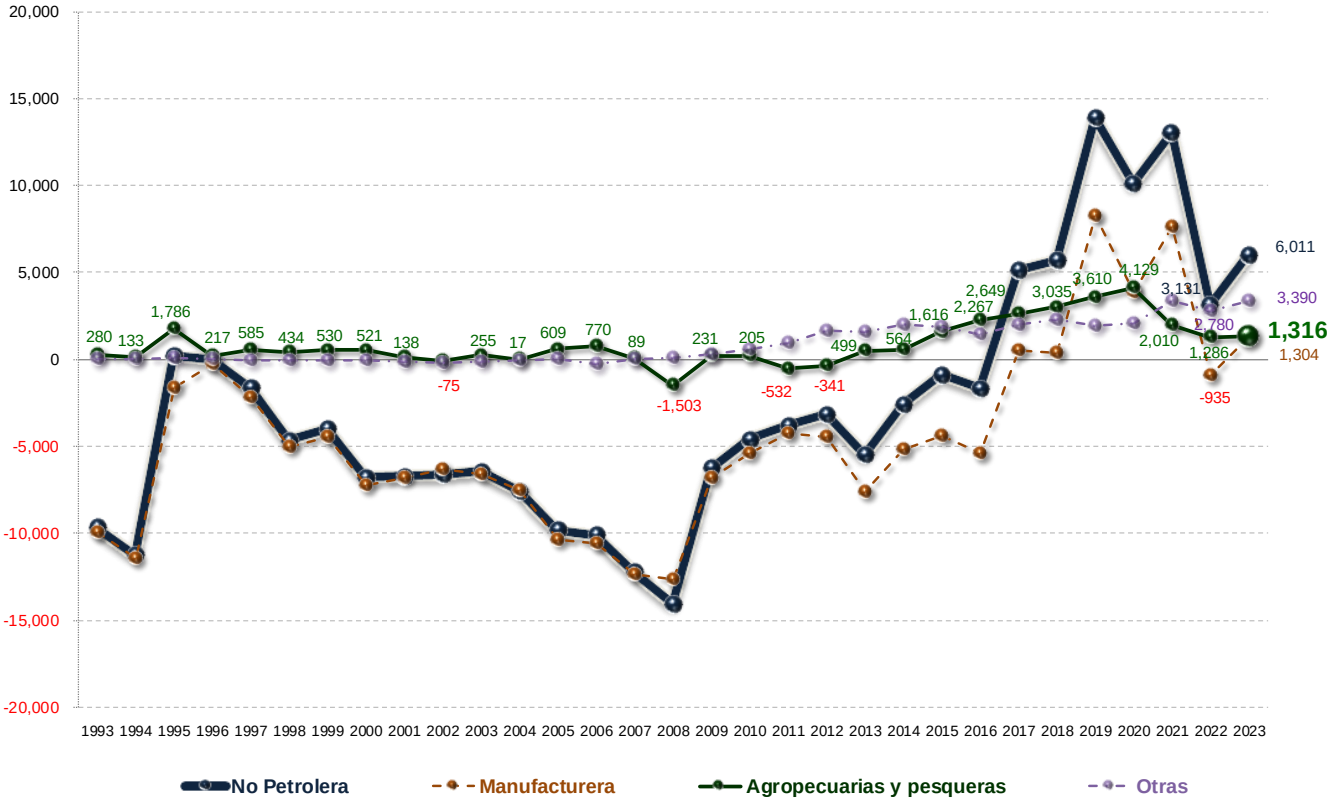

Nota: La suma de los parciales puede no coincidir con el saldo de la Balanza Comercial No Petrolera por efecto del redondeo de las cifras.
Fuente: SIAP con datos de Banco de México.

Comportamiento de la balanza agroalimentaria, enero-junio 2023

Balanza Agropecuaria y Agroindustrial: superávit de 5,311 MDD.

Las mercancías que contribuyen significativamente al superávit de la balanza agroalimentaria de México por sus saldos positivos son:

Superávit de los principales productos comercializados de México por tipo, enero-junio 2023
(Millones de dólares)

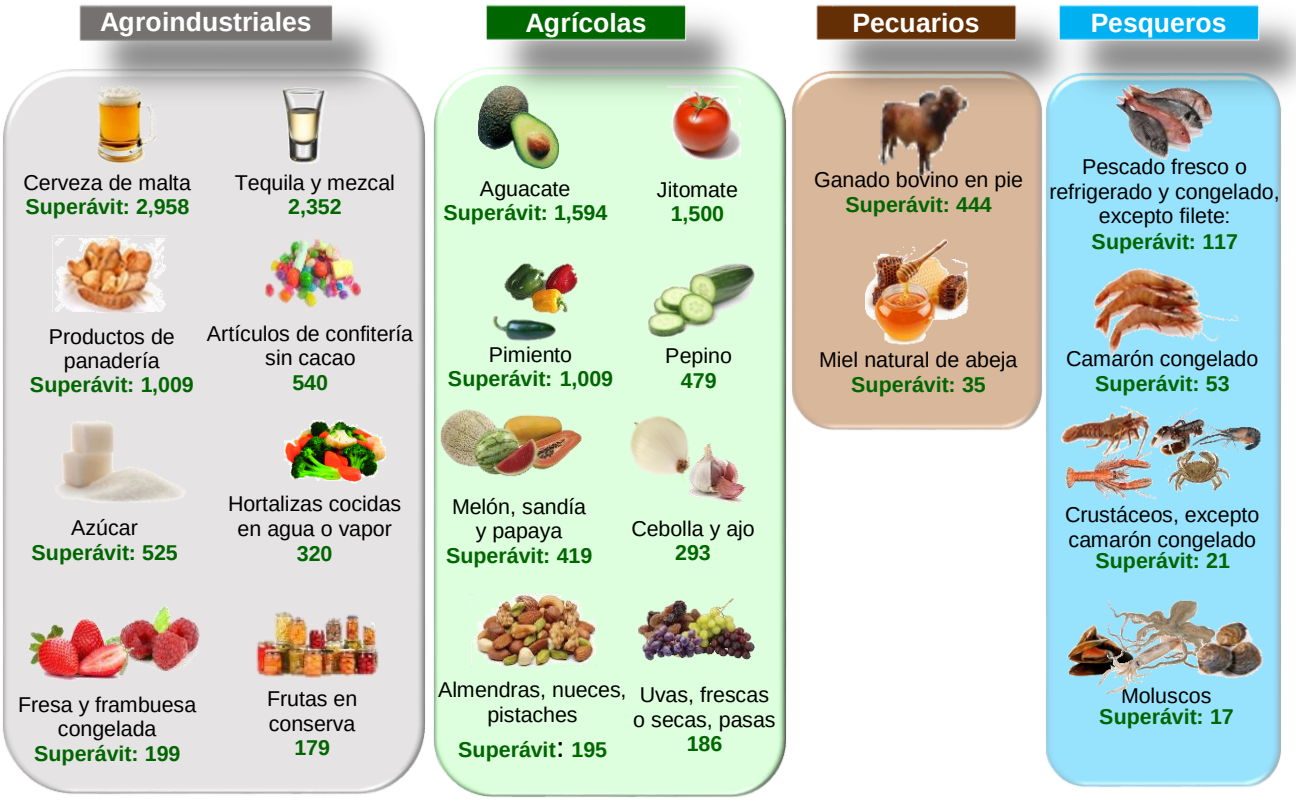

Fuente: SIAP con datos de Banco de México.

Balanza Comercial Agropecuaria y Agroindustrial, enero-junio 2023
(Millones de dólares)

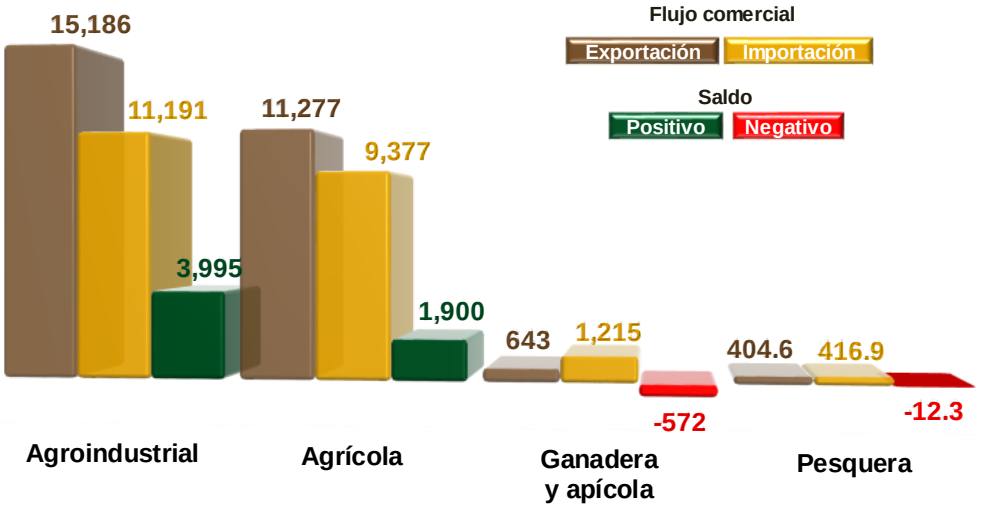

Nota: el cálculo del saldo puede no coincidir por efecto del redondeo de las cifras.
Fuente: SIAP con datos de Banco de México.

Saldos Positivos:

- ✓ **Balanza de bienes agrícolas:** En el primer semestre de 2023, **el superávit fue de 1,900 MDD,** este saldo es resultado de exportaciones 20.3% mayores a las importaciones. El saldo incrementó 5.4% (97 MDD), en relación con el mismo periodo 2022, debido a que las exportaciones aumentaron en mayor medida 4.1% (442 MDD), en comparación con el incremento que tuvieron las importaciones que fue de 3.8% (345 MDD).

Los cultivos con mayores ventas al extranjero y que contribuyen significativamente al saldo positivo son (millones de dólares):

Aguacate 1,594	Jitomate 1,500	Pimento 1,010	Fresa 611	Pepino 479
Coles 447	Melón, sandía y papaya 420	Cítricos 399	Guayaba, mango y mangostanes 336	Almendras, nueces y pistaches 328
Uvas y pasas 299	Cebolla 298	Café sin tostar 271	Algodón 131	Plátano 127
Trigo duro 126	Maíz 93	Garbanzo 44	Flores y capullos para adornos 39	Tabaco en rama 24

Fuente: SIAP con datos de Banco de México.

- ✓ **Balanza de bienes agroindustriales:** A junio de 2023, se registra un **superávit de 3,995 MDD**, periodo en el que las exportaciones fueron 35.7% mayores a las importaciones. El saldo se incrementó 10.3% (372 MDD), respecto al mismo mes de 2022, resultado del aumento en mayor medida de las exportaciones en 900 MDD (6.3%), en comparación con las importaciones 527 MDD (4.9%).

Las exportaciones que mayor valor aportan al superávit son (millones de dólares):

Cerveza 2,969	Tequila y mezcal 2,352	Productos de panadería 1,271	Artículos de confitería sin cacao 627	Azúcar 613
Frutas en conserva 432	Carne de porcino 384	Hortalizas cocidas en agua o vapor 350	Chocolate y otros preparados de alimentos con cacao 329	Salsas, sazonadores y condimentos 311
Extracto de malta 275	Jugo de naranja congelado 228	Fresa y frambuesa congelada 223	Productos de cereal tostado inflado 197	Preparaciones de café, té o yerba mate 161
Carne de bovino congelada 145	Hortalizas preparadas en vinagre 144	Jugos sin fermentar, excluyendo naranja congelado 136	Lactosa, glucosa y fructosa 104	Levadura 90

Fuente: SIAP con datos de Banco de México.

Saldos Negativos:

- ✓ **Balanza de bienes pesqueros:** En los primeros seis meses de 2023, se registra un **déficit de 12.3 MDD**, debido a que lo importado es 3.0% mayor respecto de lo exportado. Los flujos comerciales disminuyeron, para el caso de las ventas en 18.0% (89 MDD), mientras que las compras al exterior que 11.0% (51 MDD), en comparación al mismo periodo de 2022.

Las mayores ventas fueron de (millones de dólares):

Pescado fresco o refrigerado excepto filete 123	Camarón congelado 118	Moluscos 49	pescado congelado excepto filete 48	crustáceos, excepto camarón congelado 25

Fuente: SIAP con datos de Banco de México.

- ✓ **Balanza de bienes ganaderos y apícolas**: En el primer semestre de 2023, **el déficit fue 572.1 MDD**, esto es, 29.9 millones de dólares mayor que el saldo negativo reportado al mismo periodo de 2022 (542.2 MDD). El comercio total se incrementó 331 millones 368 mil dólares (21.7%), al pasar de 1,526 millones dólares en 2022 a 1,858 millones de dólares en 2023. El déficit de la balanza se explica porque las importaciones fueron 89.0% mayores a las exportaciones. Las compras al exterior se incrementaron en mayor medida, en términos absolutos, en 180.6 MDD (17.5%) frente a las de 2022; mientras que las ventas al mercado externo en 150.8 MDD (30.6%).

Las mayores ventas al exterior fueron de (millones de dólares):

Ganado bovino en pie	Miel natural de abeja
482	35

Fuente: SIAP con datos de Banco de México.