

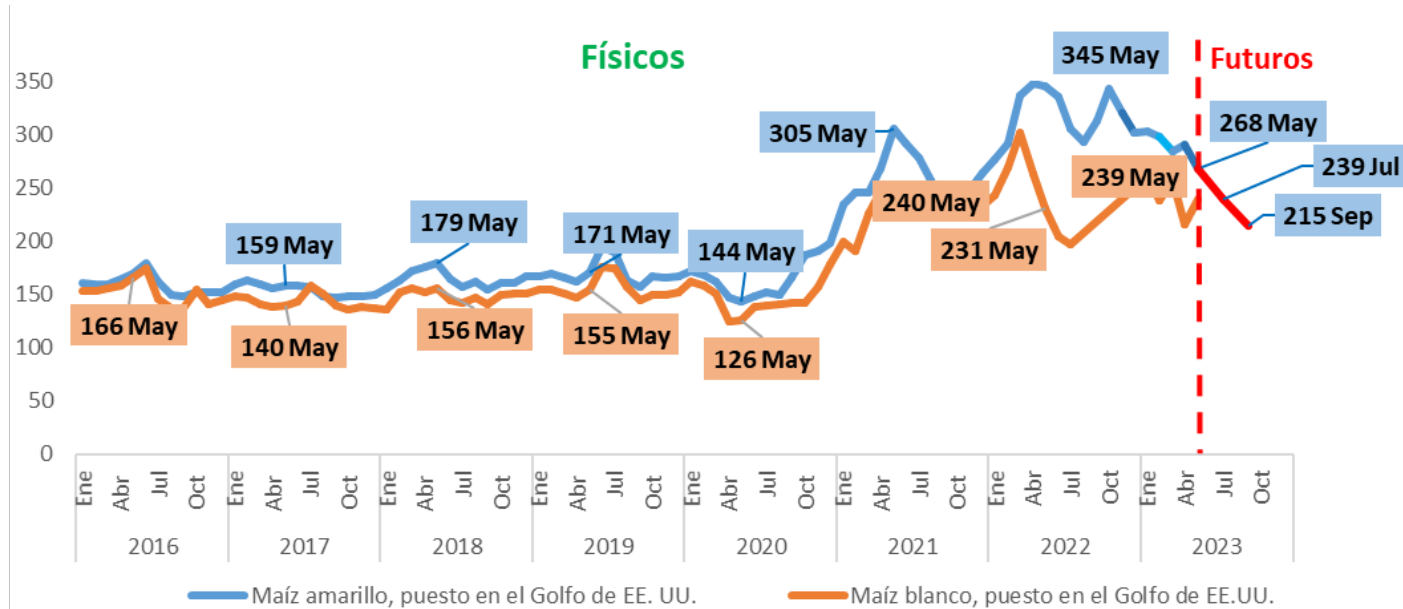


Precios internacionales de productos agrícolas Mayo 2023

- Maíz blanco y amarillo
- Trigo suave
- Sorgo amarillo
- Frijol americano
- Soya
- Café verde
- Algodón
- Azúcar
- Arroz



Maíz blanco y amarillo (dólares/ton)

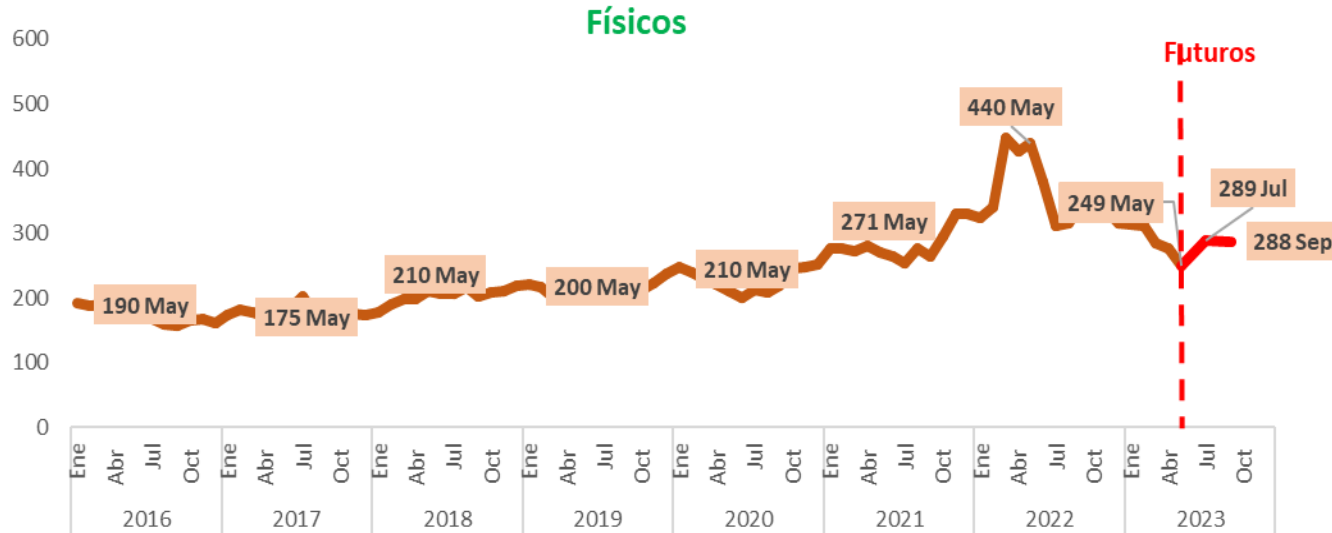


Fuente: SIAP, con datos de Agricultural Marketing Service, USDA; FAO; y CME.

- El precio internacional de maíz amarillo fue de 268 dólares por tonelada durante mayo de 2023, significa una caída mensual de 8.0% y una anual de 22%; representa la tercera disminución anual en tres meses consecutivos. El equivalente en pesos mexicanos, para el valor de mayo de 2023, es de 4,753 pesos, para producto colocado en el Golfo de Estados Unidos. Las proyecciones del USDA para el ciclo 2022/23, realizadas en junio de 2023, estiman la cosecha mundial en 1,150.7 millones de toneladas de maíz grano, sin distinguir por variedad, nivel similar al estimado un mes antes. Tal volumen indica una caída de 5.6% vs el ciclo 2021/22, con la principal caída en Ucrania. Se espera que dicho país, obtenga 27 millones de toneladas, 36% menos respecto de lo conseguido el ciclo anterior y por tanto sus exportaciones se mantengan en el mismo monto. En el caso de Estados Unidos, su producción podría ser de 349 millones de toneladas, al cierre de 2022/23, esto es, 9% por debajo de 2021/22.



Trigo suave (dólares/ton)

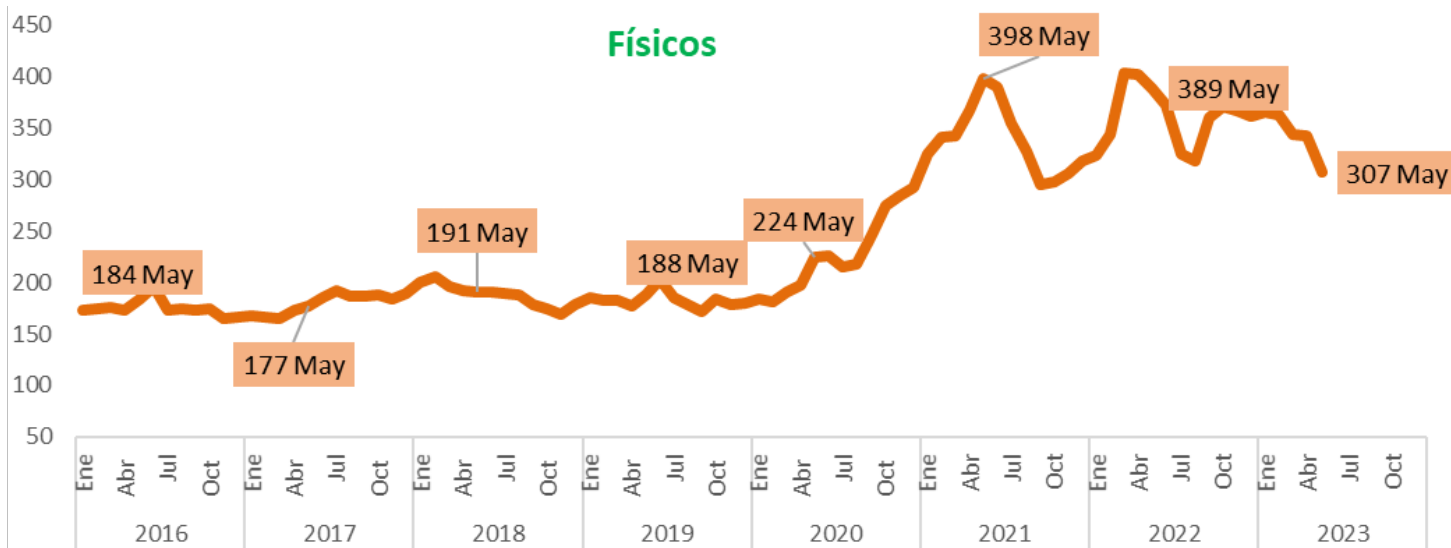


Fuente: SIAP, con datos de World Bank and Chicago Mercantile Exchange.

- La cotización internacional de trigo grano de EE.UU. (invierno rojo, no. 2, suave), durante mayo de 2023, fue de 249 dólares por tonelada; es una caída mensual de 10% y una anual de 43%, refleja siete meses consecutivos con caídas mensuales y seis meses seguidos con retrocesos anuales. El referente de mayo 2023, equivale a 4,424 pesos, para trigo número 2, invierno rojo-suave. La última estimación del USDA, realizada en mayo de 2023, señala que, para el cierre del ciclo de mercado 2022/23, se podrían cosechar 788.5 millones de toneladas en el mundo, significan 1.1% más respecto al ciclo anterior. Se proyecta que Estados Unidos logre 44.9 millones de toneladas al cierre de 2022/23, lo cual representa un incremento de 0.2%, por lo que podría importar 3.4 millones de toneladas, 31.3% más que lo requerido en el ciclo precedente, además de disminuir sus exportaciones 3.2%, para dejarlas en 21 millones de toneladas.



Sorgo amarillo (dólares/ton)

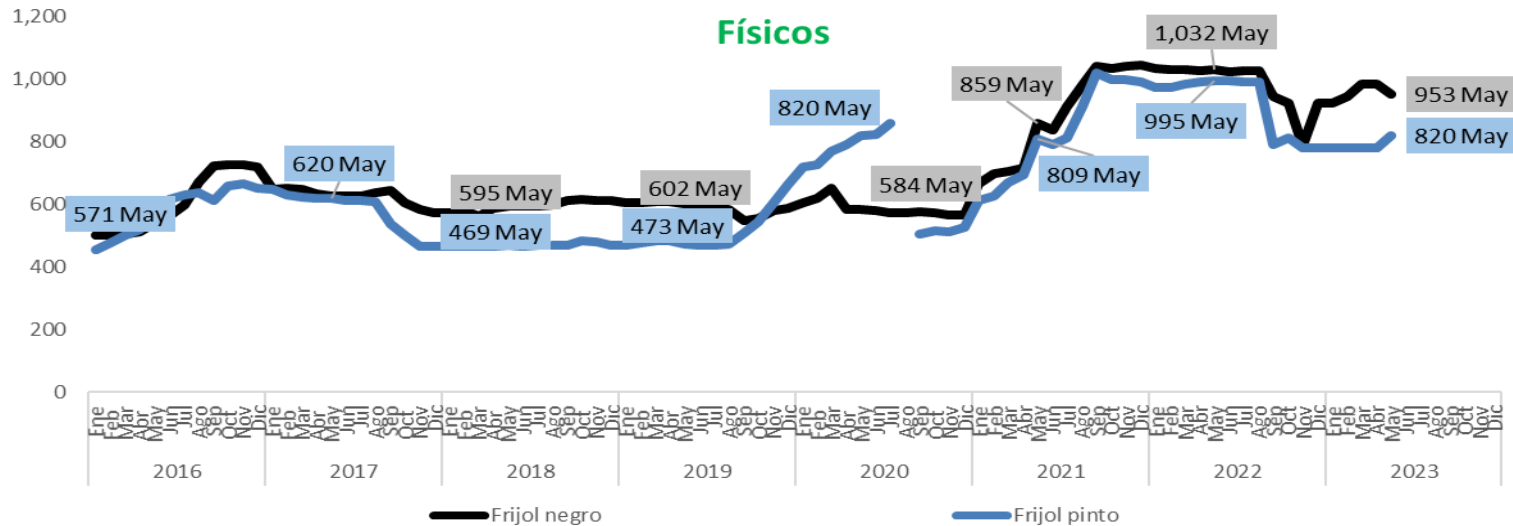


Fuente: SIAP, con datos del Banco Mundial (World Bank). A partir de noviembre de 2020 la fuente es FAO.

El referente de sorgo amarillo de EE.UU., No. 2, cotizado F.O.B. en puertos del Golfo, durante mayo de 2023, fue de 307 dólares por tonelada; 10.4% menos que el mes previo y 21% por abajo del año anterior. El USDA proyecta la producción mundial en 62.2 millones de toneladas, para el ciclo de mercado 2023/24, esto es, 8.6% más que en el ciclo anterior. Estados Unidos es el principal productor de sorgo, el USDA estima que logre cosechar 360 millones de bushels al cierre de 2023/24; 91% más que en el ciclo previo, derivado de menores rendimientos en 2022/23, los cuales fueron de 41.1 bushels por acre, mientras que al término de 2023/24 podrían quedar en 69.2 bushels por acre. Asimismo, señala que para el cierre de 2022/23 se considera un precio de 6.90 dólares por bushel, 16% más que en el periodo anterior y al culminar 2023/24 podría ser de 4.80 dólares por bushel, 30.4% menos que en el ciclo precedente.



Frijol americano (dólares/ton)

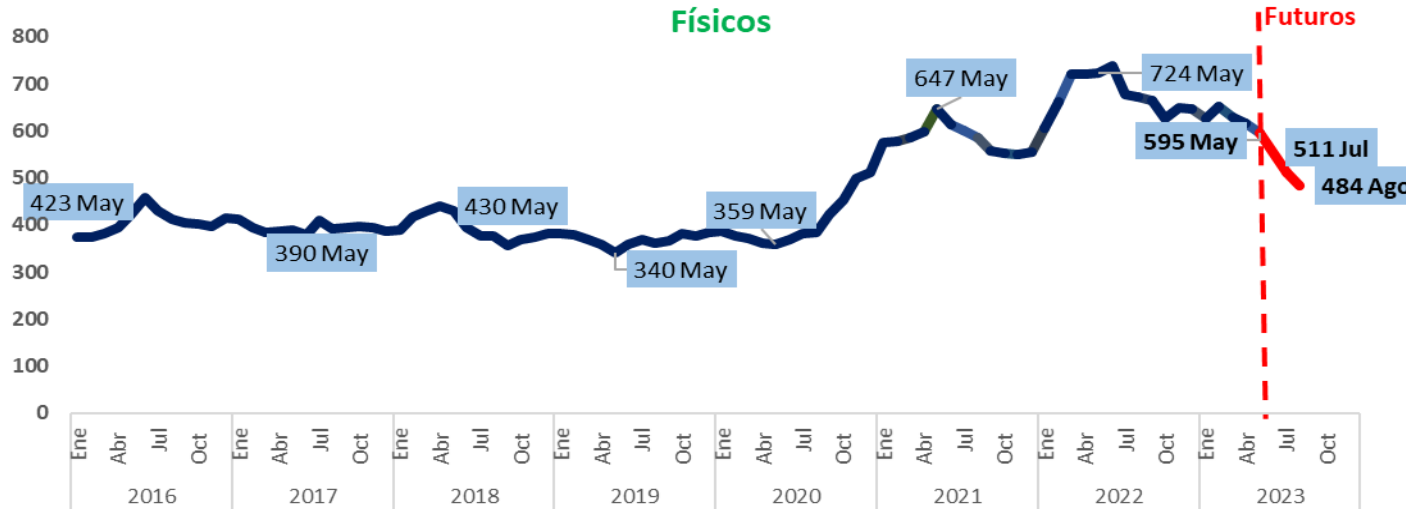


Nota: Para frijol negro se toman los promedios simples del nivel de oferta (Bid level) al productor, en las ciudades: Michigan, Mi; y, North Dakota/Minnesota. Para frijol pinto se toman los promedios simples del nivel de oferta (Bid level) al productor, en las ciudades: Idaho/Washington, Co; North Dakota/Minnesota, Co; Northeast Colorado, Co; y, Southwest Nebraska/Southeast Wyoming, Co. En caso de no estar disponibles las ciudades señaladas, sólo se toma el promedio de la(s) ciudad(es) que lo reportan.
Fuente: SIAP, con datos de USDA/AMS.

- El precio internacional de frijol negro, con nivel de oferta al productor, en las ciudades de Michigan y North Dakota/Minnesota, durante mayo de 2023, fue de 953 dólares por tonelada; 3.2% por abajo del mes anterior y 7.7% menor en comparativo anual. Así, se acumulan nueve meses con caídas anuales que promedian una variación anual negativa de 10.1%, luego de 20 meses con incrementos anuales que promediaron 42.9%.
- El frijol pinto, con nivel de oferta al productor, cotizado en principales ciudades de Estados Unidos, registró en mayo de 2023 un precio de 820 dólares por tonelada; 4.9% más contra el mes precedente y disminuyó 17.5% en comparativo anual, con lo que suma nueve meses de caídas anuales.



Soya amarilla (dólares/ton)

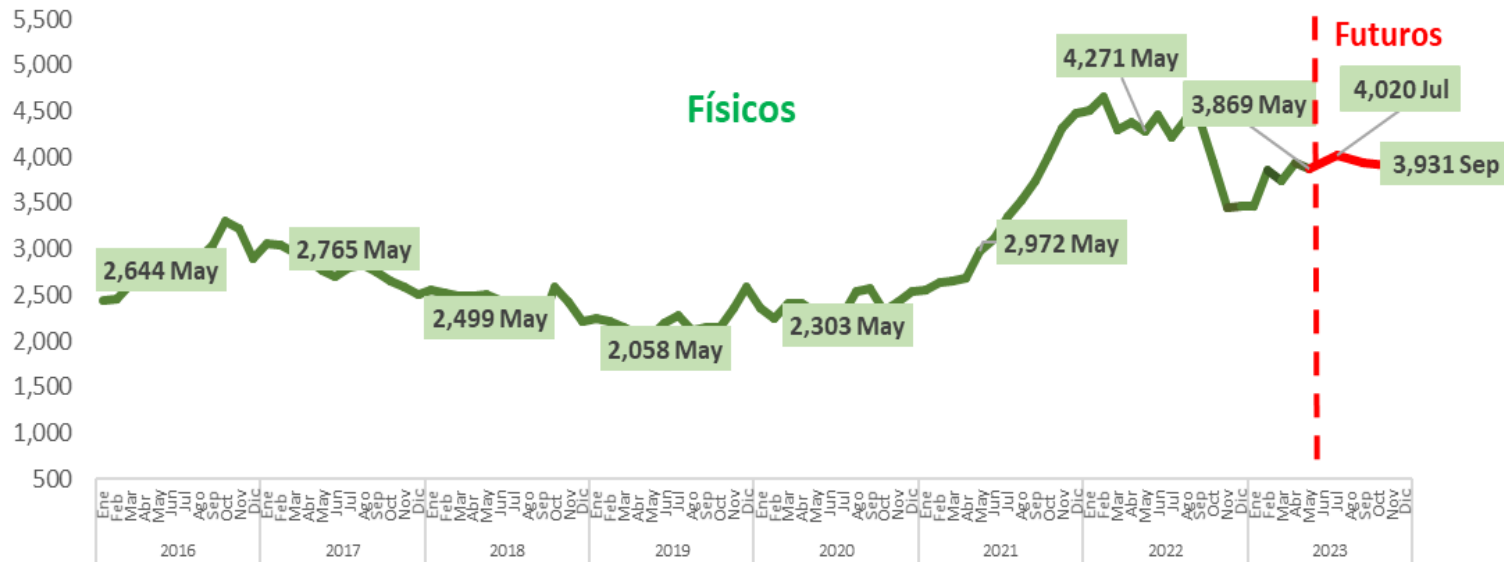


Fuente: SIAP, con datos del Banco Mundial, desde enero de 2021 corresponden a soya amarilla #2 del Golfo de EE.UU., CIF en Rotterdam; de diciembre de 2007 a diciembre de 2020 es soya amarilla #2, CIF Rotterdam.

- El precio internacional de soya amarilla #2 de exportación, registrada en el Golfo de EE.UU., en mayo de 2023, fue de 595 dólares por tonelada, significa una caída anual de 17.8% y mensual de 3.2%. En junio de 2023, el USDA proyecta para el cierre de 2022/23 que la cosecha mundial será de 369.6 millones de toneladas; 2.7% más vs lo logrado en 2021/22, con Brasil a la cabeza en la producción mundial (156 millones de toneladas), seguido de Estados Unidos (116.4 millones) y Argentina (25 millones), en conjunto aportan 80% de la producción mundial. La perspectiva del USDA para el nuevo ciclo 2023/24 es más optimista, con 410.7 millones de toneladas, 11% más que en 2022/23.



Café verde (dólares/ton)

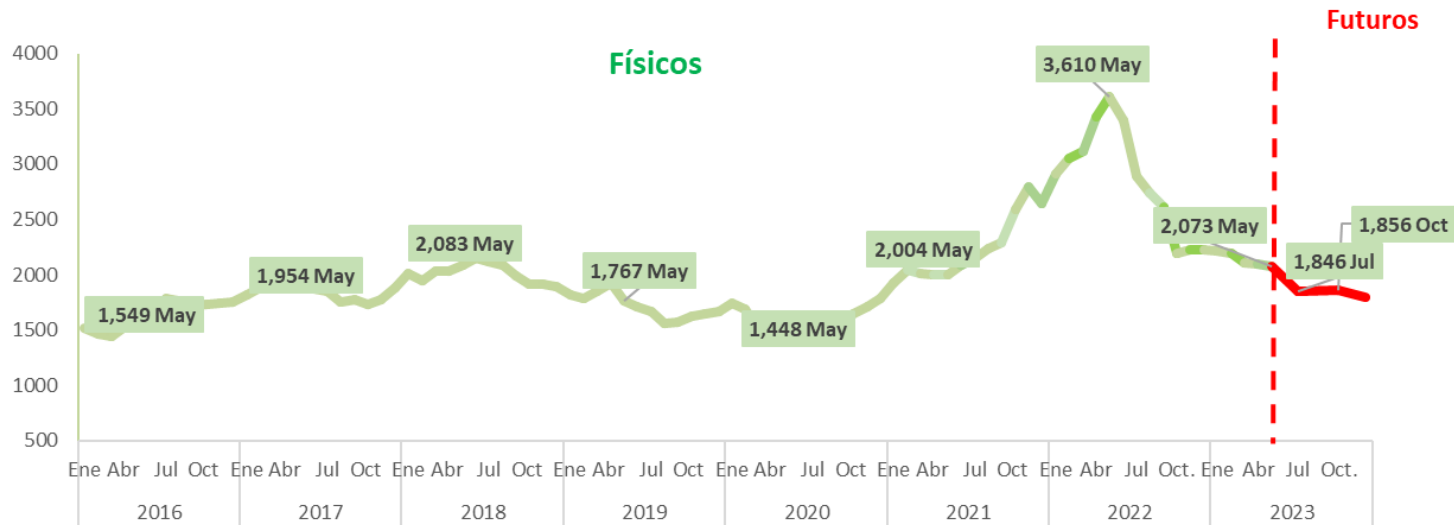


Fuente: SIAP, con datos de: New York Board of Trade (NYBOT); ICE; Coffee, Sugar and Cocoa Exchange, Inc. (CSCE); Futures. Trading Charts; e International Coffee Organization (ICO).

- La cotización internacional de café verde, registrada por el International Coffee Organization (ICO), por medio de su indicador Compuesto (I-CIP), durante mayo de 2023, fue de 3,869 dólares por tonelada, equivale a 1.7% menos que el mes anterior y resultó 9.4% por debajo del precio registrado un año antes, con lo que se acumulan ocho meses consecutivos con caídas anuales que promedian 14.6% menos en cada mes, luego de haber registrado incrementos anuales consecutivos desde enero de 2021 y hasta septiembre de 2022, los cuales promediaron 43.4% de incremento anual en cada mes.



Algodón (dólares/ton)



Nota: El físico corresponde a algodón regular de 1-3/32 pulgadas, comercializado en el lejano este.

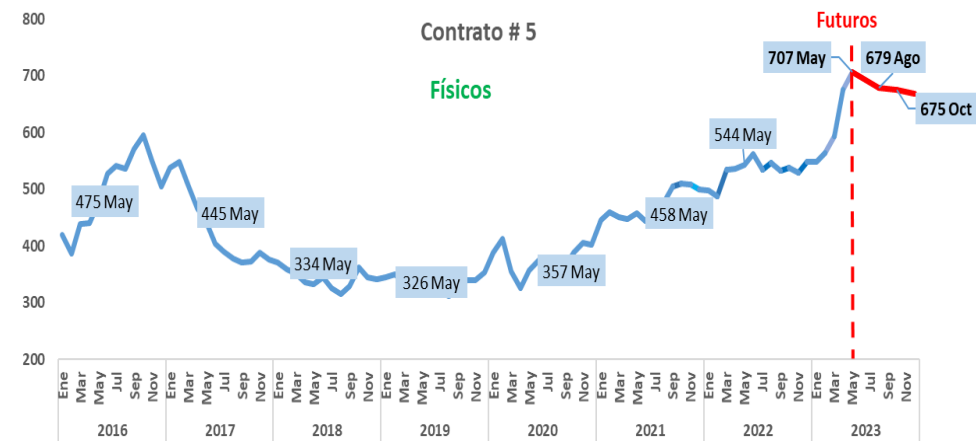
Fuente: SIAP, con datos del Banco Mundial y de Intercontinental Exchange (ICE).

- El precio internacional de algodón mantiene el comportamiento a la baja que se observa desde fines de 2022; se encuentra muy por debajo de los incrementos que se dieron en el primer trimestre de 2022 y que iniciaron desde el primer trimestre de 2020. La cotización de mayo de 2023, fue de 2,073 dólares por tonelada; 1.2% por debajo de los 2,103 dólares de un mes antes y 43% por abajo del similar del año anterior.
- En junio de 2023 el USDA estima la producción mundial, para el cierre de 2022/23, en 116.3 millones de sacos de 480 libras, representa un incremento de 0.5% vs el ciclo 2021/22. Asimismo, proyecta para el ciclo 2023/24 una producción mundial de 116.7 millones de sacos; un millón más que lo estimado un mes antes y representa un incremento de 0.3% respecto al ciclo anterior, con un aumento de 7.3% en el consumo doméstico, el cual quedaría en 117 millones de sacos, así el inventario final de 2023/24 caería 0.1%, para quedar en 92.8 millones de sacos.

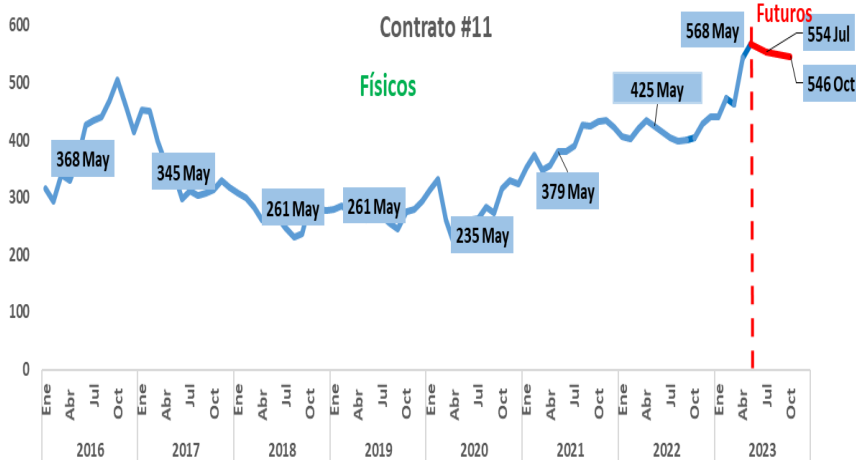


Azúcar (dólares/ton)

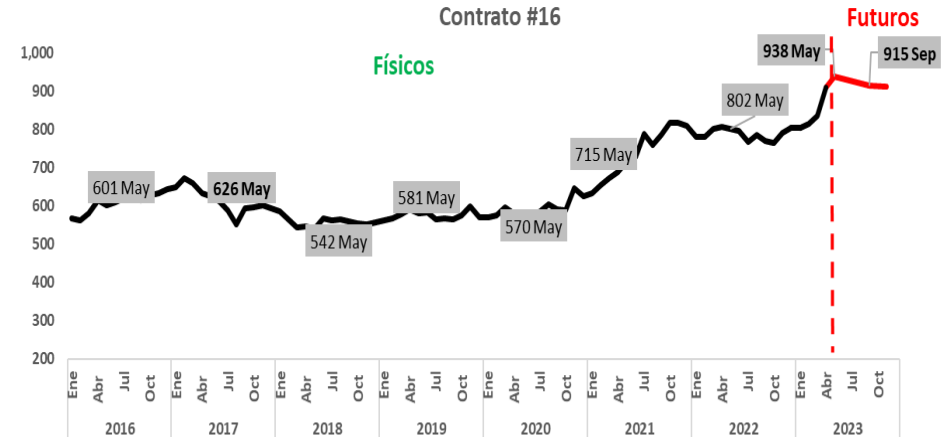
- Los precios internacionales de azúcar, para mayo de 2023, continúan con incrementos anuales considerables y alcanzan nuevos récords históricos; el C11 cotizó en 568 dólares por tonelada, 34% más en comparativo anual, mientras el C16 quedó en 938 dólares por tonelada, refleja un incremento anual de 17%, y el C5 llegó a 707 dólares, 30% más que un año antes.



Fuente: SIAP, contrato 5 con London International Financial Futures and Options Exchange (LIFFE) e Intercontinental Exchange (ICE)



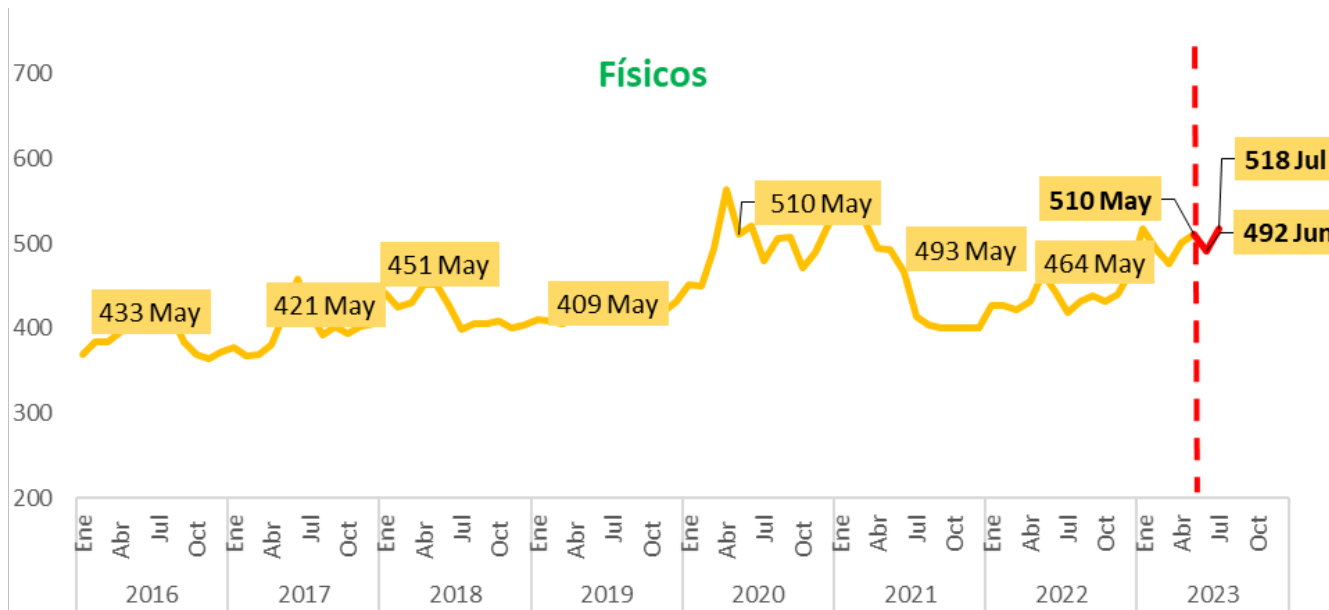
Fuente: SIAP, contrato #11 con datos de USDA/ERS y de Intercontinental Exchange.



Fuente: SIAP, contrato #16 con datos de Intercontinental Exchange.



Arroz (dólares/ton)



Fuente: SIAP, con datos del Banco Mundial (World Bank) y Chicago Mercantile Exchange.

- Desde abril de 2021 y hasta junio de 2022, el precio internacional mensual de arroz registró disminuciones. De julio a octubre de 2022, manifestó incrementos anuales de un dígito y posteriormente ha aumentado en dos dígitos, para mayo de 2023 fue de 10%, fijándose en 510 dólares por tonelada; nivel similar al del pico del mismo mes de 2020. El USDA anticipa en su estimado de junio de 2023, una producción mundial de 512.5 millones de toneladas para el cierre de 2022/23, lo que representa una caída anual de 0.3%, con exportaciones de 55.4 millones de toneladas, esto es, 2.5% por debajo de lo exportado en 2021/22. Para el nuevo ciclo 2023/24, proyecta la cosecha mundial en 520.5 millones de toneladas; 1.6% más que en 2022/23.