13 de junio de 2023

Análisis de la Balanza Comercial Agroalimentaria[1] de México, Abril 2023

Por décimo año consecutivo en el primer cuatrimestre de 2023, la Balanza Comercial Agropecuaria y Agroindustrial tiene superávit, fue de 2,997 millones de dólares (MDD).

- **En los cuatro primeros meses del año, el saldo positivo disminuyó 843 MDD (21.9%), en comparación el mismo mes de 2022, debido al mayor aumento, de las importaciones de 1,452 MDD (10.8%), en relación con el incremento de las exportaciones en 609 MDD (3.5%).**

Evolución del saldo de la Balanza Comercial Agroalimentaria de México, enero-abril 1993-2023
(Millones de dólares)

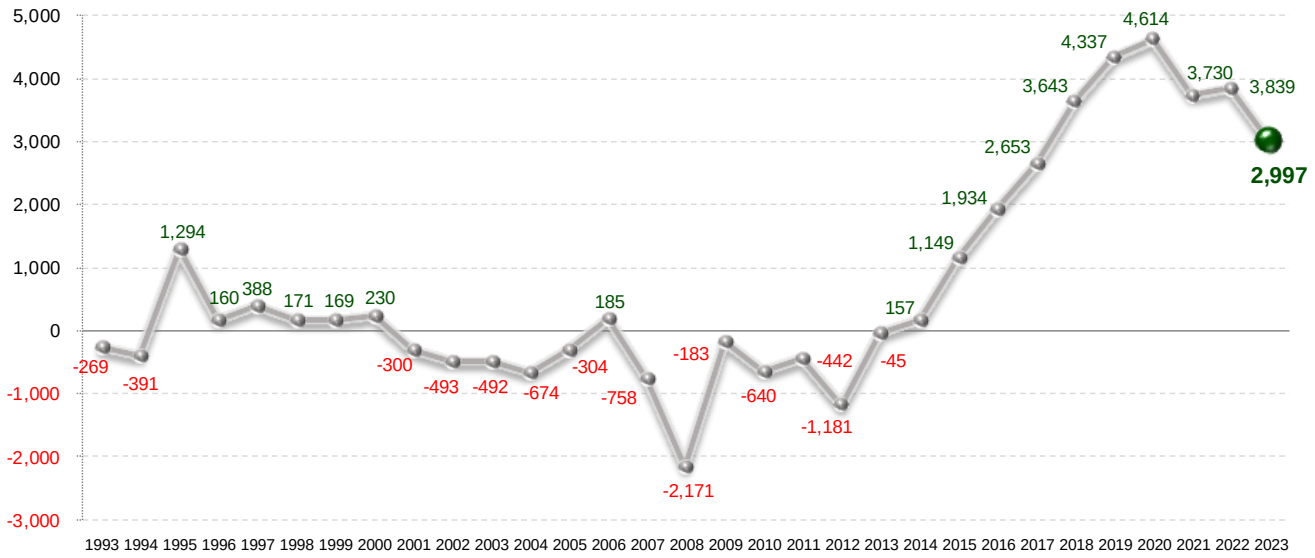

Fuente: SIAP con datos de Banco de México.

[1] Incluye productos de origen agrícola, ganadero, pesquero y agroindustrial.

AGRICULTURA
SECRETARÍA DE AGRICULTURA Y DESARROLLO RURAL

SIAP
SERVICIO DE INFORMACIÓN AGROALIMENTARIA Y PESQUERA

Balanza Comercial Agroalimentaria de México
Dirección de Análisis Estratégico

Evolución de la Balanza Comercial Agropecuaria y Agroindustrial, enero-abril 1993-2023

(Millones de dólares)

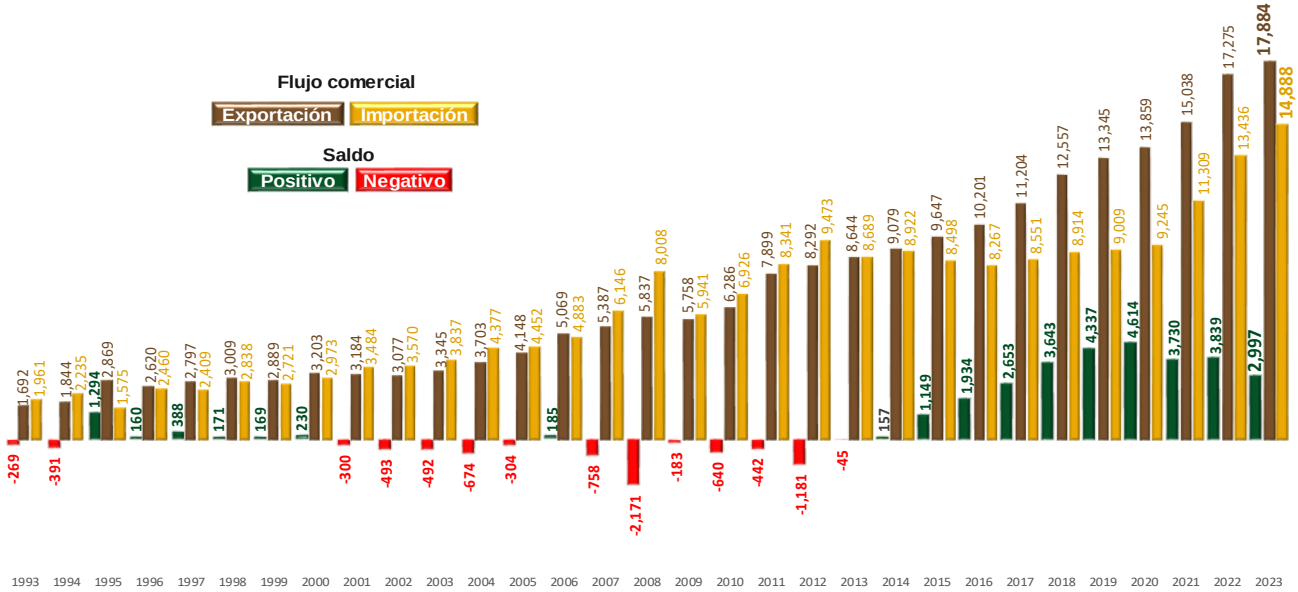

Nota: el cálculo del saldo puede no coincidir por efecto del redondeo de las cifras.
Fuente: SIAP con datos de Banco de México.

- **A abril de 2023, el valor de las exportaciones agroalimentarias de México es el más alto reportado en 31 años (desde 1993).**

La dinámica que presentan las exportaciones de bienes agroalimentarios y el nivel alcanzado permitió al país obtener divisas que superan a las conseguidas por:

- **Turismo extranjero en 7,140 MDD (66.5%) y**
- **Venta de productos petroleros en 7,702 MDD (75.6%)**

Divisas captadas según concepto, enero-abril 2022-2023

(Millones de dólares)

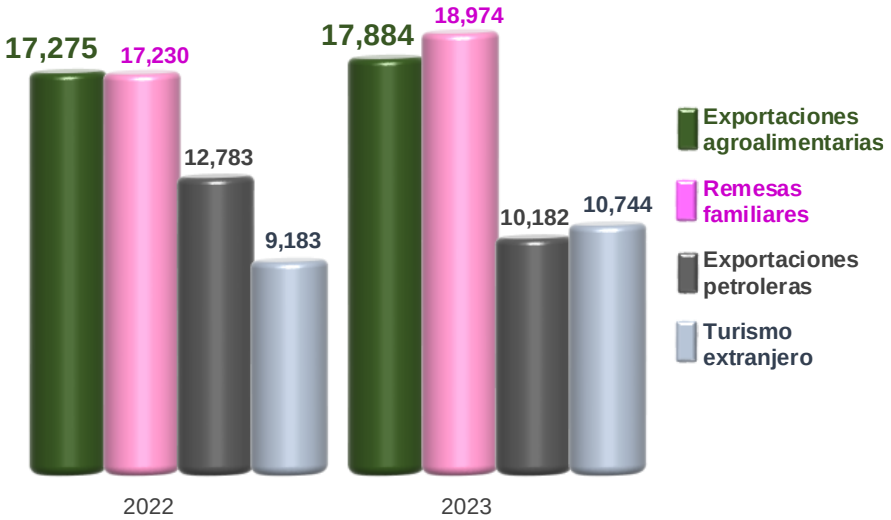

Fuente: SIAP con datos de Banco de México.

2023 AÑO DE Francisco VILLA EL REVOLUCIONARIO DEL PUEBLO

En el primer cuatrimestre de 2023, la Balanza Comercial No Petrolera cerró con un superávit de 3,606 MDD.

- **El impacto del saldo de la Balanza Manufacturera en el saldo de la Balanza No Petrolera es positivo; tiene un superávit de 508 MDD, el cual contribuye con 14.1%.**

- **Mientras que el impacto del superávit de la Balanza Agropecuaria y Pesquera (786 MDD) contribuye de manera positiva con 21.8% al superávit de la No Petrolera.**

Evolución del saldo de la Balanza Comercial de Mercancías No Petroleras y componentes, enero-abril 1993-2023

(Manufactureras, agropecuarias y pesqueras, otras)
(Millones de dólares)

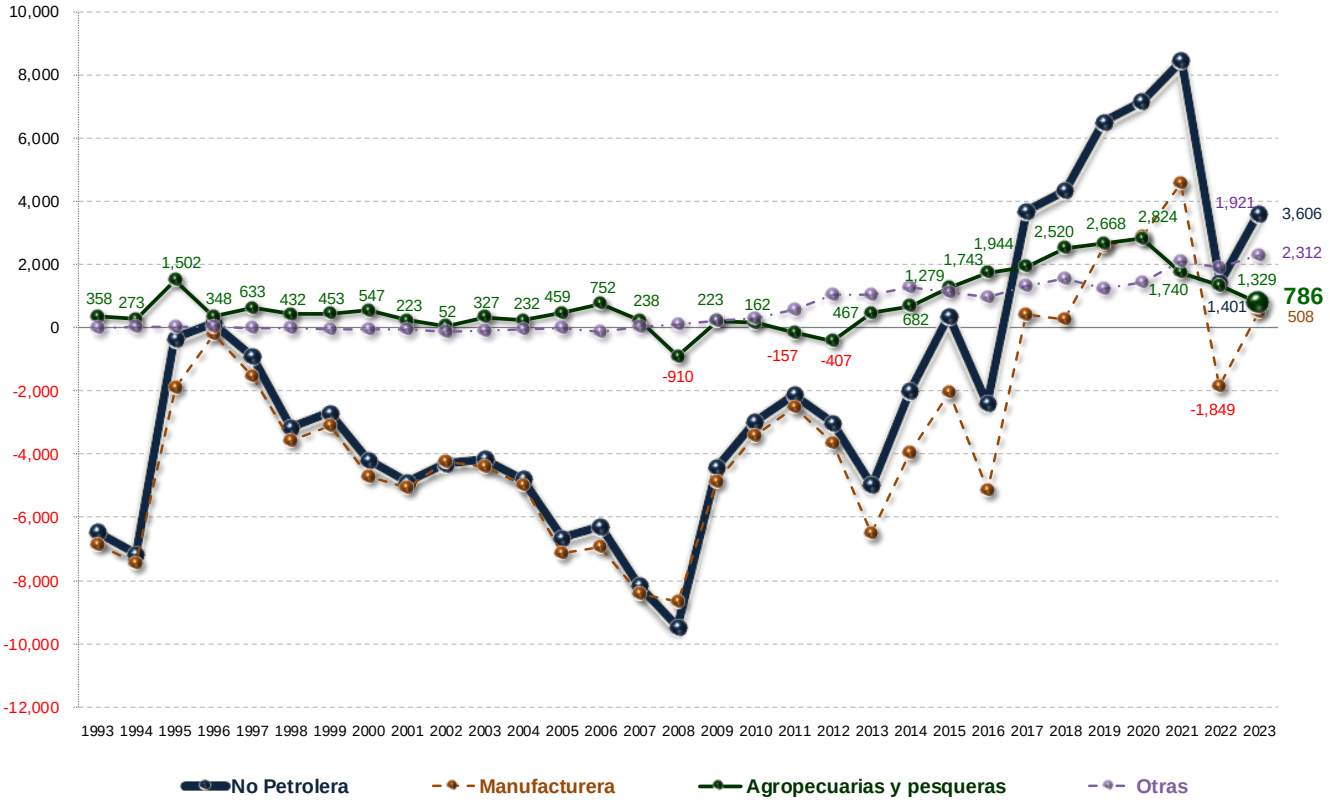

Nota: La suma de los parciales puede no coincidir con el saldo de la Balanza Comercial No Petrolera por efecto del redondeo de las cifras.
Fuente: SIAP con datos de Banco de México.

Comportamiento de la balanza agroalimentaria, enero-abril 2023

Balanza Agropecuaria y Agroindustrial: superávit de 2,997 MDD.

Las mercancías que contribuyen significativamente al superávit de la balanza agroalimentaria de México por sus saldos positivos son:

Superávit de los principales productos comercializados de México por tipo, enero-abril 2023

(Millones de dólares)

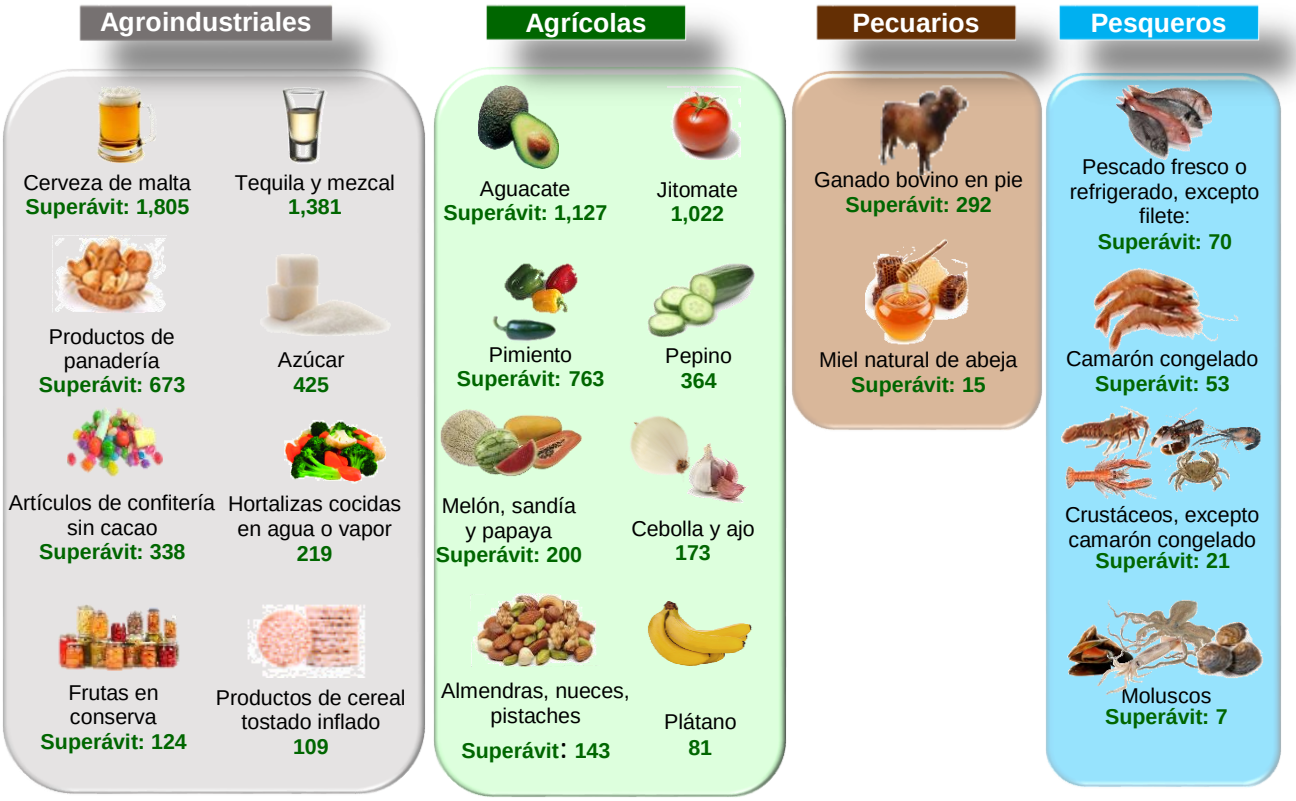

Fuente: SIAP con datos de Banco de México.

Balanza Comercial Agropecuaria y Agroindustrial, enero-abril 2023
(Millones de dólares)

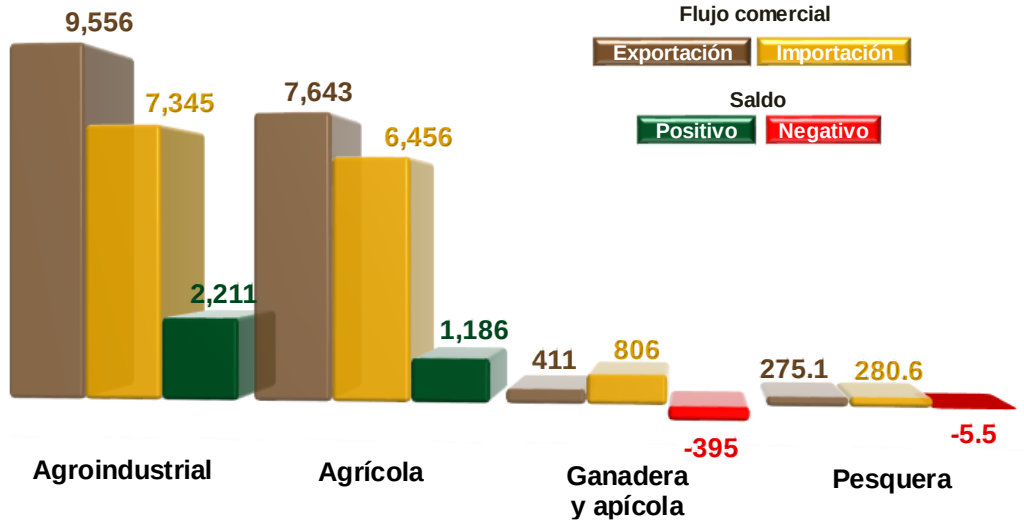

Nota: el cálculo del saldo puede no coincidir por efecto del redondeo de las cifras.
Fuente: SIAP con datos de Banco de México.

Saldos Positivos:

- ✓ **Balanza de bienes agrícolas:** En el primer cuatrimestre de 2023, **el superávit fue de 1,186 MDD,** este saldo es resultado de exportaciones 18.4% mayores a las importaciones. El saldo disminuyó 28.4% (469 MDD), en relación con el mismo periodo 2022, debido a que las importaciones aumentaron en mayor medida 13.0% (741 MDD), en comparación con el incremento que tuvieron las exportaciones que fue de 3.7% (272 MDD).

Los cultivos con mayor venta al extranjero y que contribuyen significativamente al saldo positivo son (millones de dólares):

Aguacate 1,127	Jitomate 1,022	Pimento 763	Fresa 505	Pepino 364
Coles 324	Cítricos 298	Almendras, nueces y pistaches 225	Melón, sandía y papaya 200	Cebolla 190
Café sin tostar 151	Guayaba, mango y mangostanes 143	Algodón 92	Plátano 81	Maíz 67
Trigo duro 42	Uvas y pasas 31	Garbanzo 27	Flores y capullos para adornos 25	Tabaco en rama 19

Fuente: SIAP con datos de Banco de México.

- ✓ **Balanza de bienes agroindustriales:** A abril de 2023, se registra un **superávit de 2,211 MDD**, periodo en el que las exportaciones fueron 30.1% mayores a las importaciones. El saldo disminuyó 11.9% (299 MDD), respecto al mismo mes de 2022, resultado del aumento en mayor medida de las importaciones en 594 MDD (8.8%), en comparación con las exportaciones 295 MDD (3.2%).

Las exportaciones que mayor valor aportan al superávit son (millones de dólares):

Cerveza 1,813	Tequila y mezcal 1,381	Productos de panadería 852	Azúcar 439	Artículos de confitería sin cacao 392
Frutas en conserva 283	Carne de porcino 241	Hortalizas cocidas en agua o vapor 239	Chocolate y otros preparados de alimentos con cacao 206	Salsas, sazonadores y condimentos 197
Jugo de naranja congelado 190	Extracto de malta 173	Productos de cereal tostado inflado 130	Fresa y frambuesa congelada 119	Jugos sin fermentar, excluyendo naranja congelado 102
Preparaciones de café, té o yerba mate 99	Hortalizas preparadas en vinagre 91	Carne de bovino congelada 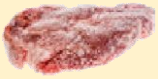 86	Lactosa, glucosa y fructosa 62	Levadura 58

Fuente: SIAP con datos de Banco de México.

Saldos Negativos:

- ✓ **Balanza de bienes pesqueros:** En los primeros cuatro meses de 2023, se registra un **déficit de 5.5 MDD**, debido a que lo importado es 2.0% mayor respecto de lo exportado. Los flujos comerciales disminuyeron, para el caso de las ventas en 18.6% (63 MDD), mientras que las compras al exterior que 13.5% (44 MDD), en comparación al mismo mes de 2022.

Las mayores ventas fueron de (millones de dólares):

Camarón congelado 94	Pescado fresco o refrigerado excepto filete 78	Moluscos 31	pescado congelado excepto filete 25	crustáceos, excepto camarón congelado  23

Fuente: SIAP con datos de Banco de México.

- ✓ **Balanza de bienes ganaderos y apícolas:** Para el primer cuatrimestre de 2023, **el déficit fue 394.8 MDD**, esto es, 55.4 millones de dólares mayor que el saldo negativo reportado al mismo periodo de 2022 (339.4 MDD). El comercio total se incrementó 265 millones 908 mil dólares (28.0%), al pasar de 951 millones dólares en 2022 a 1,217 millones de dólares en 2023. El déficit de la balanza se explica porque las importaciones fueron 96.1% mayores a las exportaciones. Las compras al exterior se incrementaron en mayor medida, en términos absolutos, en 160.6 MDD (24.9%) frente a las de 2022; mientras que las ventas al mercado externo en 105.3 MDD (34.4%).

Las mayores ventas al exterior fueron de (millones de dólares):

Ganado bovino en pie	Miel natural de abeja
316	15

Fuente: SIAP con datos de Banco de México.