



AGRICULTURA

SECRETARÍA DE AGRICULTURA Y DESARROLLO RURAL



SIAP

SERVICIO DE INFORMACIÓN
AGROALIMENTARIA
Y PESQUERA

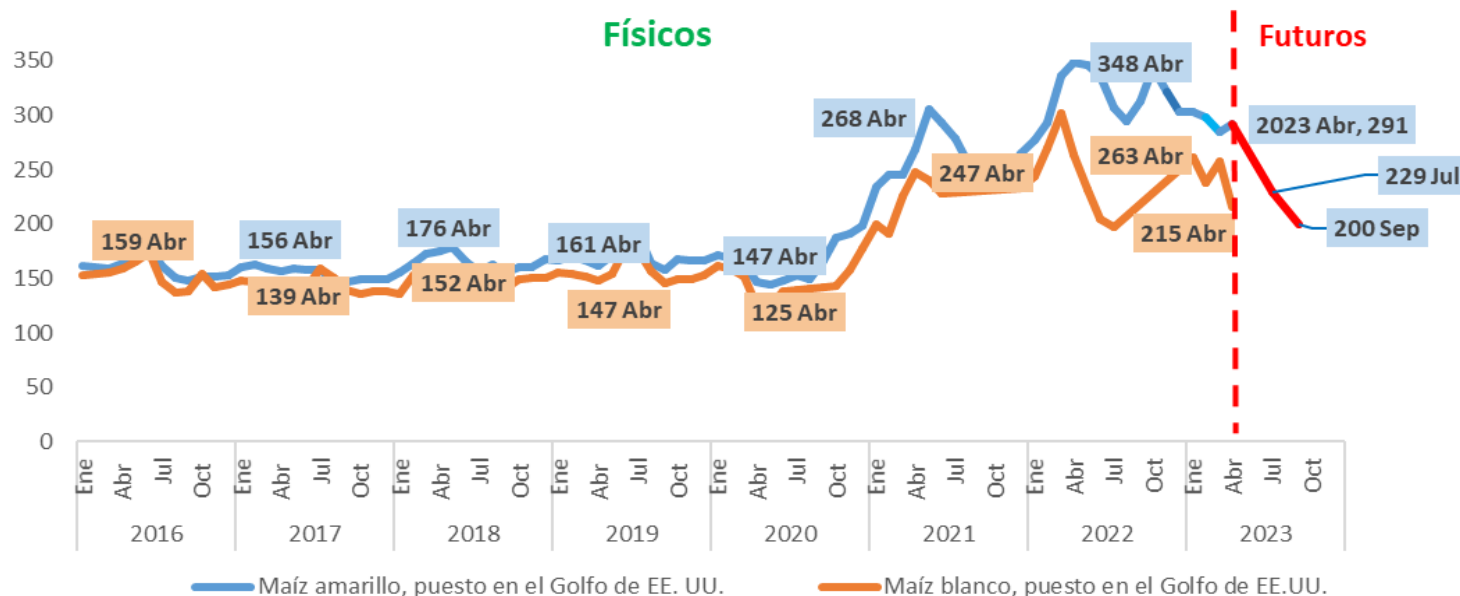
Precios internacionales de productos agrícolas Abril 2023

- Maíz blanco y amarillo
- Trigo suave
- Sorgo amarillo
- Frijol americano
- Soya
- Café verde
- Algodón
- Azúcar
- Arroz





Maíz blanco y amarillo (dólares/ton)

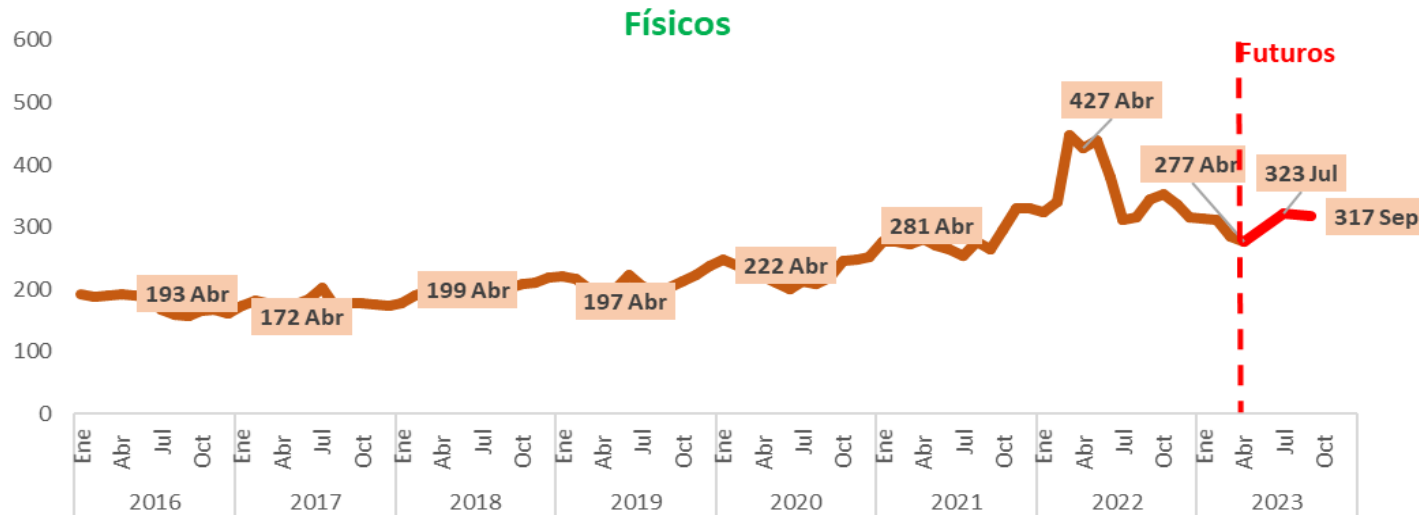


Fuente: SIAP, con datos de Agricultural Marketing Service, USDA; FAO; y CME.

- El precio promedio internacional de maíz amarillo, en abril, fue de 291 dólares por toneladas; significa un incremento mensual de 2.2%, pero una caída anual de 16%, es la segunda disminución anual en dos meses consecutivos. El equivalente en pesos mexicanos, en marzo de 2023, fue de 5,266 pesos, para producto colocado en el Golfo de Estados Unidos. Las proyecciones del USDA para el ciclo 2022/23, realizadas en mayo de 2023, señalan que las cosechas mundiales podrían alcanzar 1,150 millones de toneladas, esto representa una caída de 5.5% vs el ciclo 2021/22; explicado por la menor producción de Ucrania, se espera que obtenga 27 millones de toneladas, lo que significa 36% menos respecto del ciclo anterior. Por lo que sus exportaciones caerán 5.5%. Para EE.UU., se espera una producción de 349 millones de toneladas al cierre de 2022/23; 9% por debajo de lo logrado en 2021/22.



Trigo suave (dólares/ton)

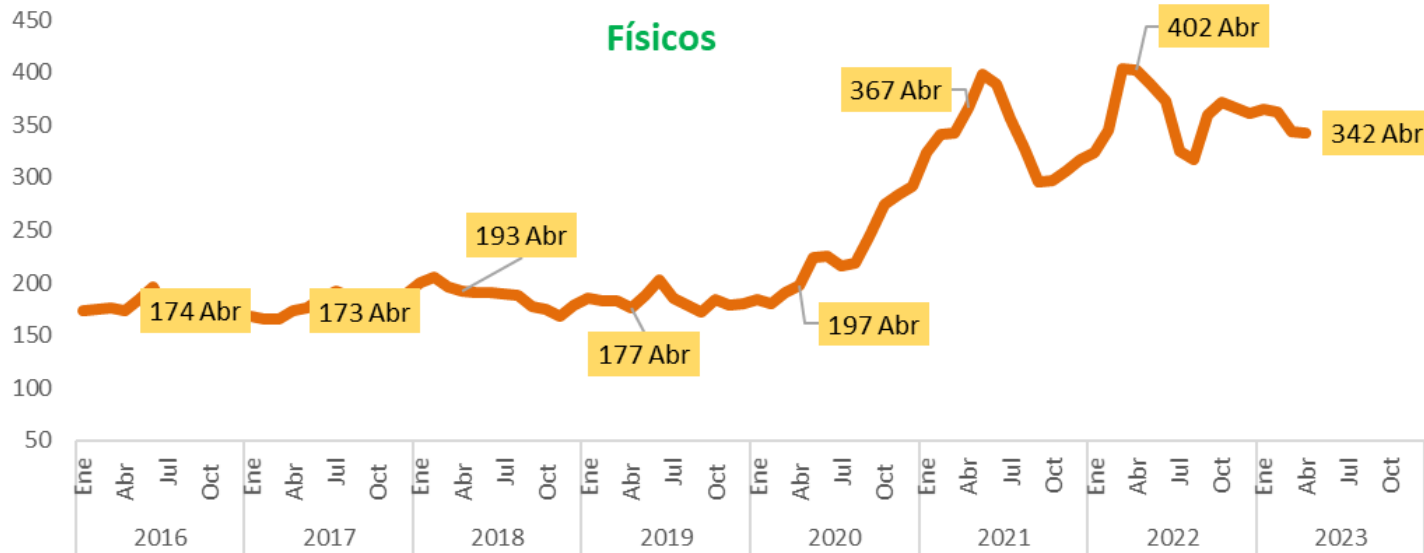


Fuente: SIAP, con datos de World Bank and Chicago Mercantile Exchange.

- La cotización internacional de trigo grano de EE.UU. (invierno rojo, no. 2, suave), en abril de 2023, fue de 277 dólares por tonelada; caída mensual de 2.4% y anual de 35.1%, es el menor precio desde agosto de 2021, cuando fue de 276 dólares, además de ser el menor precio para un mes de abril desde 2020 cuando cotizó en 222 dólares. El referente de abril 2023 equivale a 5,015 pesos, para trigo número 2, invierno rojo-suave. La última estimación del USDA, realizada en mayo de 2023, señala que, para el cierre del ciclo de mercado 2022/23, se podrían cosechar 788 millones de toneladas; 1.0% más respecto del ciclo anterior. Se proyecta que EE.UU. logre 44.9 millones de toneladas al cierre de 2022/23, lo cual significa un ligero incremento de 0.2%, por lo que podría importar 3.4 millones de toneladas; 31.3% más que lo requerido en el ciclo precedente, además de disminuir sus exportaciones 3.2%, para dejarlas en 21 millones de toneladas.



Sorgo amarillo (dólares/ton)

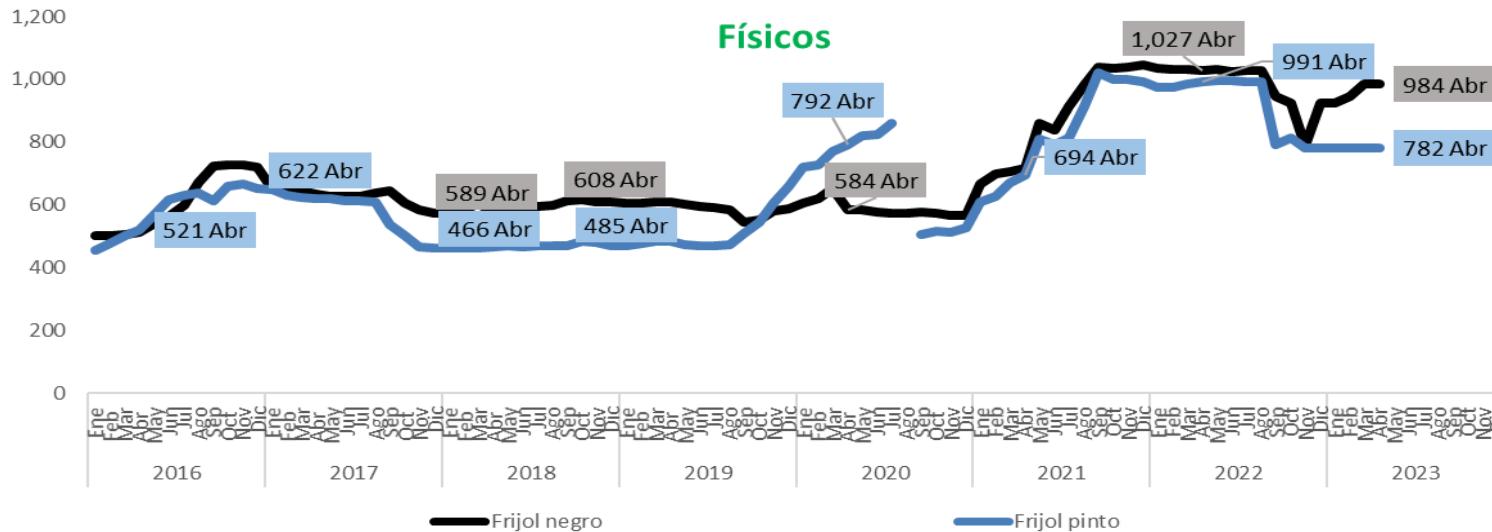


Fuente: SIAP, con datos del Banco Mundial (World Bank). A partir de noviembre de 2020 la fuente es FAO.

El referente de sorgo amarillo de EE.UU., No. 2, cotizado F.O.B. en puertos del Golfo, en abril de 2023, fue de 342 dólares por tonelada; 0.3% menos que el mes previo y 14.9% por abajo del año anterior. En cuanto a la producción mundial, el USDA proyecta 62.2 millones de toneladas, para el ciclo de mercado 2023/24, esto es, 8.6% más que en el ciclo anterior. Estados Unidos es el principal productor de sorgo, el USDA estima que logre cosechar 9.1 millones de toneladas al cierre de 2023/24, lo que significa 92% más que el ciclo previo. Derivado de mejores rendimientos que al término de 2023/24 podrían quedar en 69.2 bushels por acre. Asimismo, señala que para el cierre de 2022/23 se considera un precio de 6.90 dólares por bushel, 16% más que en el periodo anterior y al culminar 2023/24 podría ser de 4.80 dólares por bushel, 30.4% menos que en el ciclo precedente.



Frijol americano (dólares/ton)

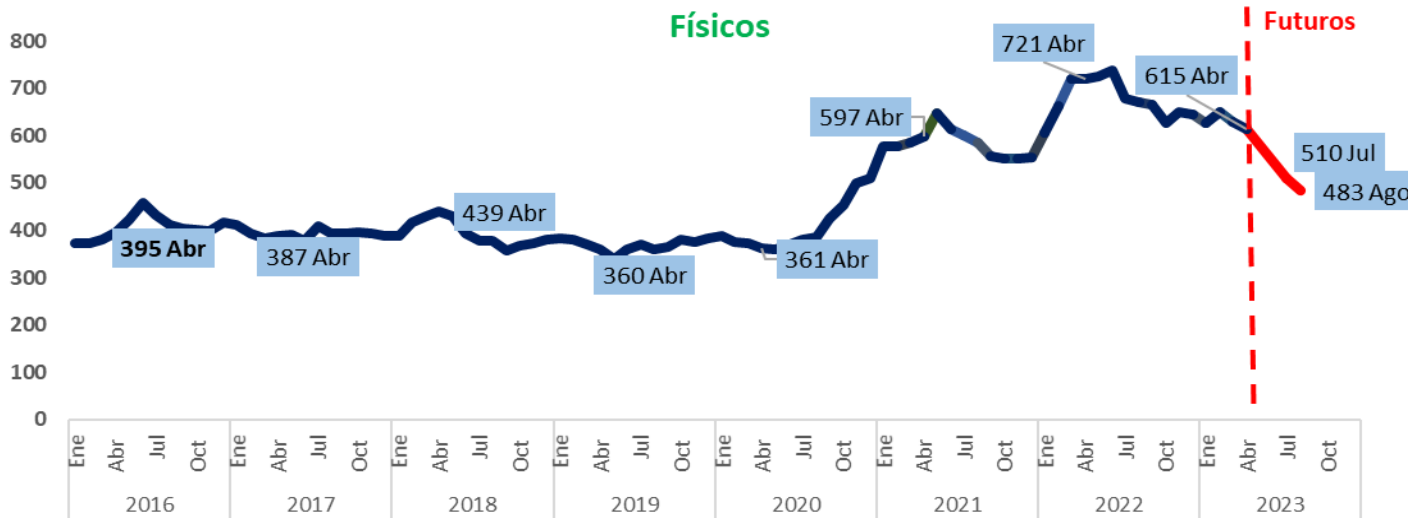


Nota: Para frijol negro se toman los promedios simples del nivel de oferta (Bid level) al productor, en las ciudades: Michigan, Mi; y, North Dakota/Minnesota. Para frijol pinto se toman los promedios simples del nivel de oferta (Bid level) al productor, en las ciudades: Idaho/Washington, Co; North Dakota/Minnesota, Co; Northeast Colorado, Co; y, Southwest Nebraska/Southeast Wyoming, Co. En caso de no estar disponibles las ciudades señaladas, sólo se toma el promedio de la(s) ciudad(es) que lo reportan.
Fuente: SIAP, con datos de USDA/AMS.

- El precio internacional de frijol negro, con nivel de oferta al productor, en las ciudades de Michigan y North Dakota/Minnesota, registra durante abril de 2023, un precio medio de 984.30 dólares por tonelada, por lo que se mantuvo sin cambio respecto al mes previo y representa una caída anual de 4.2%. Así, van ocho meses con caídas anuales que promedian una variación anual negativa de 10.4%, luego de 20 meses con incrementos anuales que promediaron 42.9%.
- El frijol pinto, con nivel de oferta al productor, cotizado en principales ciudades de EE.UU., registró en abril de 2023, un precio de 781 dólares por tonelada; sin cambio al comparar contra el mes precedente y disminuyó 21% en comparativo anual, con lo que suma ocho meses de caídas anuales.



Soya amarilla (dólares/ton)

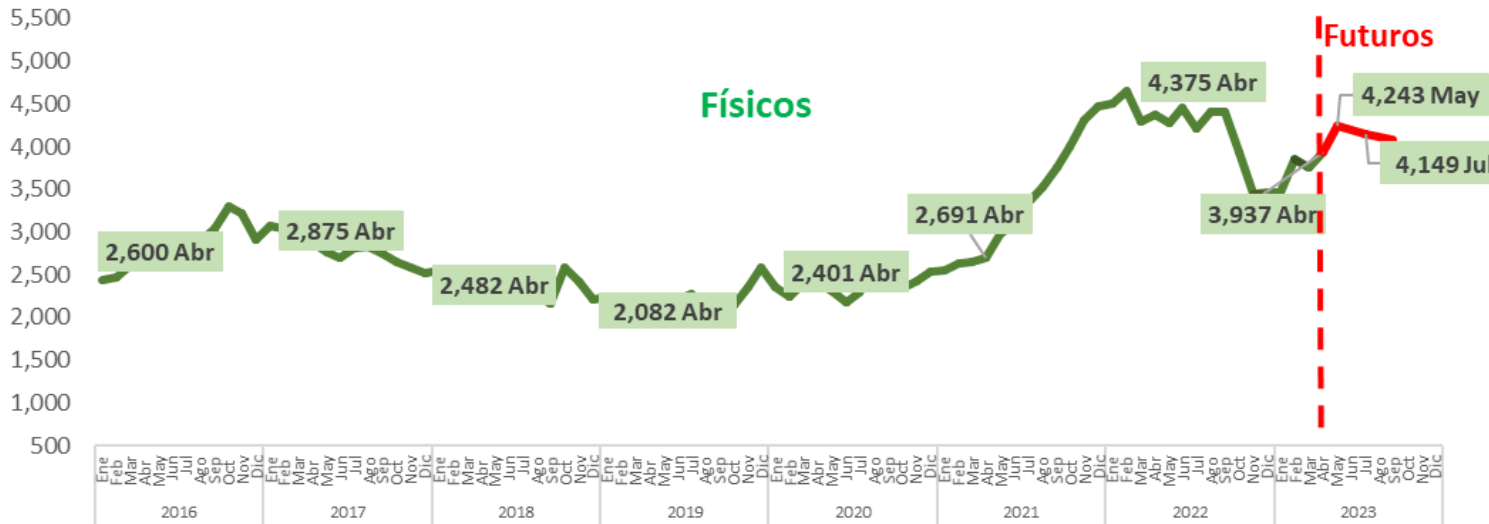


Fuente: SIAP, con datos del Banco Mundial, desde enero de 2021 corresponden a soya amarilla #2 del Golfo de EEUU, CIF en Rotterdam; de diciembre de 2007 a diciembre de 2020 es soya amarilla #2, CIF Rotterdam.

- El precio internacional de soya amarilla #2 de exportación, registrada en el Golfo de EE.UU., correspondiente a abril de 2023, fue de 615 dólares por tonelada, significa una caída anual de 14.7% y es la tercera disminución mensual consecutiva, luego de que se mantuviera únicamente con incrementos desde febrero de 2020, cuando disminuyó 1.2%; aunque aumentó 3.9% en comparativo mensual, pero el promedio de la variación mensual de julio de 2022 a enero de 2023 fue negativo en 2.2%. La estimación de mayo de 2023, para el cierre de 2022/23, realizada por el USDA proyecta cosechas mundiales de 370 millones de toneladas, equivale a un incremento de 2.9% vs lo logrado en 2021/22, con Brasil a la cabeza en la producción mundial (155 millones de toneladas), seguido de EE.UU. (116.4 millones) y Argentina (27 millones); en conjunto concentran 80% de las cosechas mundiales. La perspectiva del USDA para el nuevo ciclo 2023/24 es más optimista, con 410.6 millones de toneladas, 11% más que lo logrado en 2022/23.



Café verde (dólares/ton)

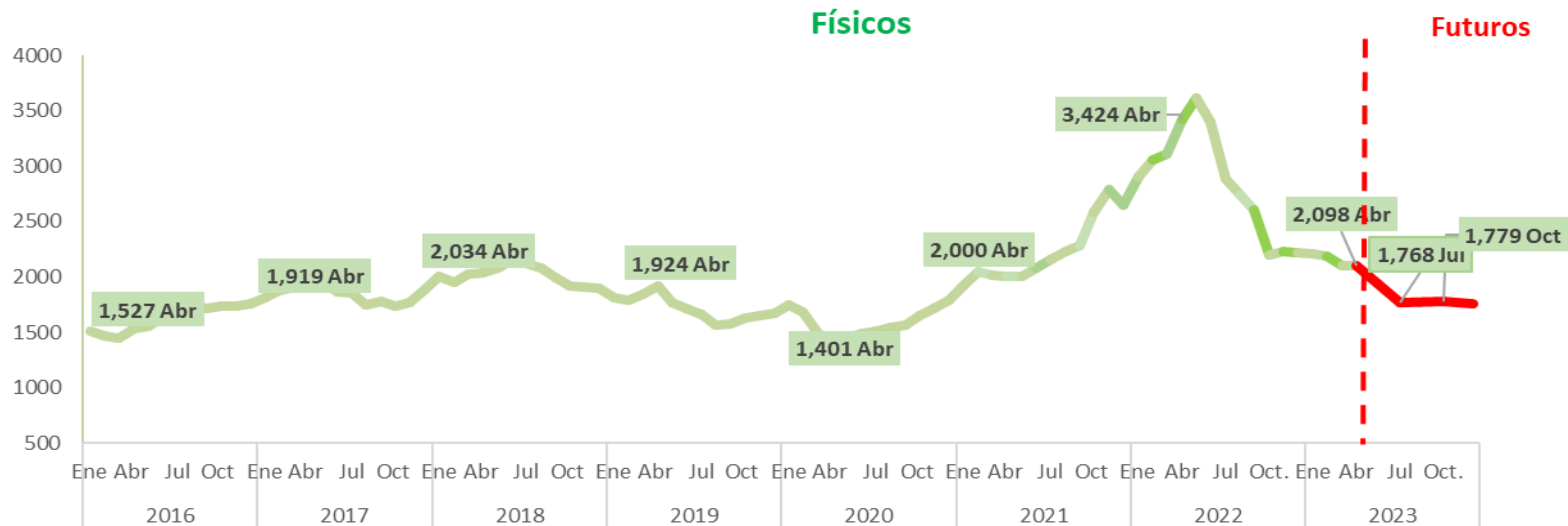


Fuente: SIAP, con datos de: New York Board of Trade (NYBOT); ICE; Coffee, Sugar and Cocoa Exchange, Inc. (CSCE); Futures. Trading Charts; e International Coffee Organization (ICO).

- La cotización internacional de café verde, registrada por el International Coffee Organization (ICO), por medio de su indicador Compuesto (I-CIP), durante abril de 2023, fue de 3,937 dólares por tonelada, equivale a 5% más que el mes anterior, pero resultó 10% por debajo del precio registrado un año antes, no obstante, es la menor caída de los últimos seis meses, durante los cuales la disminución promedio es de 17.6%. Acorde con el *Reporte de mercado del café*, elaborado por el ICO, durante abril de 2023 todos los componentes del indicador del ICO se incrementaron respecto al mes anterior, impulsados por menores exportaciones, resultado de diversos factores, como son las afectaciones climáticas, la estacionalidad e, incluso, aspectos socio-políticos. Las exportaciones de café grano verde totalizaron 10.9 millones de sacos en marzo de 2023, 9.6% menos respecto de marzo de 2022, mientras que los embarques de otras mezclas cayeron 17% para quedar en 2.1 millones de sacos en marzo de 2023.



Algodón (dólares/ton)



Nota: El físico corresponde a algodón regular de 1-3/32 pulgadas, comercializado en el lejano este.

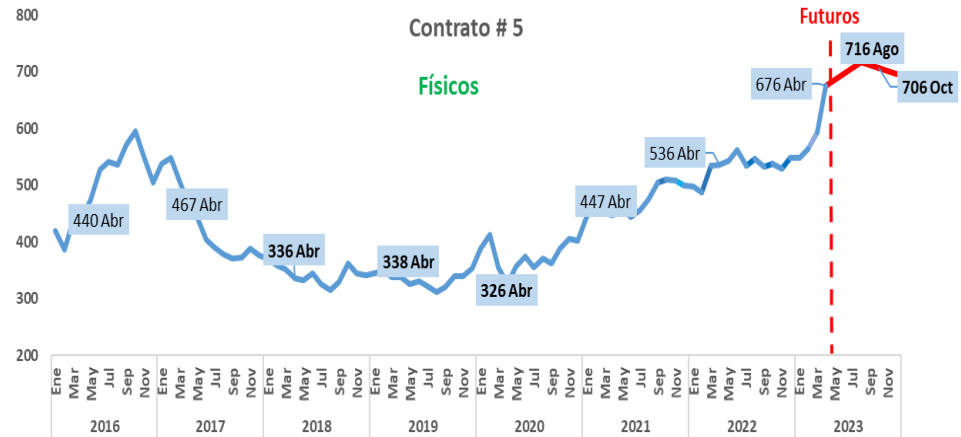
Fuente: SIAP, con datos del Banco Mundial y de Intercontinental Exchange (ICE).

- El precio internacional de algodón mantiene el comportamiento a la baja que se observa desde fines de 2022; se encuentra muy por debajo de los incrementos que se dieron durante el primer trimestre de 2022 y que iniciaron desde el primer trimestre de 2020. La cotización de abril de 2023 fue por 2,098 dólares por tonelada, ligeramente por debajo de los 2,103 dólares de un mes antes y 39% por abajo del similar del año anterior.
- La estimación del USDA, en mayo, para el cierre de 2022/23, es por 116.4 millones de sacos de 480 libras, lo que significa un incremento de 0.5% vs el ciclo 2021/22. Para el ciclo 2023/24 considera que la producción mundial será de 115.69 millones de sacos; 0.6% menos, pero con un aumento de 6% en el consumo doméstico, el cual quedaría en 116.2 millones de sacos, de modo que el inventario final de 2023/24 caería 0.4%, para quedar en 92.3 millones de sacos.

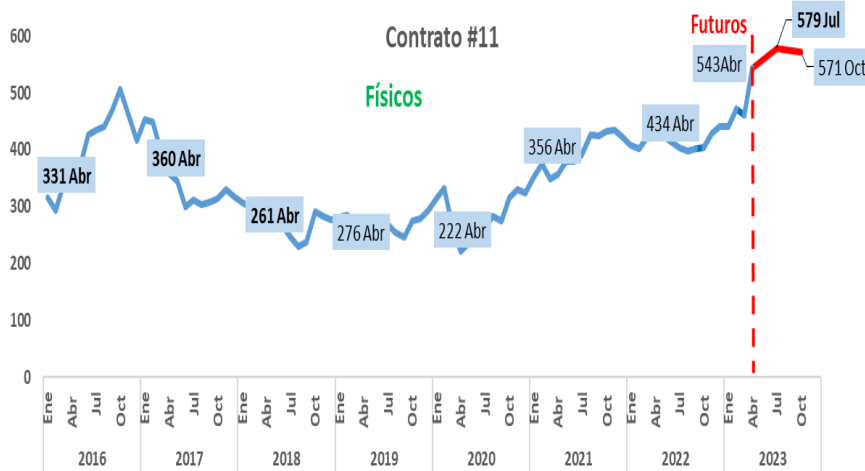


Azúcar (dólares/ton)

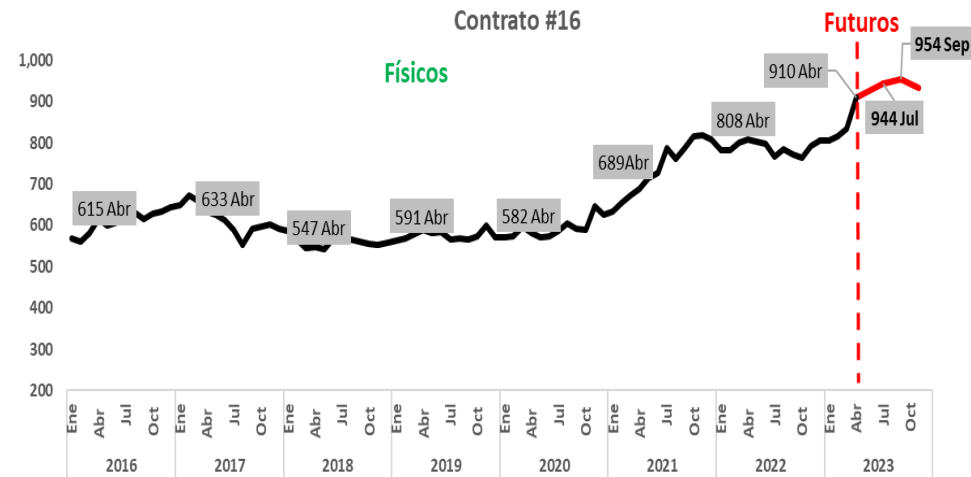
- Los precios internacionales de azúcar, para abril de 2023, continúan con incrementos anuales considerables y se colocan en récords históricos; el C11 se fijó en 543 dólares por tonelada, 18% más en un solo mes y 25% más en comparativo anual, mientras que el C16 quedó en 910 dólares por tonelada, es un incremento mensual de 9% y anual de 13%, y el C5 llegó a 676 dólares, 14% más en tan solo un mes y 26% por arriba del similar de un año antes.



Fuente: SIAP, contrato 5 con London International Financial Futures and Options Exchange (LIFFE) e Intercontinental Exchange (ICE)



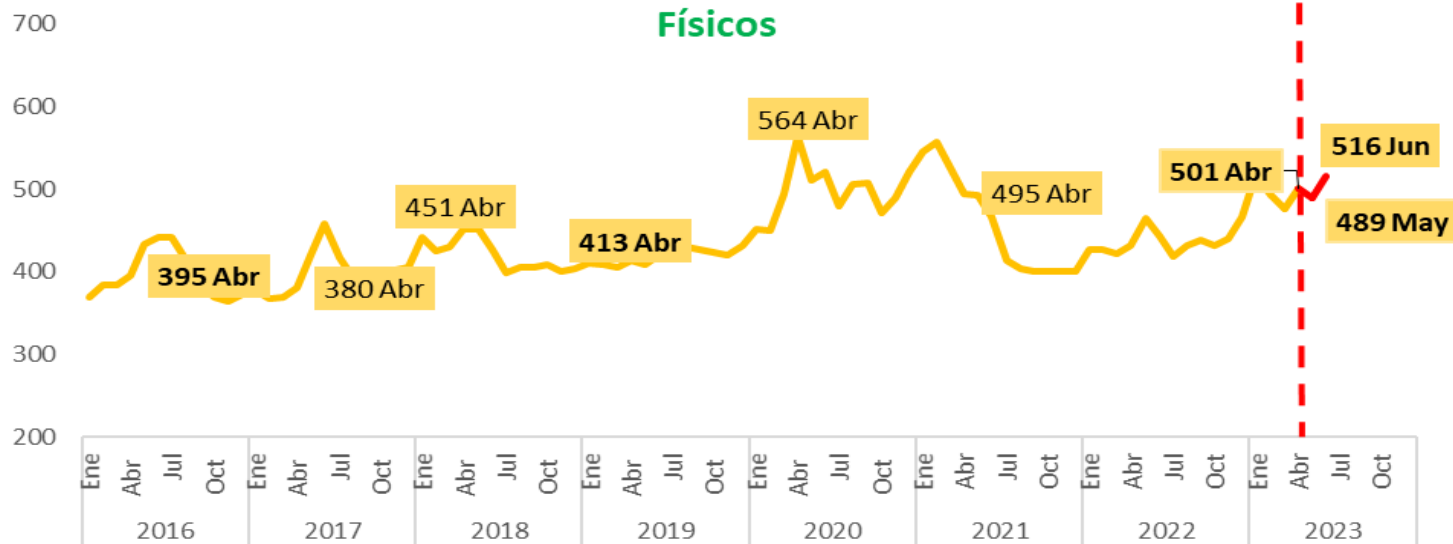
Fuente: SIAP, contrato #11 con datos de USDA/ERS y de Intercontinental Exchange.



Fuente: SIAP, contrato #16 con datos de Intercontinental Exchange.



Arroz (dólares/ton)



Fuente: SIAP, con datos del Banco Mundial (World Bank) y Chicago Mercantile Exchange.

- Desde abril de 2021 y hasta junio de 2022, el referente internacional del precio mensual de arroz registró disminuciones, en sus comparativos anuales, a diferencia del comportamiento de los precios de la mayoría de alimentos, los cuales muestran incrementos continuos. De julio a octubre de 2022, el precio internacional de arroz indica incrementos anuales de un dígito y posteriormente de dos dígitos, para abril de 2023 fue de 16%. El USDA anticipa que la producción mundial será de 508.4 millones de toneladas para el cierre de 2022/23, esto es, una caída anual de 1.1%, con exportaciones de 55.5 millones de toneladas, 2.4% por debajo de lo exportado en 2021/22. Para el nuevo ciclo 2023/24 proyecta la cosecha mundial en 520 millones de toneladas, 2.4% más que en 2022/23.