

# POBREZA

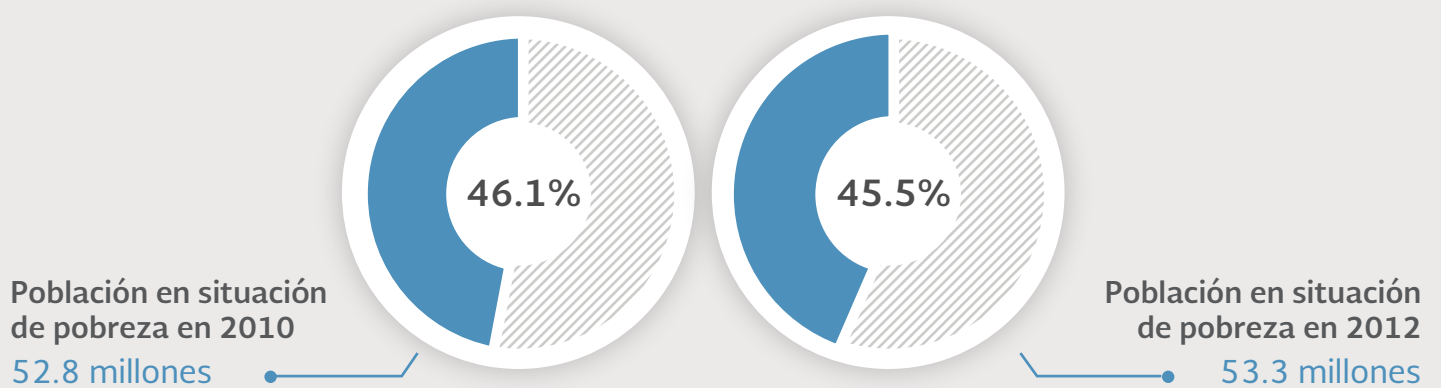


Fondo de Población de las Naciones Unidas

El Consejo Nacional de Evaluación de la Política Social (CONEVAL) ha dado a conocer los resultados de la estimación de la pobreza en México para el año 2012. La fuente que utiliza para calcular la pobreza multidimensional es el Módulo de Condiciones Socioeconómicas (MCS) de la Encuesta Nacional de Ingresos y Gastos de los Hogares (ENIGH), cuyos resultados para 2012 se publicaron el 16 de julio del presente año.

## POBREZA

La población en pobreza es la que tiene al menos una carencia social y percibe un ingreso inferior a la línea de bienestar.



Respecto a 2010 no existe un cambio significativo en cuanto al aumento o reducción de personas en situación de pobreza.

## CLASIFICACIÓN DE SITUACIÓN DE POBREZA


Se encuentran en pobreza extrema las personas que tienen tres o más carencias sociales y perciben un ingreso inferior a la línea de bienestar mínimo.

Para el caso de los tipos de pobreza, entre 2010 y 2012 se registró una disminución significativa en la proporción de personas que se encuentran en situación de pobreza extrema, con una reducción de 1.5 puntos porcentuales. Mientras que en el caso de las personas en situación de pobreza moderada, la variación registrada no resultó ser significativa.




## POBREZA EN JÓVENES DE 12 A 29 AÑOS


En situación de pobreza



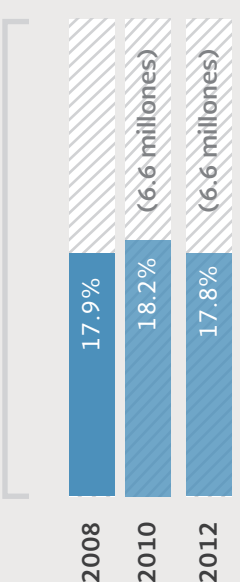
Población vulnerable por carencias



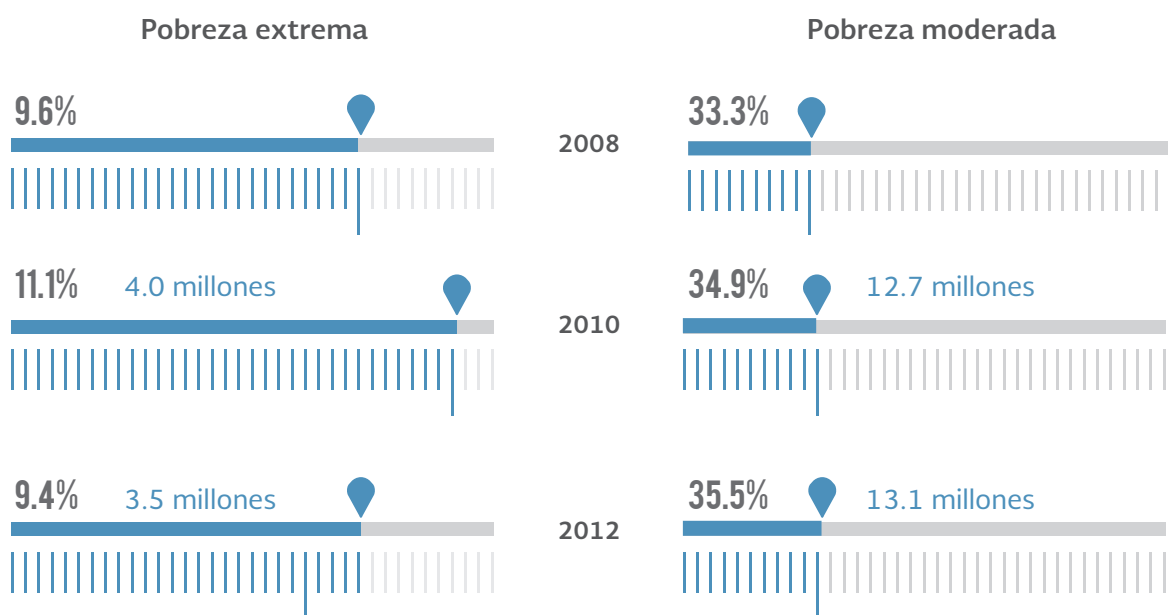
Población vulnerable con ingresos



Población no pobre y no vulnerable




## JÓVENES DE 12 A 29 AÑOS EN SITUACIÓN DE POBREZA POR TIPO



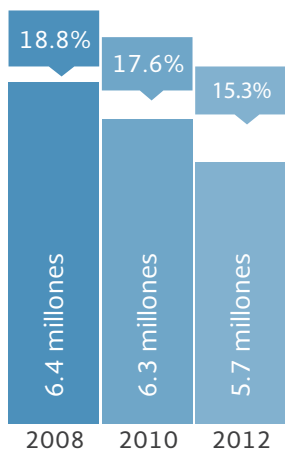
Fuente: Elaborado por la DIEJ-Imjuve con base en datos del CONEVAL, Análisis y Medición de la Pobreza: Programas de cálculo y bases de datos 2012.

## INDICADORES DE CARENCIAS EN JÓVENES DE 12 A 29 AÑOS

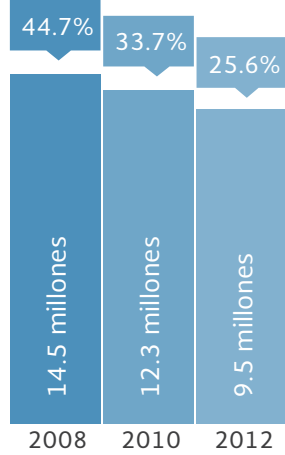


Fuente: Elaborado por la DIEJ-Imjuve con base en datos del CONEVAL, Análisis y Medición de la Pobreza: Programas de cálculo y bases de datos 2012.


**Carencia por rezago educativo**



**Carencia por acceso a servicios de salud**



**Carencia por acceso a seguridad social**



## LOS HOMBRES

Registran niveles superiores de carencias en:

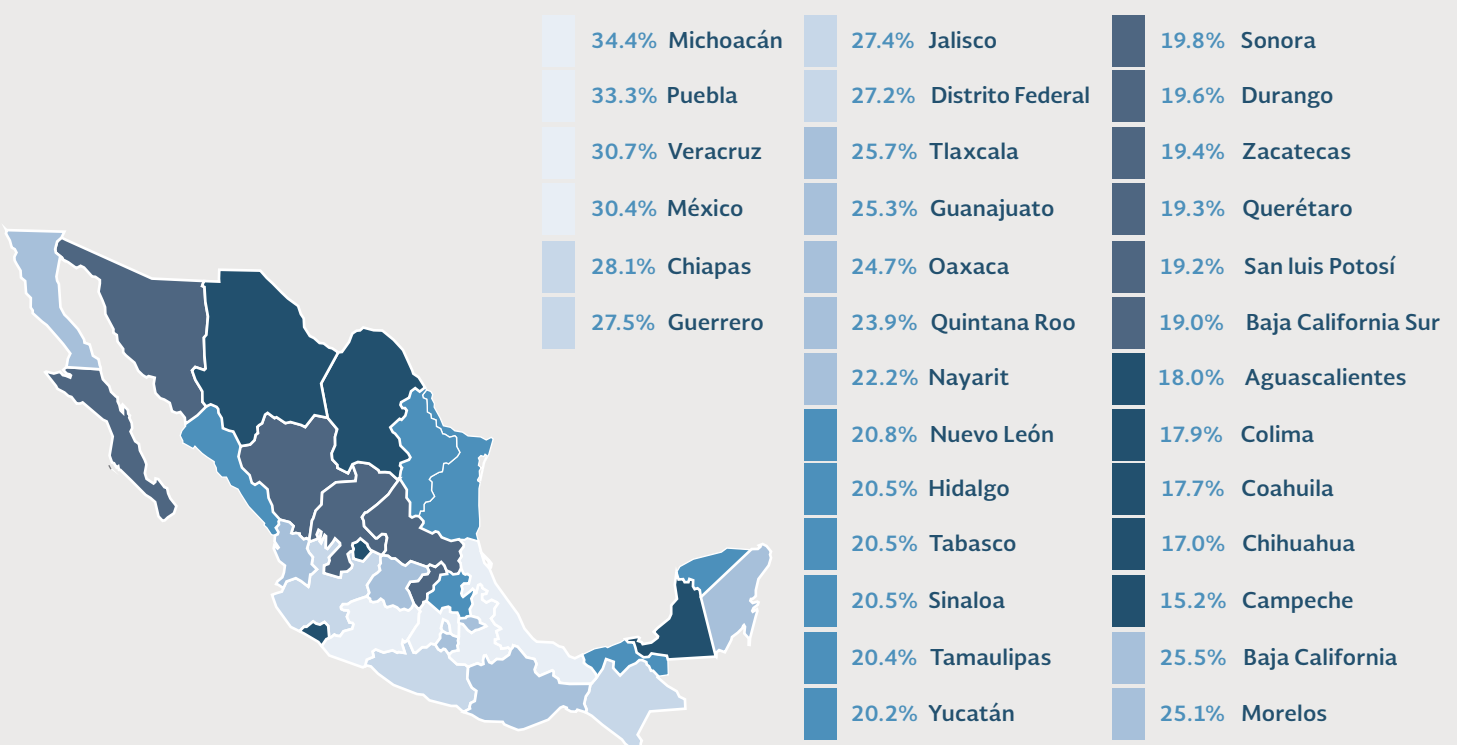


Rezago educativo

Servicios de salud

En el aspecto del acceso a la seguridad social presentan tanto hombres como mujeres niveles altos de carencia.

## JÓVENES DE 12 A 29 AÑOS CARENCIA DE ACCESO A LA SALUD



Fuente: Elaborado por la DIEJ-Imjuve con base en datos del CONEVAL, Análisis y Medición de la Pobreza: Programas de cálculo y bases de datos 2012.