

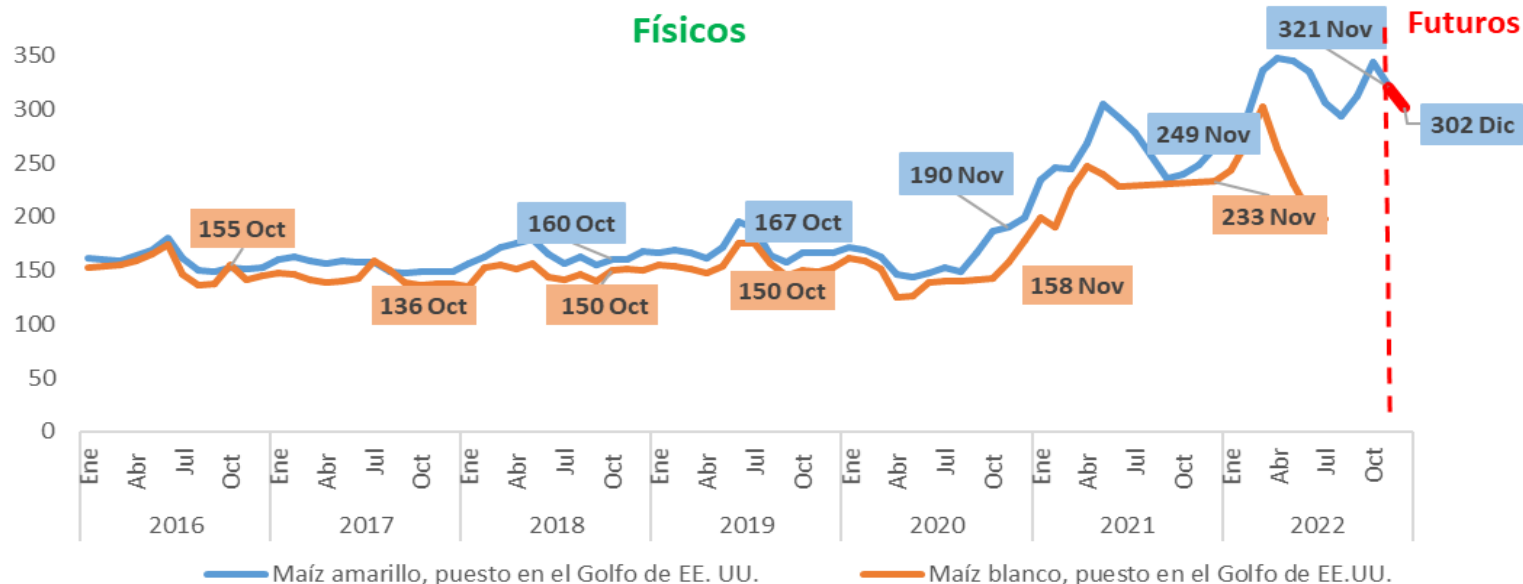


Precios internacionales de productos agrícolas Noviembre 2022

- Maíz blanco y amarillo
- Trigo suave
- Sorgo amarillo
- Frijol americano
- Soya
- Café verde
- Algodón
- Azúcar
- Arroz



Maíz blanco y amarillo (dólares/ton)

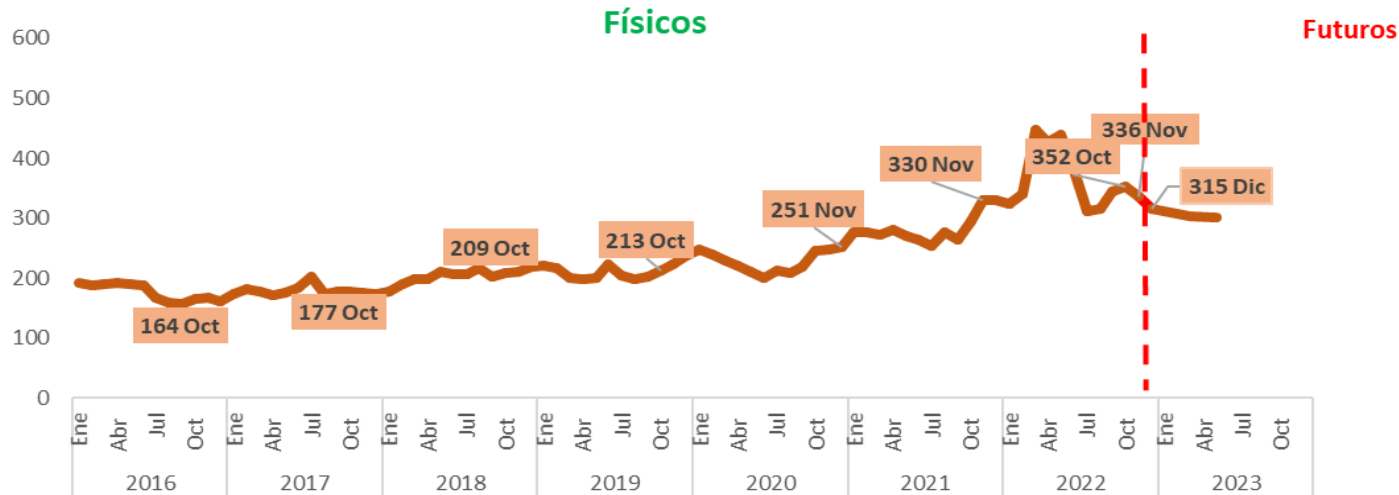


Fuente: SIAP, con datos de Agricultural Marketing Service, USDA; FAO; y CME.

- Los precios internacionales de maíz amarillo registraron un ligero decremento mensual durante noviembre de 2022, de 6.2%, un poco por arriba de la caída promedio mensual de 4.1% de mayo a agosto de 2022, aunque también se observó un repunte mensual de 6.4% en septiembre y de 9.9% en octubre. Así, en noviembre de 2022 la cotización fue de 321 dólares por tonelada, equivalente a un incremento anual de 29%. Los más recientes estimados del USDA, realizados para noviembre de 2022, muestran que la producción mundial del nuevo ciclo 2022/23 podría ser de 1,168 millones de toneladas, volumen menor en 350 mil toneladas, respecto al estimado del mes previo, y significa una caída interanual de 4.0%, luego de que en 2021/22 se lograra un crecimiento de 7.7%.



Trigo suave (dólares/ton)

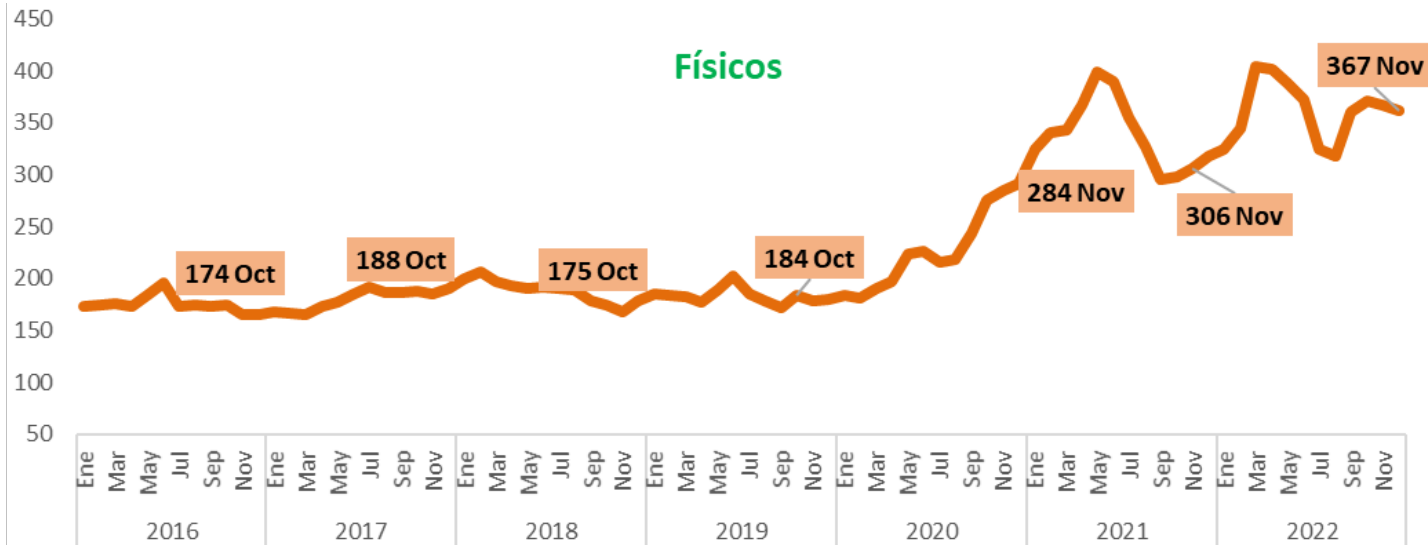


Fuente: SIAP, con datos de World Bank and Chicago Mercantile Exchange.

- Las cotizaciones internacionales de trigo grano de EE.UU. (invierno rojo, no. 2, suave) han registrado un incremento mensual promedio de 0.9% de enero a noviembre de 2022, con una caída de 4.5% al pasar de octubre a noviembre de 2022, con 336 dólares en este último mes. No obstante el repunte promedio anual de enero a noviembre de 2022 es de 31.9%, pero con un descenso anual de 4.6% en noviembre de 2022, con lo que se trata la única caída anual identificada desde junio de 2020, cuando disminuyó 9.9%. La estimación del USDA, realizada en noviembre de 2022, señala que la producción del cereal, para el ciclo 2021/22 fue de 779 millones de toneladas, significa 0.6% por arriba del ciclo precedente, derivado, en buena medida, de caídas de producción de 10.0, 37.0 y 11.9% en EE.UU., Canadá y Rusia, países que aportan 18% de la oferta mundial. El USDA anticipa que Ucrania podría cerrar 2021/22 con exportaciones de 19 millones de toneladas, 11.8% más que en el periodo anterior.



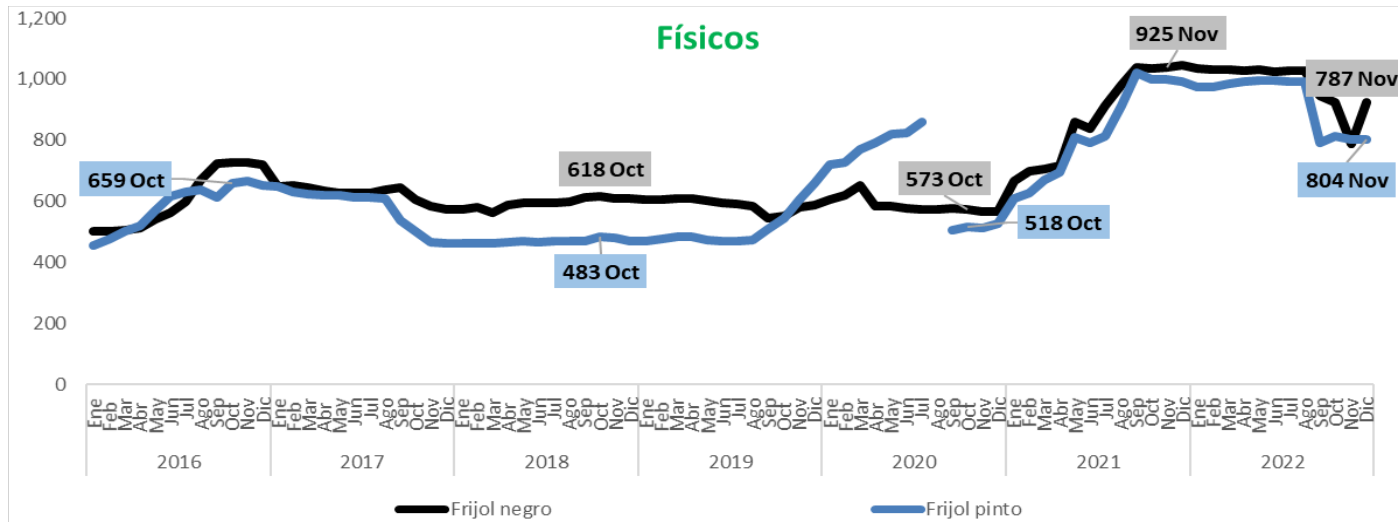
Sorgo amarillo (dólares/ton)



Fuente: SIAP, con datos del Banco Mundial (World Bank). A partir de noviembre de 2020 la fuente es FAO.

El referente de sorgo amarillo de EE.UU., No. 2, cotizado F.O.B. en puertos del Golfo, durante noviembre de 2022, fue de 367 dólares por tonelada, 1.3% menos que los 371 dólares recibidos el mes previo y 19.8% por arriba del año anterior. En cuanto a la producción en Estados Unidos, el USDA reportó, en sus estimados de noviembre de 2022, un cierre de 236 millones de bushels para el ciclo 2022/23, implica nueve millones de bushels menos, respecto al estimado el mes anterior, y representa una caída de 47% vs el ciclo 2021/22, resultado de disminuciones de 38% en el rendimiento, 12% en el área plantada y 15% en la superficie cosechada. El USDA señala que al cierre de 2021/22 el precio pagado al agricultor estadounidense fue de 5.94 dólares por bushel, 18% más que lo recibido en el ciclo precedente y para 2022/23 se proyecta un precio de 6.65 dólares por bushel, 12% más que en el periodo anterior.

Frijol americano (dólares/ton)

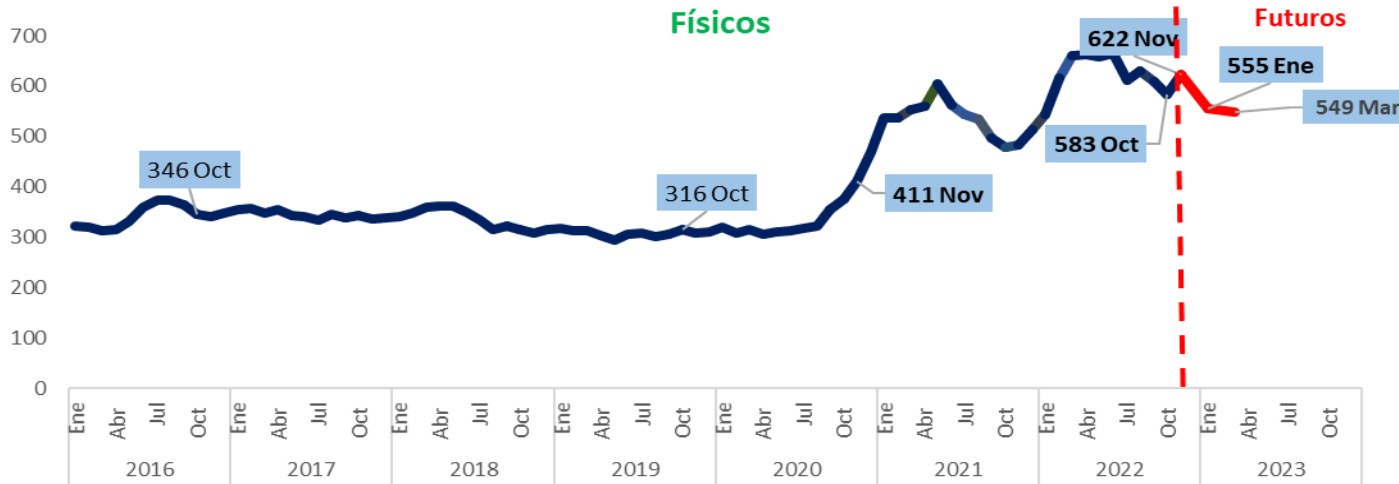


Nota: Para frijol negro se toman los promedios simples del nivel de oferta (Bid level) al productor, en las ciudades: Michigan, Mi; y, North Dakota/Minnesota. Para frijol pinto se toman los promedios simples del nivel de oferta (Bid level) al productor, en las ciudades: Idaho/Washington, Co; North Dakota/Minnesota, Co; Northeast Colorado, Co; y, Southwest Nebraska/Southeast Wyoming, Co. En caso de no estar disponibles las ciudades señaladas, sólo se toma el promedio de la(s) ciudad(es) que lo reportan.
Fuente: SIAP, con datos de USDA/AMS.

- Los referentes internacionales de frijol negro, con nivel de oferta al productor, en las ciudades de Michigan y North Dakota/Minnesota, registran, durante noviembre de 2022, una caída mensual de 1.3%, con lo que se ubicó en 787 dólares por tonelada, de modo que es la tercera caída mensual consecutiva. Además de observar una reducción anual de 19.5%, con lo que lleva tres retrocesos anuales consecuentes.
- El frijol pinto, con nivel de oferta al productor, cotizado en principales ciudades de Estados Unidos, registró en noviembre de 2022 un precio de 804 dólares por tonelada, 1.4% por abajo de lo cotizado un mes antes y 19% por abajo del referente de un año antes.



Soya amarilla (dólares/ton)

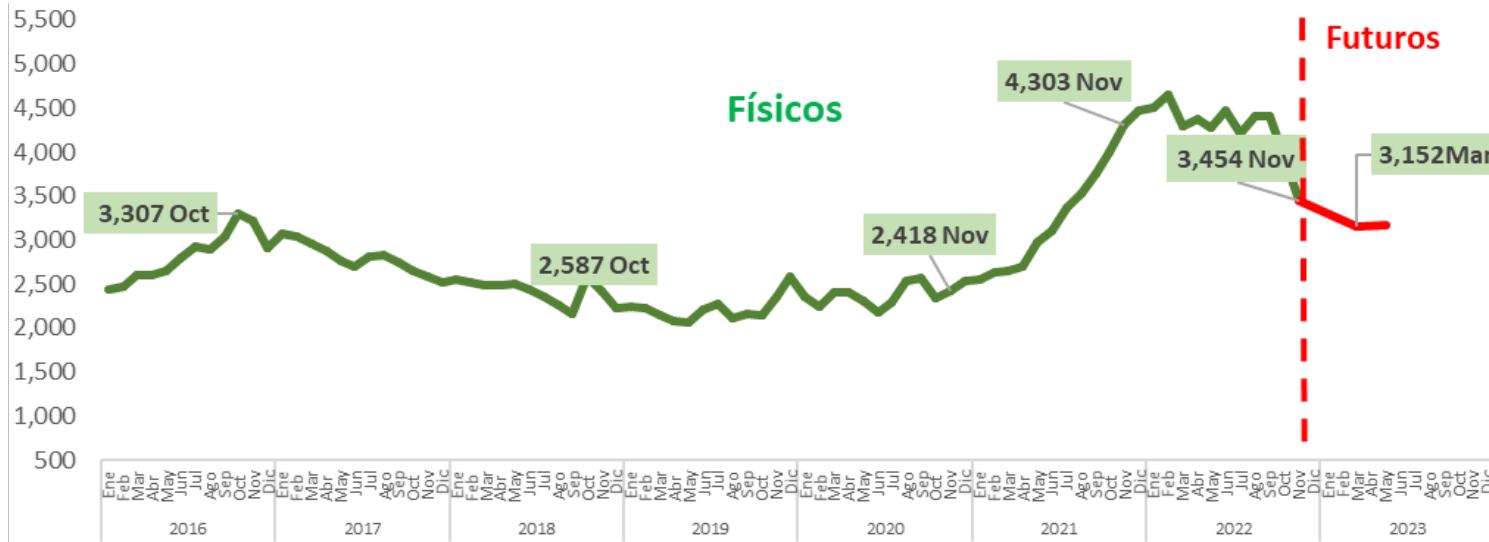


Fuente: SIAP, con datos de Banco Mundial, Agricultural Marketing Service/USDA y, desde dic. 2020, son cifras de la FAO.

- La FAO no publicó el referente del precio internacional de soya amarilla de exportación, número uno, registrada en el Golfo de EE.UU., correspondiente a noviembre de 2022, por lo que el dato mostrado en el gráfico considera la variación que mostró el USDA para el precio pagado al agricultor estadounidense, estimado para el cierre de 2022/23, de modo que se identifica un precio de 622 dólares por tonelada, el cual resultó 6.8% adicional a lo identificado el mes precedente y 29% por arriba del identificado el año anterior. En los estimados de noviembre de 2022, para el cierre de 2022/23 el USDA proyecta cosechas mundiales de 391 millones de toneladas, son 500 mil toneladas menos que lo proyectado un mes antes y significa 9.8% más que lo logrado en 2021/22. China es el mayor importador de soya de todo el mundo, con 59% del total comprado en el planeta. Se espera que al cierre de 2022/23 las mayores aportaciones a las cosechas mundiales de soya sean de Brasil (39%), Estados Unidos (30%) y Argentina (13%), de modo que los tres países contribuirán con 82% del total mundial.



Café verde (dólares/ton)

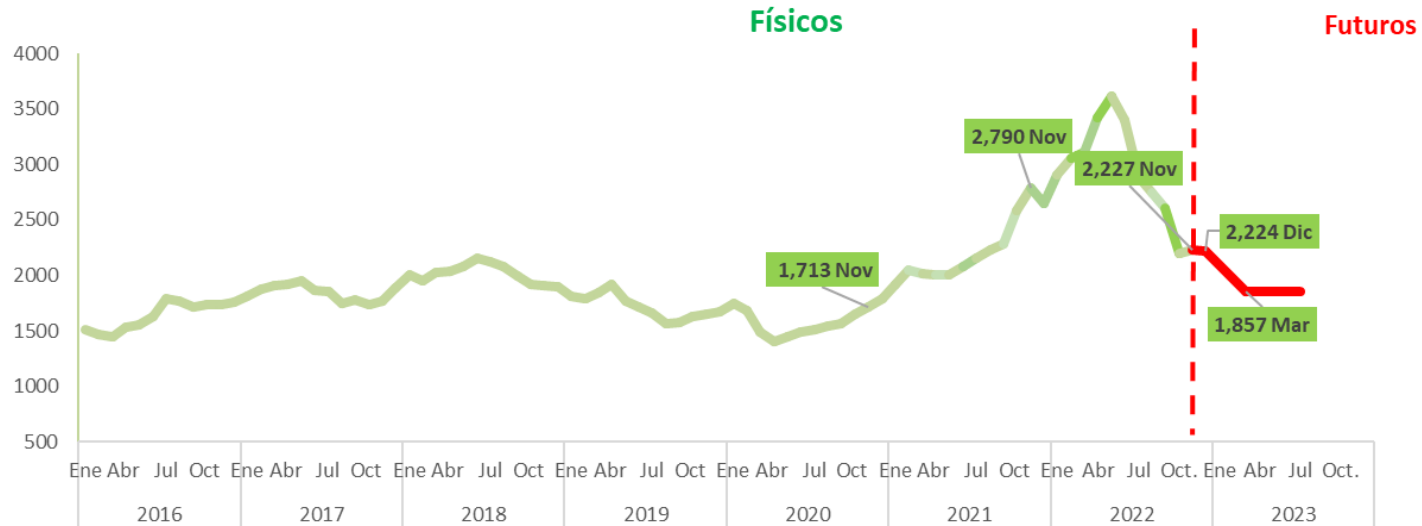


Fuente: SIAP, con datos de: New York Board of Trade (NYBOT); ICE; Coffee, Sugar and Cocoa Exchange, Inc. (CSCE); Futures. Trading Charts; e International Coffee Organization (ICO).

- La cotización internacional de café verde, registrada por el International Coffee Organization, por medio de su indicador Compuesto (I-CIP), durante noviembre de 2022, fue de 3,454 dólares por tonelada, 12.3% menos que los 3,937 dólares registrados el mes anterior y 19.7% por abajo del similar de un año antes. La evolución de dicho indicador, durante noviembre de 2022, fue, en la mayoría de los días, con una tendencia decreciente, la cual registró una cotización máxima de 164 centavos de dólar por libra el dos de noviembre y una mínima de 151 centavos de dólar por libra, para el día 18 de dicho mes.



Algodón (dólares/ton)



Nota: El físico corresponde a algodón regular de 1-3/32 pulgadas, comercializado en el lejano este.

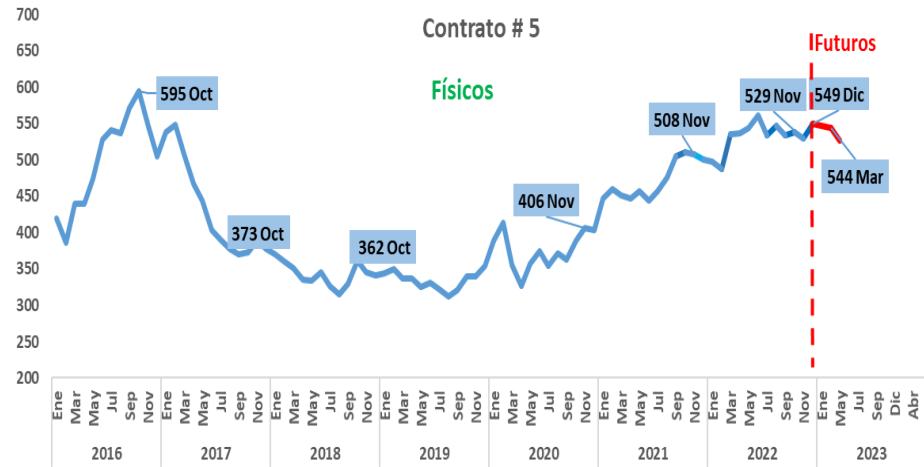
Fuente: SIAP, con datos del Banco Mundial y de Intercontinental Exchange (ICE).

- El comportamiento de la cotización del físico de algodón sigue con caídas considerables en los últimos meses, de modo que para noviembre de 2022 se cotizó en 2,227 dólares por tonelada, 1.3% más que los 2,198 dólares de un mes antes, además de caer 20.2% en comparativo anual, de modo que es la segunda caída consecutiva anual.
- Los estimados del USDA, elaborados para noviembre de 2022, para el cierre de 2022/23, son de 116 millones de sacos de 480 libras, de modo que se descuentan 1.6 millones de sacos a la proyección del mes previo, lo cual da lugar a un crecimiento de 0.6% vs el ciclo 2021/22. No obstante, el riesgo de incrementos en los precios internacionales se espera, sobre todo, en el continente americano, ya que el USDA mantiene la caída determinante, en la producción mundial, para los Estados Unidos, con un volumen esperado, para 2022/23, de 13.8 millones de sacos, 20% menos que lo logrado en 2021/22.

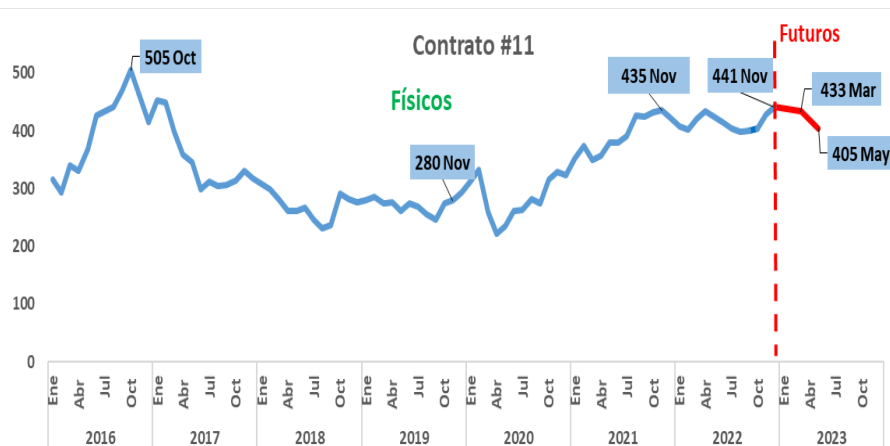


Azúcar (dólares/ton)

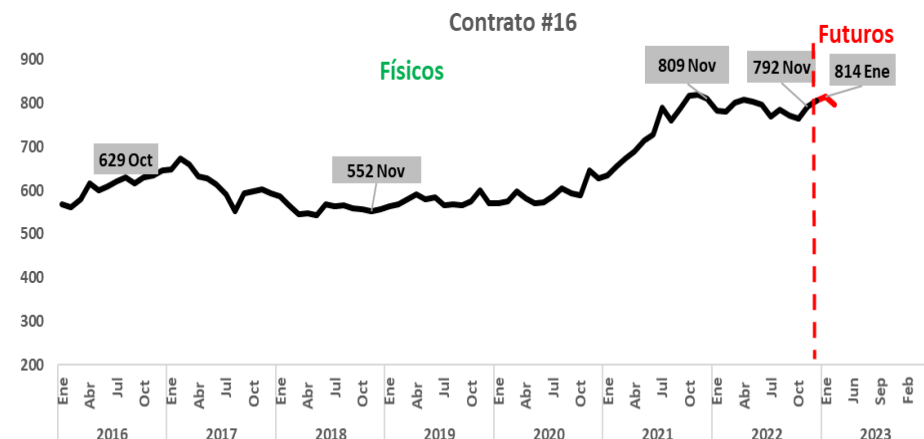
- Los referentes internacionales de azúcar continúan con variaciones moderadas, incluso cambios anuales negativos para los contratos 11 y 16, sobre todo en el segundo semestre de 2022. Durante noviembre de 2022, el C11 creció 6% en comparativo mensual y cayó 1.8% en confronta anual. En tanto el C16 creció 3.6% en comparativo mensual y cayó 3.2% respecto al año anterior. El C5, por su parte, cayó 1.8% en comparativo mensual y aumentó 4.1% vs el año previo.



Fuente: SIAP, contrato 5 con London International Financial Futures and Options Exchange (LIFFE) e Intercontinental Exchange (ICE)



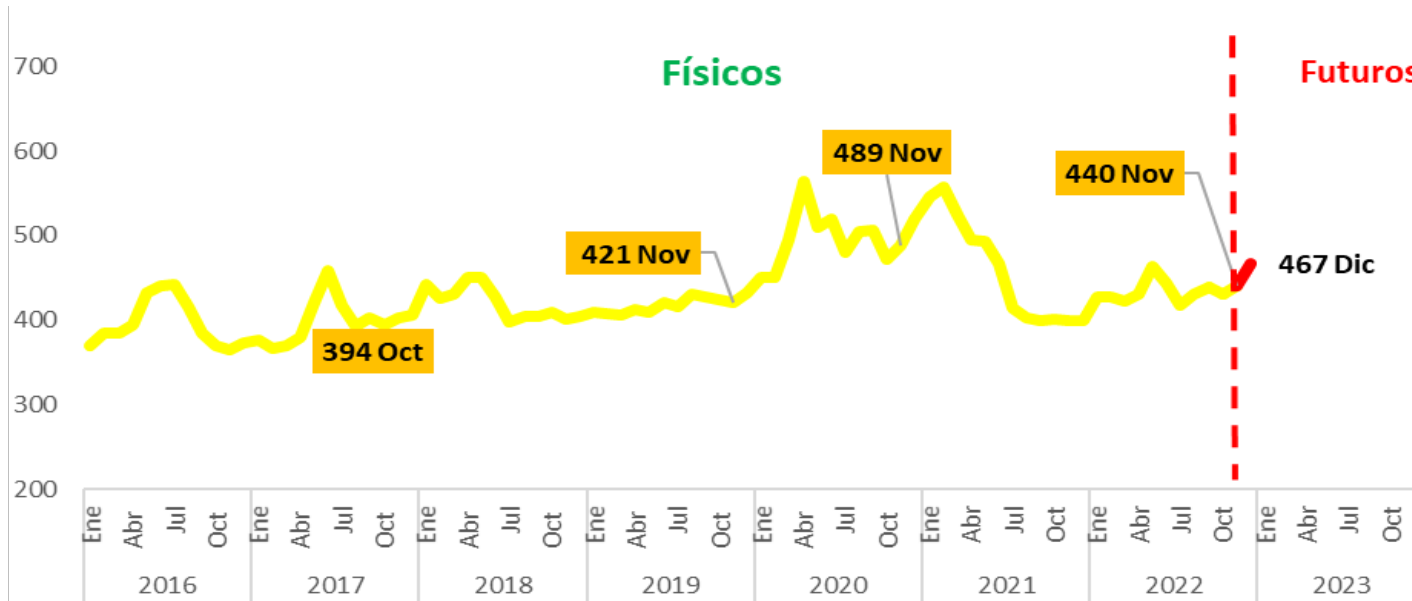
Fuente: SIAP, contrato #11 con datos de USDA/ERS y de Intercontinental Exchange.



Fuente: SIAP, contrato #16 con datos de Intercontinental Exchange.



Arroz (dólares/ton)



Fuente: SIAP, con datos del Banco Mundial (World Bank) y Chicago Mercantile Exchange.

- Los precios internacionales de arroz continúan relativamente estables, por debajo de los picos que registraron a principios de 2020 y 2021. El precio de noviembre de 2022, para el arroz blanco de Tailandia, 5% quebrado, fue de 440 dólares por tonelada, 2.1% más que los 431 dólares del mes precedente y 16.8% más, para el comparativo anual. Afortunadamente para los consumidores finales, el cereal continúa con precios accesibles, a pesar del crecimiento moderado de 1.2% en la producción mundial al cierre del ciclo 2021/22, la cual quedó en 515.3 millones de toneladas, y de la caída de 2.2% para el estimado de cierre de 2022/23, con lo que las cosechas quedarían en 504 millones de toneladas.