# RADIOGRAFÍA OPERATIVA DE LAS AFORE

Cifras al cierre de febrero 2024

## Sura

# I. Cuentas administradas

## Detalles de la Administradora [1]

**Inicio de Operaciones jul-1997**

| | Cuentas | Posición SAR |
|---|---|---|
| **Total** | **7,768,839** | **5** |
| **Registradas** | 5,016,141 | 5 |
| **Asignadas** | 2,752,698 | 2 |

1/ Total de Cuentas Individuales registradas en Base de Datos Nacional del SAR al último día hábil del mes que se indica.

# II) Registro de Cuentas[2]

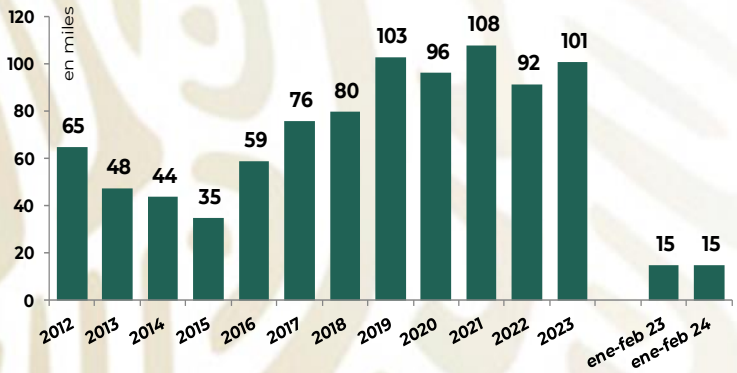


Representa el **7%** del total de cuentas registradas en el SAR (2024)

Posición **4 / 10**

## Origen de registro 2024

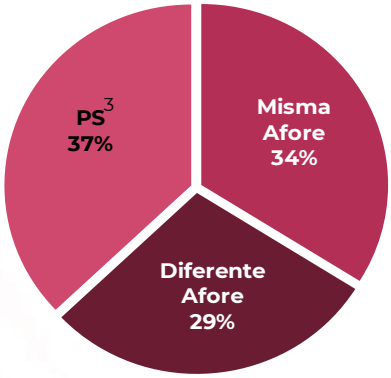


2/ Firma de contrato de prestación de servicios de un trabajador con una AFORE para la administración de la cuenta individual.
3/ Se refiere a cuentas provenientes de la Prestadora de Servicios.

# III) Traspaso de Cuentas[4]

## Traspasos Netos

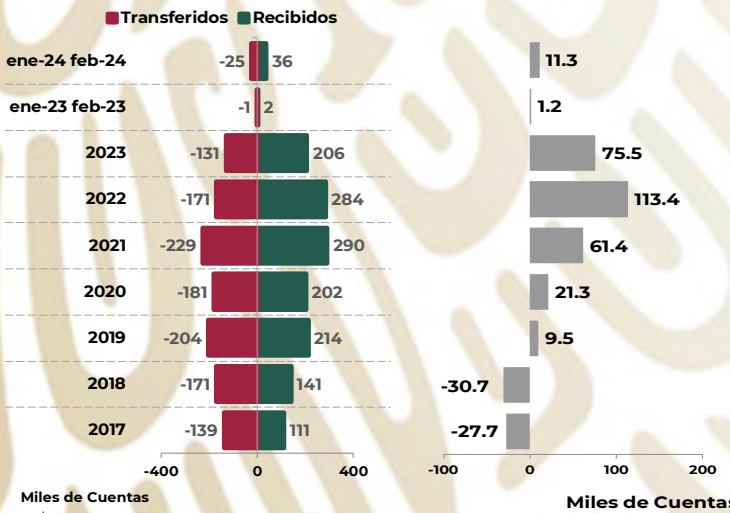


Representa el **10%** del total de traspasos recibidos en el SAR (2024)

Posición **5 / 10**

## Calidad de traspasos[5] 2024

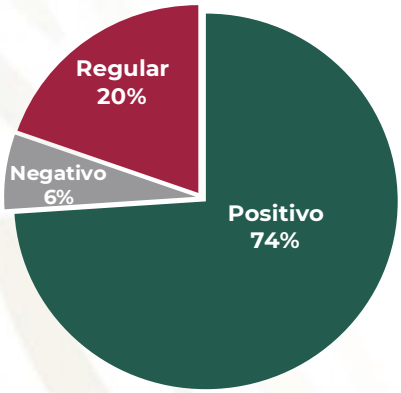


4/ Movimiento de la cuenta de un trabajador de una AFORE a otra, se consideran las liquidaciones del mes de febrero al mes de corte.
5/ El positivo se refiere a traspasos de AFORE de menor Índice de Rendimiento Neto (IRN) a una de al menos 5% mayor IRN. Negativo es a una AFORE con menor IRN. Regular es el resto.

Fuente: CONSAR.

# RADIOGRAFÍA OPERATIVA DE LAS AFORE

Cifras al cierre de febrero 2024

## Sura



## IV) Aportaciones[6] y Retiros[7] de Recursos

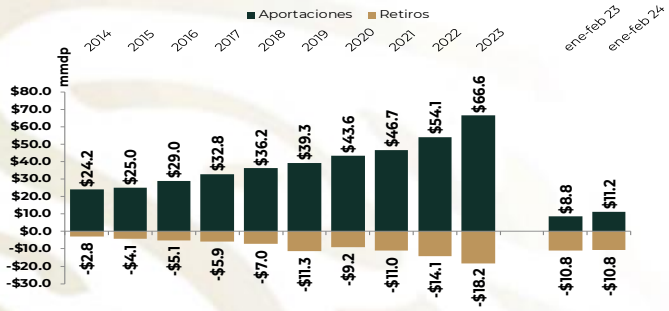


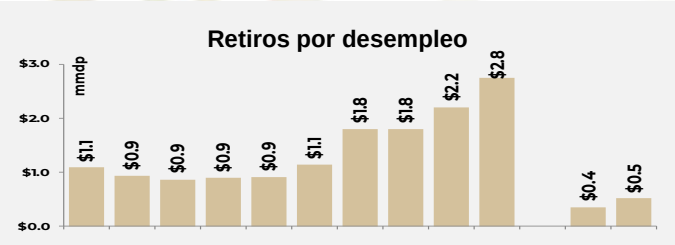


## V) Ahorro Voluntario y Ahorro Solidario[8]

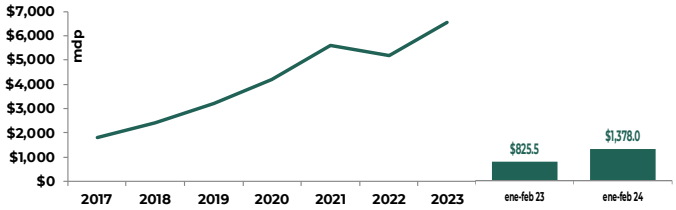


Representa el **25%** del total de montos de Ahorro Voluntario y Solidario en el SAR (2024)

Posición **1 / 10**

### Tipo de aportación 2024

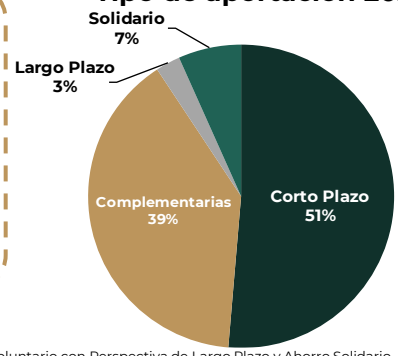


6/ Incluye recursos de Retiro, Cesantía en Edad Avanzada y Vejez; Ahorro Voluntario y Solidario.
7/ Incluye disposiciones de recursos de los trabajadores por retiros totales y parciales.
8/ Incluye montos de Aportaciones Voluntarias de Corto Plazo, Aportaciones Complementarias de Retiro, Ahorro a Largo Plazo, Ahorro Voluntario con Perspectiva de Largo Plazo y Ahorro Solidario.

## VI) Ingresos y Gastos[9]

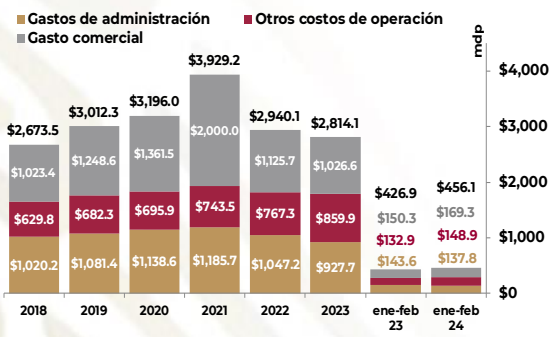


Registró **$336.9 mdp** de utilidad neta a febrero 2024

La comisión que cobra (2024) es: **0.57**

La comisión promedio SAR es: **0.566**

9/ Cifras no dictaminadas. No se consideran otros gastos ni impuestos.

## VII) Sucursales[10] e IDEO[11]

### Entidades Federativas con mayor número de sucursales

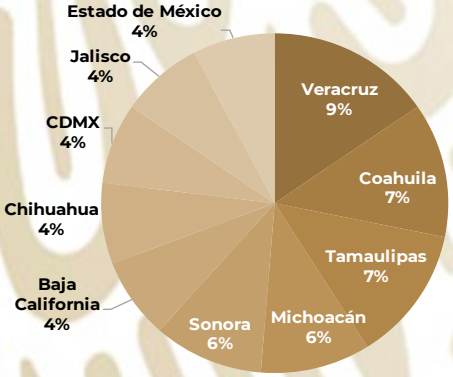


Número de sucursales **69**

Posición Sucursales (2024) **7 / 10**

### Índice de Desempeño Operativo (IDEO)

Nota: La posición 1 corresponda a la administradora mejor evaluada y la posición 10 a la que tiene más áreas de oportunidad.

10/ Incluye sucursales y Unidades Especializadas de Atención al Público (UEAP) a febrero de 2024.
11/ Índice de Desempeño Operativo (IDEO), publicado el 12 de junio de 2023 con resultados de 2022.

Fuente: CONSAR.