RADIOGRAFÍA OPERATIVA DE LAS AFORE

Cifras al cierre de febrero 2024

Principal

I. Cuentas administradas

Detalles de la Administradora [1]

Inicio de Operaciones jul-1997

	Cuentas	Posición SAR
Total	**2,589,022**	**7**
Registradas	2,380,133	7
Asignadas	208,889	7

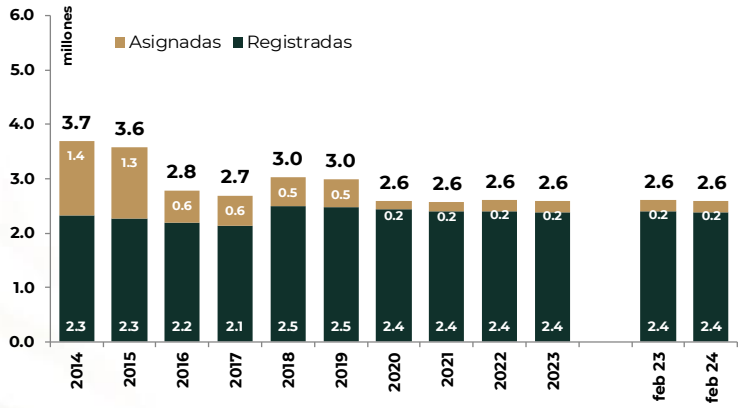

1/ Total de Cuentas Individuales registradas en Base de Datos Nacional del SAR al último día hábil del mes que se indica.

II) Registro de Cuentas[2]

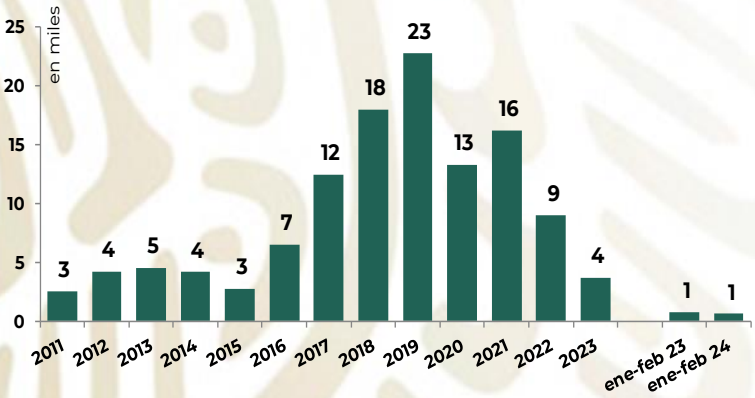

Representa el **0%** del total de cuentas registradas en el SAR (2024)

Posición **10/ 10**

Origen de registro 2024

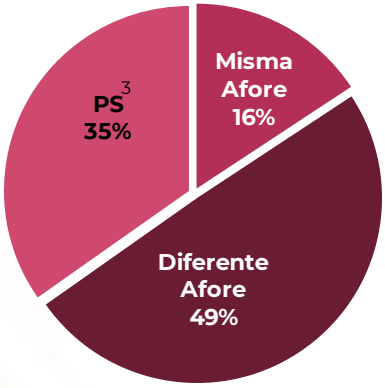

2/ Firma de contrato de prestación de servicios de un trabajador con una AFORE para la administración de la cuenta individual.
3/ Se refiere a cuentas provenientes de la Prestadora de Servicios.

III) Traspaso de Cuentas[4]

Traspasos Netos

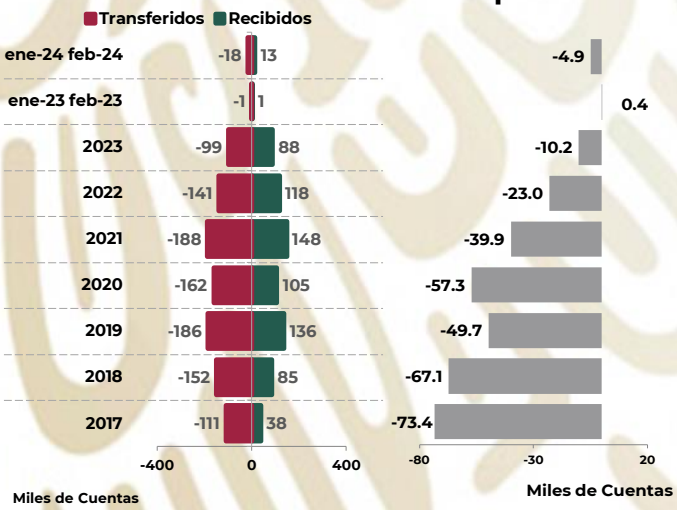

Representa el **4%** del total de traspasos recibidos en el SAR (2024)

Posición **8 / 10**

Calidad de traspasos[5] 2024

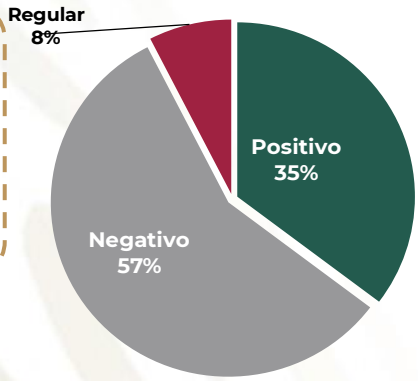

4/ Movimiento de la cuenta de un trabajador de una AFORE a otra, se consideran las liquidaciones del mes de febrero al mes de corte.
5/ El positivo se refiere a traspasos de AFORE de menor Índice de Rendimiento Neto (IRN) a una de al menos 5% mayor IRN. Negativo es a una AFORE con menor IRN. Regular es el resto.

Fuente: CONSAR.

IV) Aportaciones[6] y Retiros[7] de Recursos

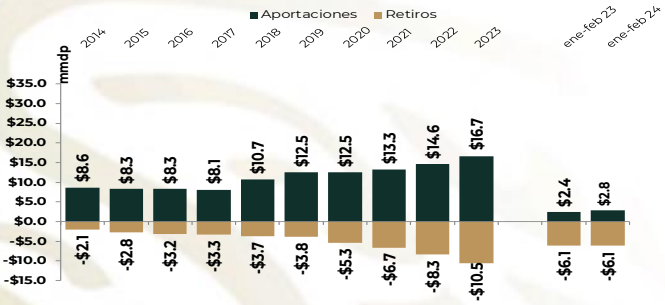

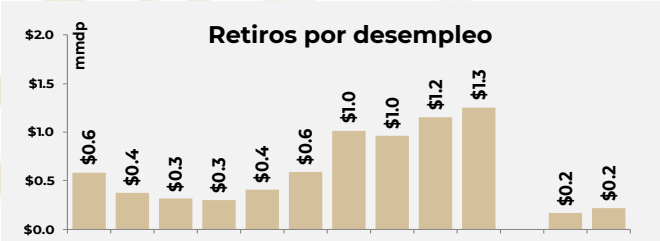

V) Ahorro Voluntario y Ahorro Solidario[8]

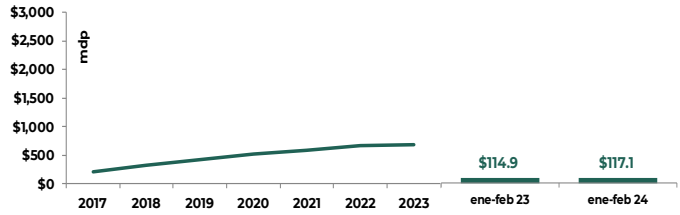

Representa el **2%** del total de montos de Ahorro Voluntario y Solidario en el SAR (2024)

Posición **6 / 10**

Tipo de aportación 2024

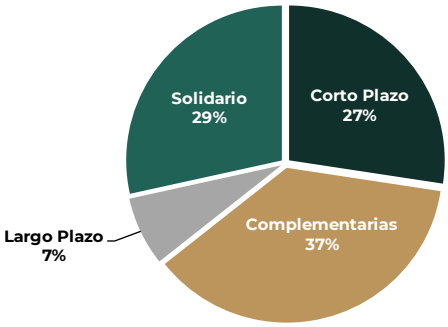

6/ Incluye recursos de Retiro, Cesantía en Edad Avanzada y Vejez; Ahorro Voluntario y Solidario.
7/ Incluye disposiciones de recursos de los trabajadores por retiros totales y parciales.
8/ Incluye montos de Aportaciones Voluntarias de Corto Plazo, Aportaciones Complementarias de Retiro, Ahorro a Largo Plazo, Ahorro Voluntario con Perspectiva de Largo Plazo y Ahorro Solidario.

VI) Ingresos y Gastos[9]

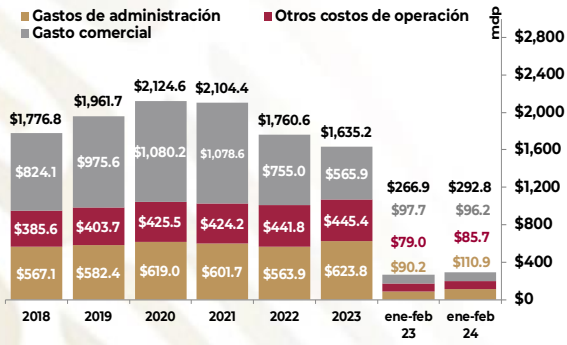

Registró **$35.6 mdp** de utilidad neta a febrero 2024

La comisión que cobra (2024) es: **0.57**

La comisión promedio SAR es: **0.566**

9/ Cifras no dictaminadas. No se consideran otros gastos ni impuestos.

VII) Sucursales[10] e IDEO[11]

Entidades Federativas con mayor número de sucursales

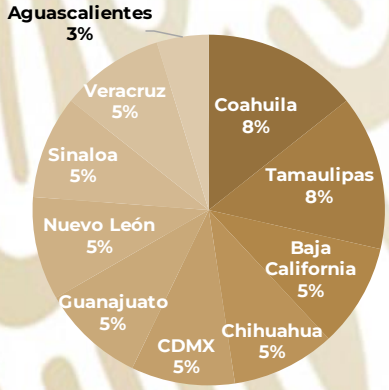

Número de sucursales **38**

Posición Sucursales (2024) **10 / 10**

Índice de Desempeño Operativo (IDEO)

Nota: La posición 1 corresponda a la administradora mejor evaluada y la posición 10 a la que tiene más áreas de oportunidad.

10/ Incluye sucursales y Unidades Especializadas de Atención al Público (UEAP) a febrero de 2024.
11/ Índice de Desempeño Operativo (IDEO), publicado el 12 de junio de 2023 con resultados de 2022.

Fuente: CONSAR.