

# **Estadísticas de transparencia focalizada del Registro Nacional de Víctimas (RENAVI)**

CUARTO TRIMESTRE EN 2022\*



# **CEAV**

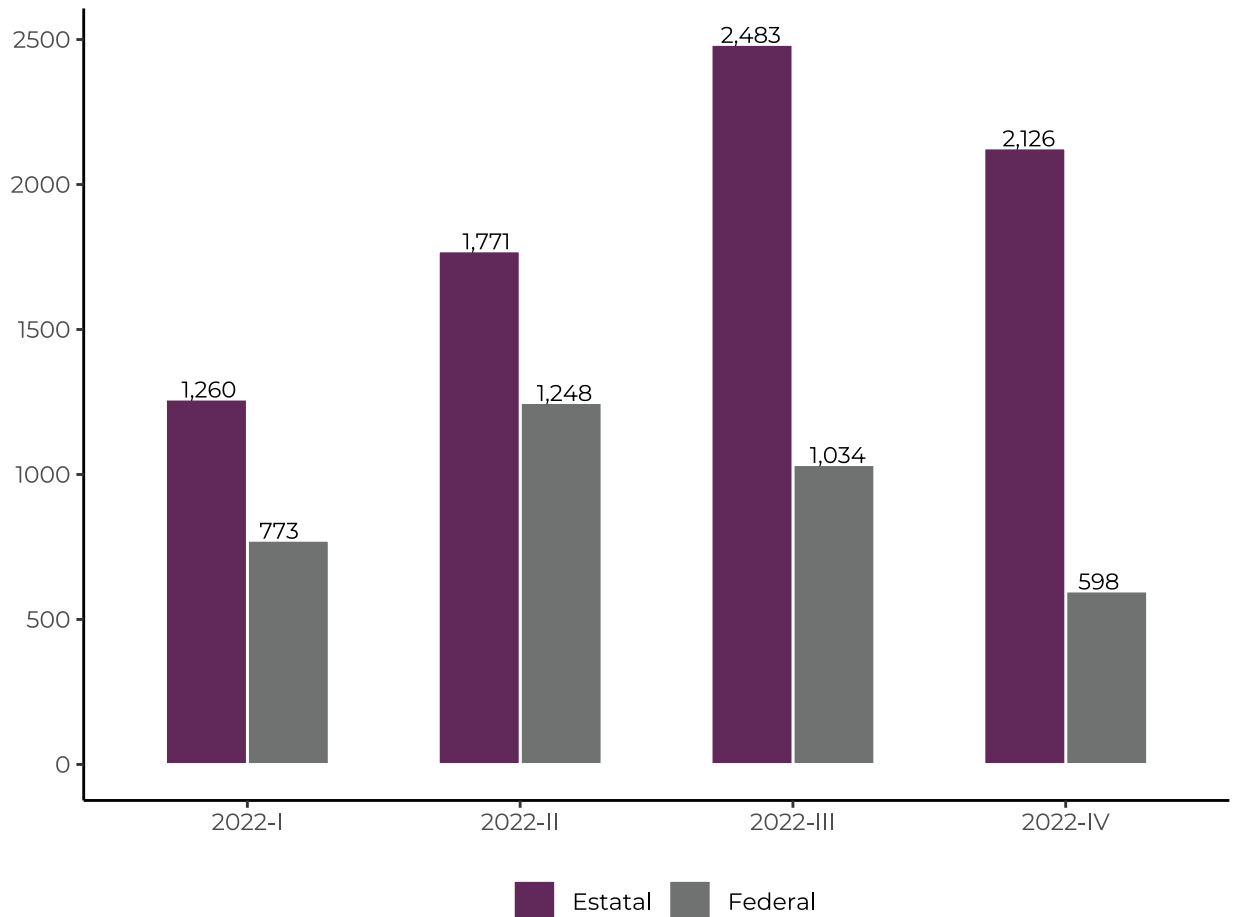
**COMISIÓN EJECUTIVA  
DE ATENCIÓN A VÍCTIMAS**

---

\*Fecha de extracción 17/01/2023



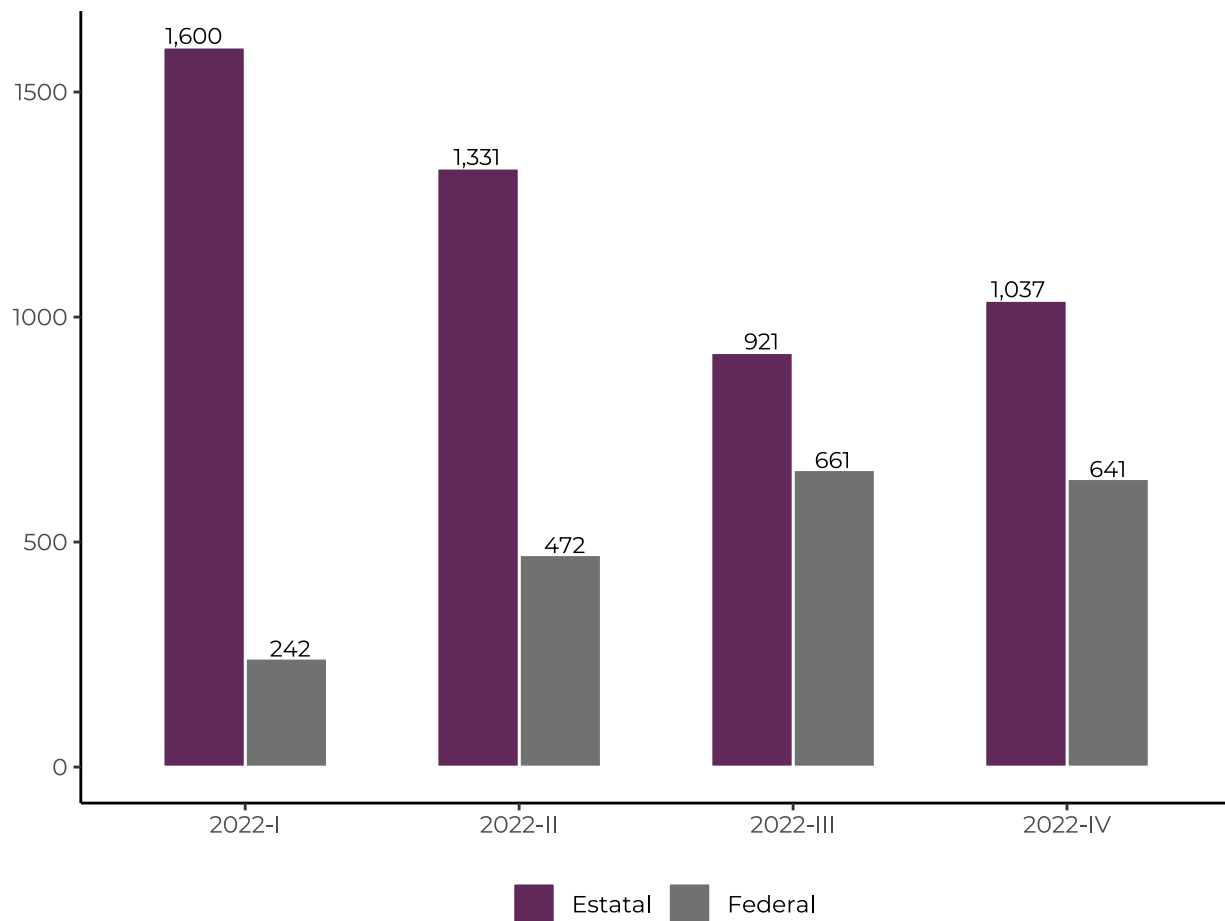
## Número de solicitudes de inscripción al Registro Nacional de Víctimas según ámbito de competencia (federal o estatal) y trimestres en 2022.<sup>1</sup>



<sup>1</sup>La fecha de recepción de la solicitud determina el momento en el que la solicitud es recibida en forma física en esta Dirección General, su captura varía según la carga de trabajo del personal por este motivo las cantidades pueden variar según la fecha de extracción.



## Número de registros asignados en el Registro Nacional de Víctimas, según ámbito de competencia (federal o estatal) y trimestres en 2022.

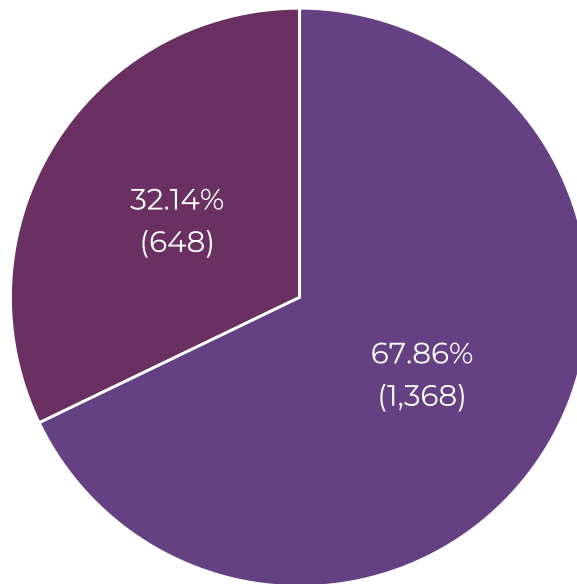




## Número de registros del ámbito federal asignados al Registro Nacional de Víctimas, según tipo de víctima y trimestres en 2022.

Tipo de Víctima	2022-I	2022-II	2022-III	2022-IV	Total
Directa	91	139	237	181	<b>648</b>
Indirecta	151	333	424	460	<b>1,368</b>
<b>Total</b>	<b>242</b>	<b>472</b>	<b>661</b>	<b>641</b>	<b>2,016</b>

### Registros del ámbito federal por tipo de víctima en 2022



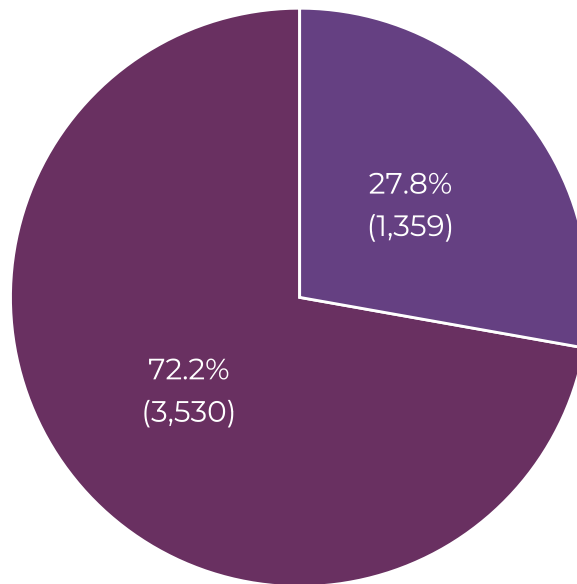
■ DIRECTA ■ INDIRECTA



## Número de registros del ámbito estatal asignados al Registro Nacional de Víctimas, según tipo de víctima y trimestres en 2022.

Tipo de Víctima	2022-I	2022-II	2022-III	2022-IV	Total
Directa	1,061	883	763	823	<b>3,530</b>
Indirecta	539	448	158	214	<b>1,359</b>
<b>Total</b>	<b>1,600</b>	<b>1,331</b>	<b>921</b>	<b>1,037</b>	<b>4,889</b>

### Registros del ámbito estatal por tipo de víctima en 2022



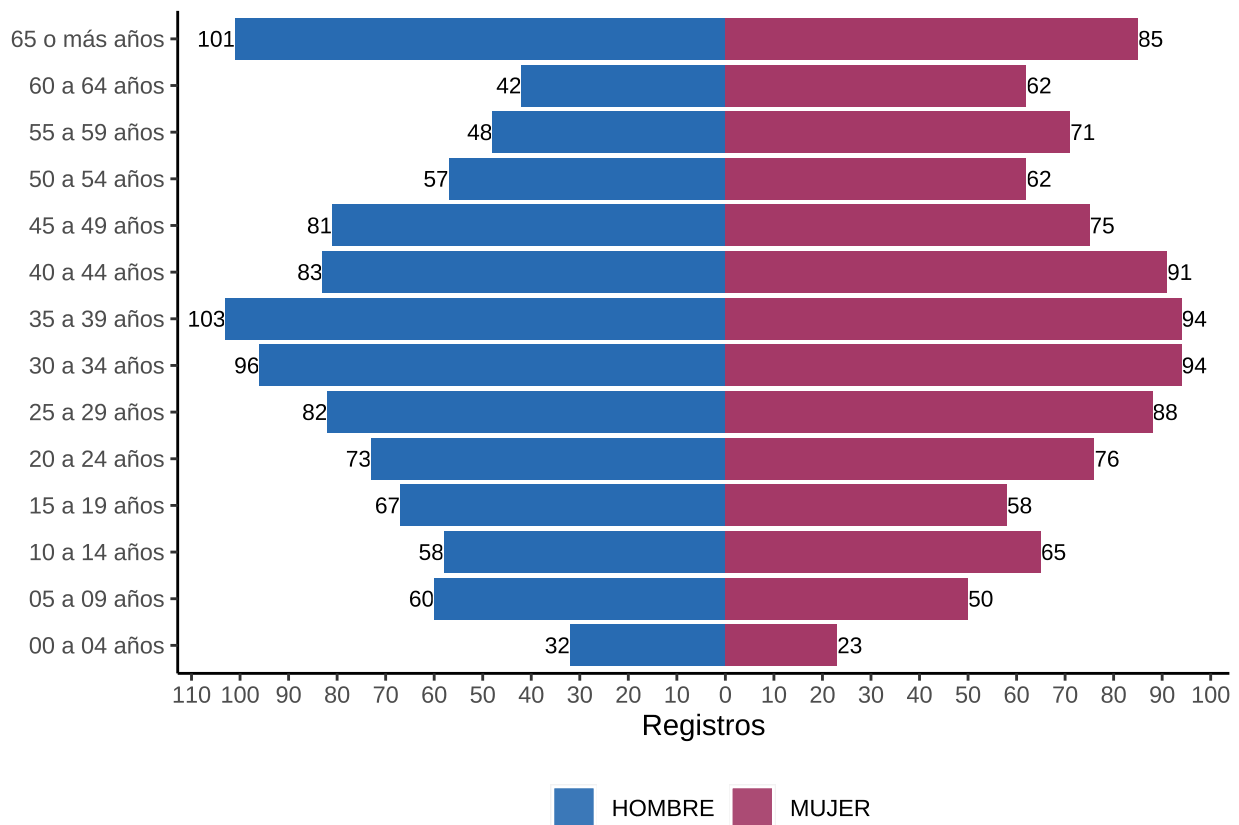
■ DIRECTA ■ INDIRECTA



## Número de registros del ámbito federal asignados al Registro Nacional de Víctimas, según sexo de la víctima y trimestres en 2022.

Sexo	2022-I	2022-II	2022-III	2022-IV	Total
Hombre	124	242	326	309	<b>1,001</b>
Mujer	118	230	335	332	<b>1,015</b>
<b>Total</b>	<b>242</b>	<b>472</b>	<b>661</b>	<b>641</b>	<b>2,016</b>

### Registros del ámbito federal por sexo y edad a la fecha de asignación en 2022

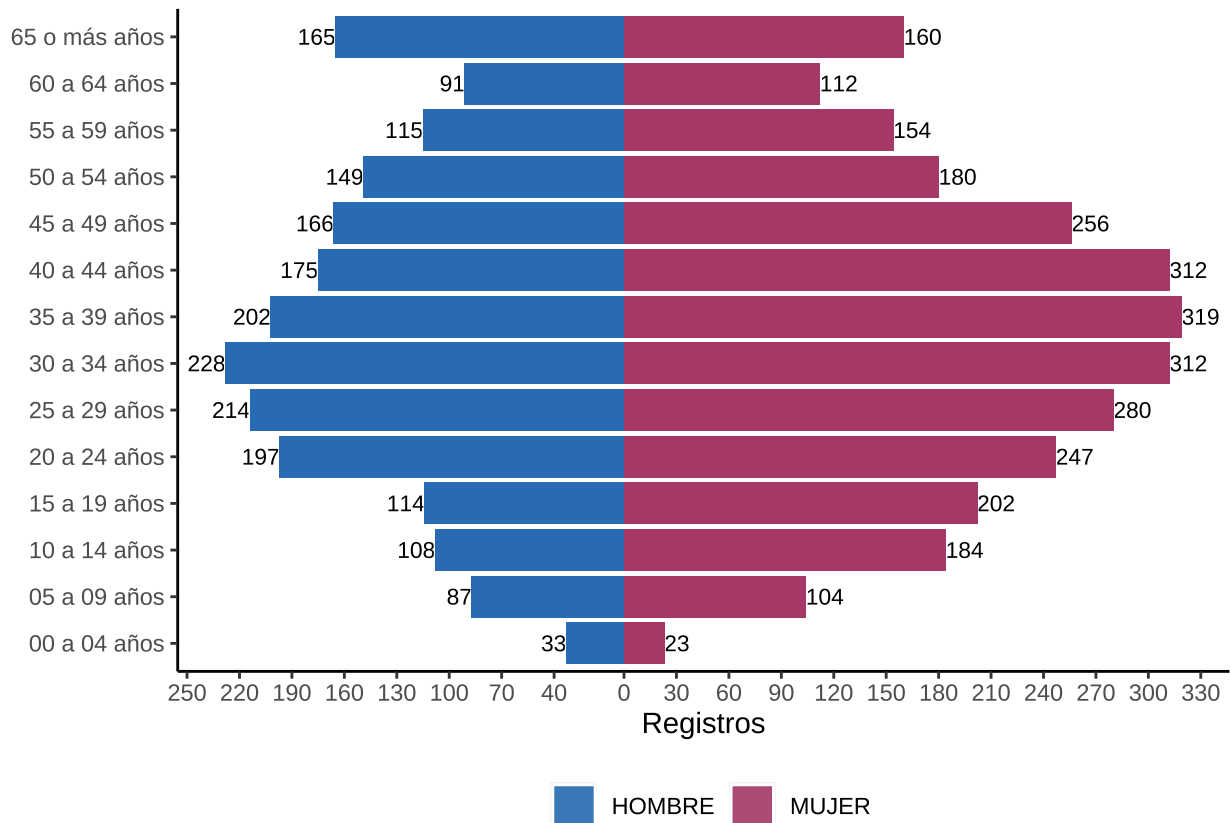




## Número de registros del ámbito estatal asignados al Registro Nacional de Víctimas, según sexo de la víctima y trimestres en 2022.

Sexo	2022-I	2022-II	2022-III	2022-IV	Total
Hombre	706	548	345	445	<b>2,044</b>
Mujer	894	783	576	592	<b>2,845</b>
<b>Total</b>	<b>1,600</b>	<b>1,331</b>	<b>921</b>	<b>1,037</b>	<b>4,889</b>

### Registros del ámbito estatal por sexo y edad a la fecha de asignación en 2022





## Número de registros del ámbito federal asignados al Registro Nacional de Víctimas por Materia y trimestres en 2022.

<b>Materia</b>	<b>2022-I</b>	<b>2022-II</b>	<b>2022-III</b>	<b>2022-IV</b>	<b>Total</b>
Delito	172	280	473	358	<b>1,283</b>
Violaciones	45	117	149	258	<b>569</b>
Delitos y Violaciones	25	75	39	25	<b>164</b>
<b>Total</b>	<b>242</b>	<b>472</b>	<b>661</b>	<b>641</b>	<b>2,016</b>

## Número de registros del ámbito estatal asignados al Registro Nacional de Víctimas por Materia y trimestres en 2022.

<b>Materia</b>	<b>2022-I</b>	<b>2022-II</b>	<b>2022-III</b>	<b>2022-IV</b>	<b>Total</b>
Delito	1,538	1,274	556	874	<b>4,242</b>
Violaciones	58	50	363	162	<b>633</b>
Delitos y Violaciones	4	7	2	1	<b>14</b>
<b>Total</b>	<b>1,600</b>	<b>1,331</b>	<b>921</b>	<b>1,037</b>	<b>4,889</b>

