AGRICULTURA
SECRETARÍA DE AGRICULTURA Y DESARROLLO RURAL

SIAP
SERVICIO DE INFORMACIÓN AGROALIMENTARIA Y PESQUERA

**Balanza Comercial Agroalimentaria de México**
**Dirección de Análisis Estratégico**

10 de enero de 2023

# Análisis de la Balanza Comercial Agroalimentaria[1] de México,
Noviembre 2022

**Por octavo año consecutivo al mes de noviembre de 2022, la Balanza Comercial Agropecuaria y Agroindustrial tiene superávit: fue de 5,356 millones de dólares MDD).**

- **En términos monetarios en los once meses de 2022, es el quinto mayor saldo positivo en 28 años (desde 1995); ello derivado de 45,714 MDD de exportaciones y 40,358 MDD de importaciones.**

- **Al mes de noviembre de 2022, el saldo positivo disminuyó 1,209 MDD (18.4%), en comparación con el mismo periodo de 2021, debido al mayor aumento de las importaciones de 6,404 MDD (18.9%), en relación con el incremento de las exportaciones en 5,195 MDD (12.8%).**

**Evolución del saldo de la Balanza Comercial Agroalimentaria de México, enero-noviembre 1993-2022**
(Millones de dólares)

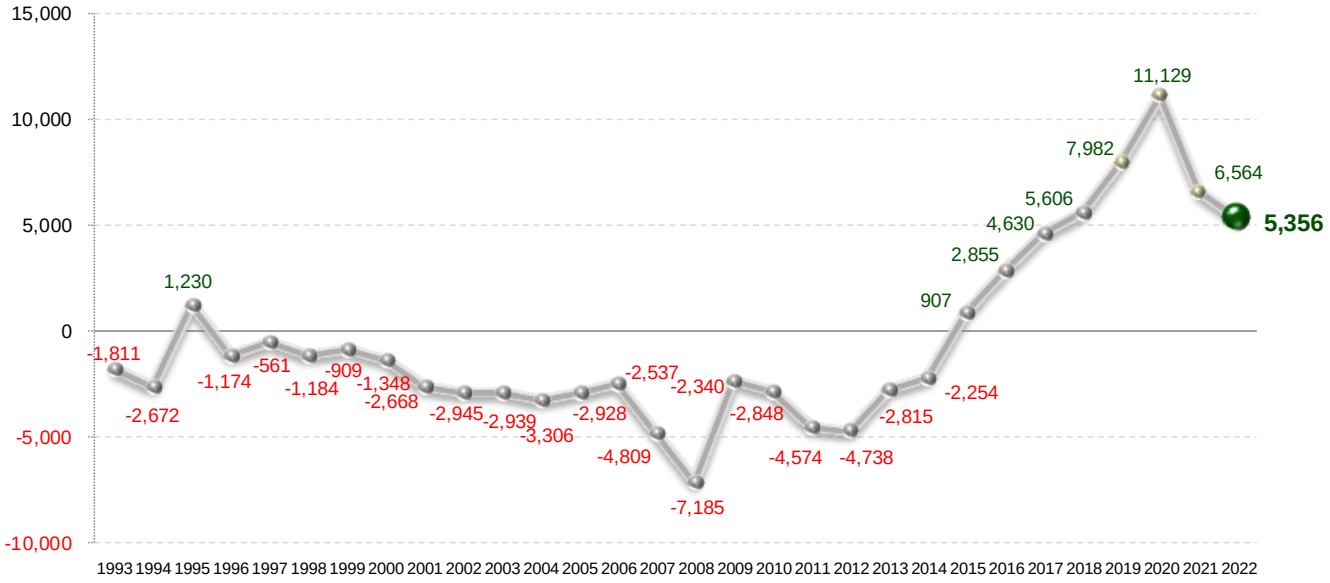


Fuente: SIAP con datos de Banco de México.

[1] Incluye productos de origen agrícola, ganadero, pesquero y agroindustrial.



2023 AÑO DE Francisco VILLA EL REVOLUCIONARIO DEL PUEBLO

## Evolución de la Balanza Comercial Agropecuaria y Agroindustrial, enero noviembre 1993-2022

(Millones de dólares)

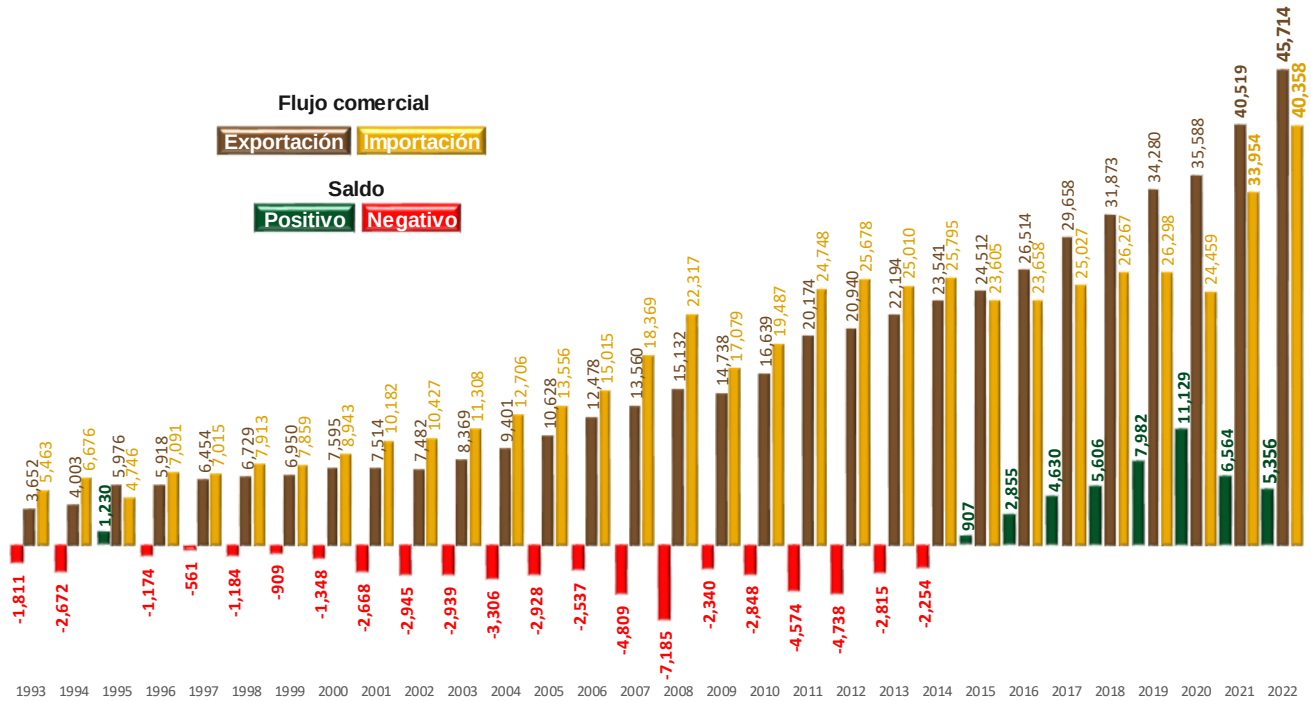


Nota: el cálculo del saldo puede no coincidir por efecto del redondeo de las cifras.
Fuente: SIAP con datos de Banco de México.

- **De enero a noviembre de 2022, el valor de las exportaciones agroalimentarias de México es el más alto reportado en 30 años (desde 1993).**

**La dinámica que presentan las exportaciones de bienes agroalimentarios y el nivel alcanzado permitió al país obtener divisas que superan a las conseguidas por:**

- **Venta de productos petroleros en 9,346 MDD (25.7%) y**
- **Turismo extranjero en 20,745 MDD (83.1%)**

## Divisas captadas según concepto, enero - noviembre 2021-2022

(Millones de dólares)

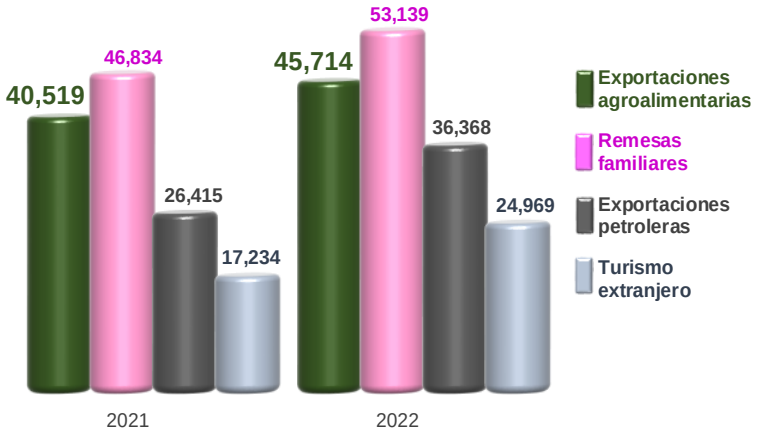


Fuente: SIAP con datos de Banco de México.

**En los once meses de 2022, la Balanza Comercial No Petrolera cerró con un superávit de 5,256 MDD.**

- **El impacto del saldo de la Balanza Manufacturera en el saldo de la Balanza No Petrolera es positivo; tiene un superávit de 224 MDD.**

- **Mientras que el impacto del déficit de la Balanza Agropecuaria y Pesquera (184 MDD) contribuye de manera negativa al superávit de la No Petrolera.**
- 

**Evolución del saldo de la Balanza Comercial de Mercancías No Petroleras y componentes, enero - noviembre 1993-2022**

(Manufactureras, agropecuarias y pesqueras, otras)
(Millones de dólares)

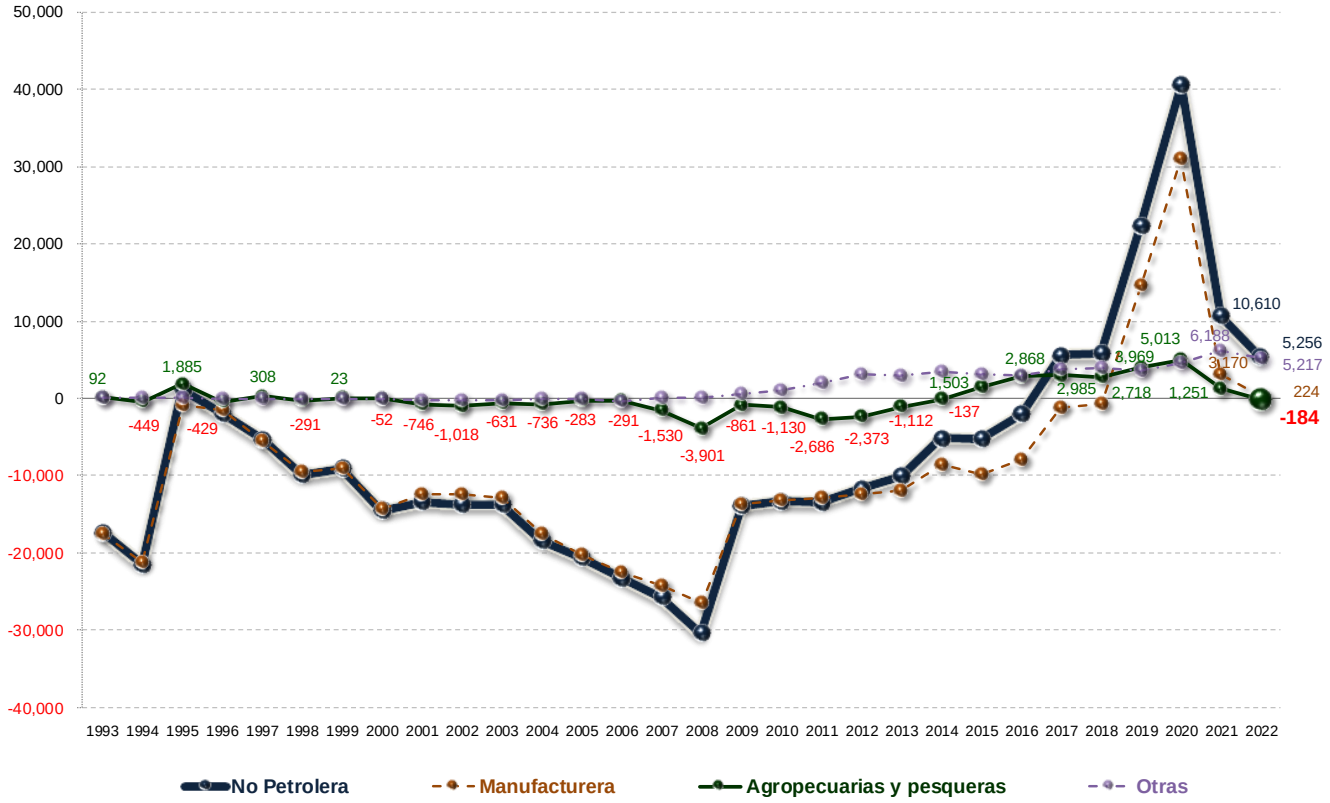


Nota: La suma de los parciales puede no coincidir con el saldo de la Balanza Comercial No Petrolera por efecto del redondeo de las cifras.
Fuente: SIAP con datos de Banco de México.

## Comportamiento de la balanza agroalimentaria, enero - noviembre 2022

**Balanza Agropecuaria y Agroindustrial: superávit de 5,356 MDD.**

Las mercancías que contribuyen significativamente al superávit de la balanza agroalimentaria de México por sus saldos positivos son:

**Superávit de los principales productos comercializados de México por tipo, enero-noviembre 2022**
(Millones de dólares)

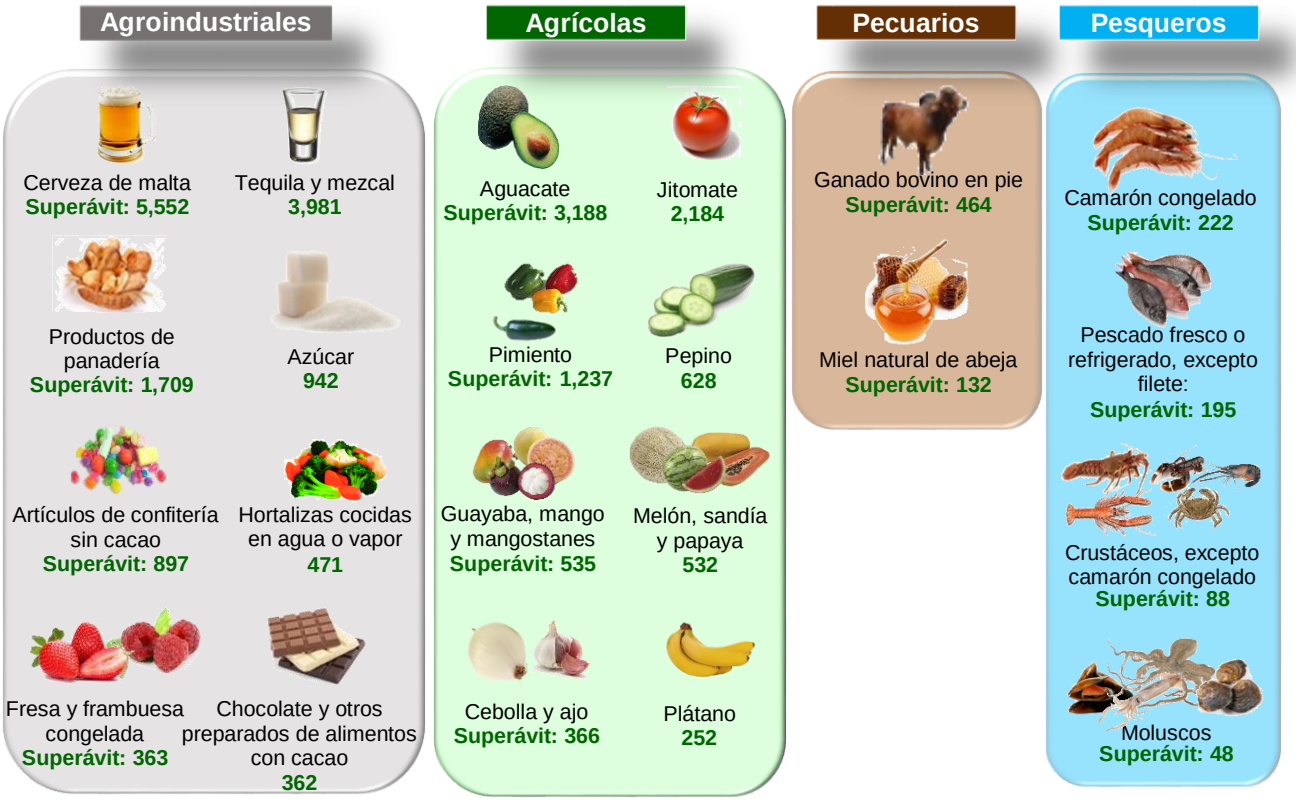


Fuente: SIAP con datos de Banco de México.

**Balanza Comercial Agropecuaria y Agroindustrial, enero - noviembre 2022**
(Millones de dólares)

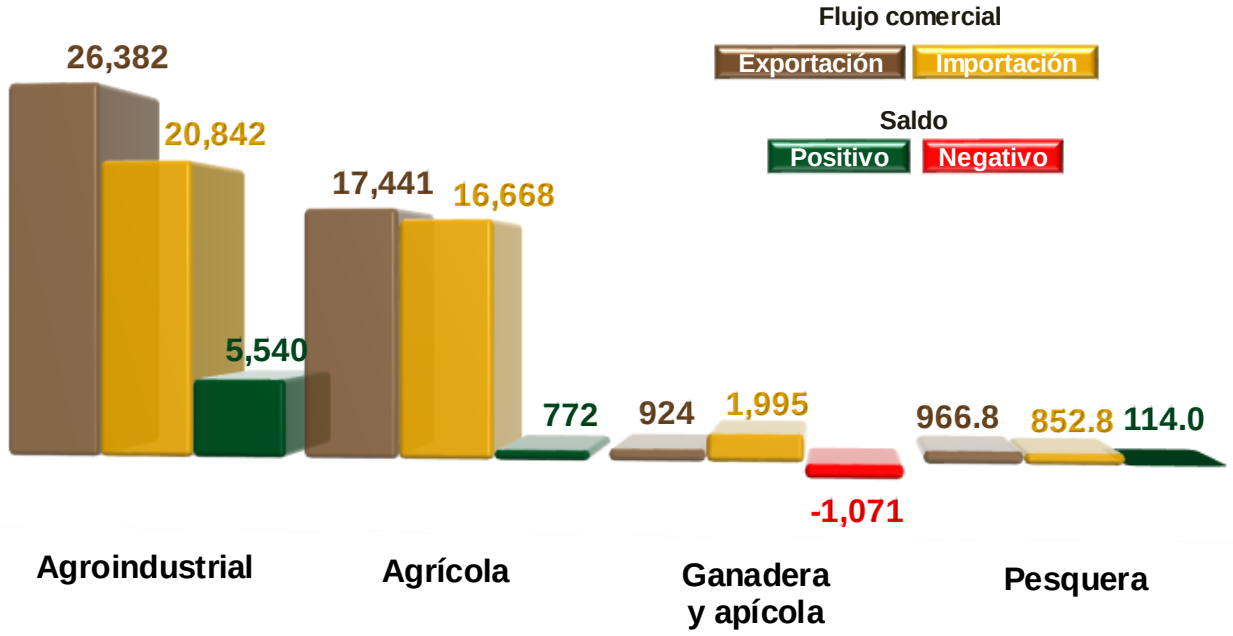


Nota: el cálculo del saldo puede no coincidir por efecto del redondeo de las cifras.
Fuente: SIAP con datos de Banco de México.

**Saldos Positivos:**

- ✓ **Balanza de bienes agrícolas:** En los once meses de 2022, **el superávit fue de 772 MDD,** este saldo es resultado de exportaciones 4.6% mayores a las importaciones. El saldo disminuyó 53.4% (883 MDD), en relación con el mismo periodo de 2021, debido a que las importaciones aumentaron en mayor medida 14.7% (2,142 MDD), en comparación con el incremento que tuvieron las exportaciones que fue de 7.8% (1,259 MDD).

  Los cultivos con mayor venta al extranjero y que contribuyen significativamente al saldo positivo son: aguacate (3,188 MDD); jitomate (2,184 MDD); pimento (1,238 MDD); cítricos (799 MDD); fresa (685 MDD); pepino (628 MDD); café sin tostar (611 MDD); coles (581 MDD); almendras, nueces y pistaches (556 MDD); guayaba, mango y mangostanes (542 MDD); melón, sandía y papaya (540 MDD); cebolla (416 MDD); uvas y pasas (305 MDD), trigo duro (297 MDD), plátano (253 MDD); maíz (179 MDD); algodón (173 MDD) y garbanzo (172 MDD).

- ✓ **Balanza de bienes agroindustriales:** Al mes de noviembre de 2022, se registra un **superávit de 5,540 MDD**, periodo en el que las exportaciones fueron 26.6% mayores a las importaciones. El saldo se incrementó 4.3% (227 MDD), respecto de 2021, resultado del aumento en mayor medida, de las exportaciones en 3,899 MDD (17.3%), en comparación con las importaciones 3,672 MDD (21.4%).

Las exportaciones que mayor valor aportan al superávit son: cerveza (5,585 MDD), tequila y mezcal (3,982 MDD), productos de panadería (2,138 MDD), artículos de confitería sin cacao (1,030 MDD), azúcar (958 MDD), carne de porcino (801 MDD), frutas en conserva (757 MDD), chocolate y otros preparados de alimentos con cacao 654 MDD), hortalizas cocidas en agua o vapor (529 MDD), extracto de malta(527 MDD), salsas, sazonadores y condimentos (506 MDD), fresa y frambuesa congelada (402 MDD), carne de bovino congelada (320 MDD), productos de cereal tostado inflado (318 MDD), jugo de naranja congelado (306 MDD), jugos sin fermentar, excluyendo el de naranja congelado (243 MDD), hortalizas preparadas en vinagre (237 MDD), preparaciones de café, té o yerba mate (231 MDD), lactosa, glucosa y fructosa (198 MDD) y levadura (138 MDD).

- ✓ **Balanza de bienes pesqueros:** En los once meses de 2022, se registra un **superávit de 114 MDD**, debido a que lo exportado es 13.4% mayor respecto de lo importado. Las compras al exterior aumentaron en mayor medida en 16.9% (123 MDD), mientras que las ventas en 2.6% (24 MDD), en comparación con 2021.

  Las mayores ventas fueron de: camarón congelado (295 MDD); pescado fresco o refrigerado, excepto filete (211 MDD); pescado congelado, excepto filete (121 MDD), crustáceos, excepto camarón congelado (101 MDD) y moluscos (93 MDD).

**Saldo Negativo:**

- ✓ **Balanza de bienes ganaderos y apícolas:** Al mes de noviembre de 2022, **el déficit fue de 1,071 MDD**, esto es, 453 millones de dólares mayor que el saldo negativo reportado al mismo periodo de 2021 (618 MDD). El comercio total se incrementó 478 millones 861 mil dólares (19.6%), al pasar de 2,440 millones dólares en 2021 a 2,919 millones de dólares en 2022. El déficit de la balanza se explica porque las importaciones fueron 115.9% mayores a las exportaciones. Las compras al exterior se incrementaron en mayor medida en 466 MDD (30.5%) frente a las de 2021; mientras que las ventas al mercado externo en 13 MDD (1.4%).

  Las mayores ventas al exterior fueron de: ganado bovino en pie (594 MDD) y miel natural de abeja (132 MDD).