



BANCOMEXT

Más México para el mundo

CONTENIDO

MENSAJE DEL DIRECTOR GENERAL	1
CONSEJO DIRECTIVO	3
PRINCIPALES FUNCIONARIOS	5
INTRODUCCIÓN	7
ENTORNO ECONÓMICO MUNDIAL EN 2014	9
EVOLUCIÓN DEL COMERCIO MUNDIAL EN 2014	13
MÉXICO EN CIFRAS	15
PANORAMA ECONÓMICO Y DEL COMERCIO EXTERIOR DE MÉXICO DURANTE 2014	17

PRINCIPALES RESULTADOS _____ 19

Cartera

Primer Piso _____ 25

Participación de Bancomext en los sectores estratégicos de la economía mexicana

Inventarios de comercio exterior

Cartas de crédito en primer piso

Sector Público

Banca de fomento _____ 53

Descuento para intermediarios financieros

Programa de garantías

Factoraje internacional

Factoraje a proveedores

Garantía de factoraje

Garantía comprador

Cartas de crédito con bancos internacionales

Cartera pymex

Tesorería y Mercados _____ 65

GIRAS Y CONVENIOS SUSCRITOS _____ 69

ESTADOS FINANCIEROS _____ 75



MENSAJE DEL DIRECTOR GENERAL

El relanzamiento de la banca de desarrollo como uno de los instrumentos de política pública de la actual administración, aunado con el dinamismo que ha mostrado el sector exportador mexicano y las potencialidades que ofrece la reforma financiera, le significaron a Bancomext un 2014 histórico por el saldo de cartera alcanzado, la derrama de recursos generada, así como por el número de empresas apoyadas.

El saldo total de cartera al cierre del 2014 ascendió a la cifra record de 145,621 millones de pesos, un crecimiento anual de 42%. En el segmento de empresas, el financiamiento se expandió 45.5% anual con crecimientos de doble dígito en cada uno de los sectores estratégicos que apoyamos, mientras que la derrama de recursos ascendió a 174,549 millones de pesos.

Con estos resultados, Bancomext responde así a las instrucciones del Presidente Enrique Peña Nieto y del Dr. Luis Videgaray, Secretario de Hacienda y Crédito Público, de ser una banca de desarrollo más activa, a fin de que haya más crédito y más barato.

En la década de los ochenta y principios de los noventa México emprendió un cambio hacia una mayor apertura económica, con énfasis en la liberación del comercio internacional y la atracción de flujos de inversión. Durante este periodo se hicieron cambios importantes a la Ley de Inversión Extranjera y se firmaron acuerdos de libre comercio con las economías más importantes del mundo. De igual forma, se tomaron medidas de política económica destinadas a brindar estabilidad y posibilidades de crecer.

Gracias a lo anterior, hoy el país cuenta con un atractivo ambiente de negocios, certidumbre jurídica para la inversión extranjera, así como sectores económicos con un amplio desarrollo y una estructura de costos altamente competitiva.

Los 13 tratados de libre comercio con los que cuenta México y el acceso preferencial a 46 países han resultado en un crecimiento constante de nuestras exportaciones, las cuales representan 35% del PIB y cerraron el 2014 en la cifra record de casi 400 mil millones de dólares. Además, si se considera la suma de las exportaciones y las importaciones, el comercio exterior mexicano representa 62% del PIB, lo que nos hace una de las economías más abiertas del mundo.

La importancia del comercio internacional para nuestra economía y el potencial que ofrece para incrementar el crecimiento del país, exigen la existencia de un banco de desarrollo sólido, con experiencia, y ágil para adecuar sus políticas y sistemas a los requerimientos que exige el comercio internacional en nuestros días.

Actualmente Bancomext apoya a 3,705 empresas en sus programas de Garantías, Fondeo, Factoraje y Banca de Empresas. Durante 2014 se generaron 9,205 empleos directos y se coadyuvó a conservar otros 233,595. Además, Bancomext lleva a cabo su función como banca de desarrollo en un contexto de sano crecimiento, ya que cerró el 2014 con una cartera vencida de tan sólo el 0.6%, una de las más bajas del sistema bancario.

Bancomext, como parte de la banca de desarrollo, se consolida como un motor para el impulso de proyectos estratégicos del país, al complementar y fomentar el financiamiento privado a empresas exportadoras y generadoras de divisas en sus sectores prioritarios, a fin de lograr un impacto en la derrama económica del país, así como la generación de empleos e infraestructura para la conformación de un México próspero.

Enrique de la Madrid Cordero
Director General

CONSEJO DIRECTIVO

CONSEJEROS SERIE "A"

PROPIETARIOS

- **DR. LUIS VIDEGARAY CASO**
Secretario de Hacienda y Crédito Público
y Presidente del Consejo Directivo
- **DR. ILDEFONSO GUAJARDO VILLARREAL**
Secretario de Economía
- **LIC. ENRIQUE MARTÍNEZ Y MARTÍNEZ**
Secretario de Agricultura, Ganadería, Desarrollo Rural, Pesca y Alimentación
- **DR. JOSÉ ANTONIO MEADE KURIBREÑA**
Secretario de Relaciones Exteriores
- **LIC. PEDRO JOAQUÍN COLDWELL**
Secretario de Energía
- **DR. FERNANDO APORTELA RODRÍGUEZ**
Subsecretario de Hacienda y Crédito Público
Secretaría de Hacienda Y Crédito Público
- **LIC. FERNANDO GALINDO FAVELA**
Subsecretario de Egresos
Secretaría de Hacienda Y Crédito Público
- **DR. FRANCISCO DE ROSENZWEIG MENDIALDUA**
Subsecretario de Comercio Exterior
Secretaría de Economía
- **ACT. JESÚS ALAN ELIZONDO FLORES**
Director General de Asuntos del Sistema Financiero
Banco de México

SUPLENTE

- **DR. LUIS MADRAZO LAJOUS**
Titular de la Unidad de Banca de Desarrollo
Secretaría de Hacienda y Crédito Público
- **LIC. MARÍA DEL ROCÍO RUIZ CHÁVEZ**
Subsecretaria Competitividad y Normatividad
Secretaría de Economía
- **LIC. RICARDO AGUILAR CASTILLO**
Subsecretario de Alimentación y Competitividad
Secretaría de SAGARPA
- **MTRO. JUAN MANUEL VALLE PEREÑA**
Director Ejecutivo de la Agencia Mexicana de Coope-
ración Internacional para el Desarrollo (AMEXCID)
- **DR. CÉSAR EMILIO HERNÁNDEZ OCHOA**
Subsecretario de Electricidad
Secretaría de Energía
- **LIC. ALEJANDRO DÍAZ DE LEÓN CARRILLO**
Titular de la Unidad de Crédito Público
Secretaría de Hacienda Y Crédito Público
- **ACT. ALEJANDRO SIBAJA RÍOS**
Director General de Programación y Presupuesto "B"
Secretaría de Hacienda Y Crédito Público
- **MTRA. ROSAURA CASTAÑEDA RAMÍREZ**
Jefa de la Unidad de Negocios Internacionales
Secretaría de Economía
- **LIC. RAÚL JOEL OROZCO LÓPEZ**
Director de Intermediarios de Fomento
Banco de México

CONSEJEROS SERIE "B"

PROPIETARIOS

- **LIC. GERARDO GUITÉRREZ CANDIANI**
Presidente del Consejo Coordinador Empresarial
- **LIC. VALENTÍN DIEZ MORODO**
Presidente del Consejo Empresarial Mexicano de Comercio Exterior, Inversión y Tecnología, A.C.
- **C. FRANCISCO JAVIER FUNTANET MANGE**
Presidente de la Confederación de Cámara Industrial de los Estados Unidos Mexicanos (CONCAMIN)
- **ING. ENRIQUE SOLANA SENTÍES**
Presidente de la Confederación de Cámaras Nacionales de Comercio, Servicios y Turismo

SUPLENTES

- **ACT. JUAN PABLO CASTAÑÓN CASTAÑÓN**
Presidente de la Confederación Patronal de la República Mexicana
- **LIC. LUIS ROBERTO ABREU MENÉNDEZ**
Presidente de la Asociación Nacional de Importadores y Exportadores de la República Mexicana
- **ING. RODRIGO ALPÍZAR VALLEJO**
Presidente de la Cámara Nacional de la Industria de Transformación
- **LIC. JUAN GILBERTO MARÍN QUINTERO**
PRESIDENTE DE PROMOTORA DE NEGOCIOS PI MABE, S.A. DE C.V. SOFOM ENR

CONSEJEROS INDEPENDIENTES SERIE "B"

Sólo existen consejeros propietarios Independientes

- **DR. LUIS FERNANDO DE LA CALLE PARDO**
Director General de De la Calle, Madrazo Mancera, S.C.
- **DR. CARLOS LEOPOLDO SALES SARRAPY**
Director General de Cuasar Capital, S.C.

COMISARIOS SERIE "A"

- **LIC. LUIS MIGUEL DOMÍNGUEZ LÓPEZ**
Delegado y Comisario Público Propietario del Sector Hacienda
Secretaría de la Función Pública
- **LIC. FIDEL RAMÍREZ ROSALES**
Subdelegado Y Comisario Público Suplente del Sector Hacienda
Secretaría de la Función Pública

SERIE "B"

- **C.P CARLOS AGUILAR VILLALOBOS**
Director General de Aguilar Villalobos Y Asociados, Consultoría y Auditoría S.C.
- **C.P ROBERTO MATEOS CÁNDANO**
Socio de Gómez, Mateos, Flores Y Asociados, S.C

SECRETARIA DEL CONSEJO DIRECTIVO

SECRETARIA

- **LIC. MARÍA ELSA RAMÍREZ MARTÍNEZ**

SECRETARIO SUPLENTE

- **LIC. JORGE MAURICIO DI SCIULLO URSINI**

PRINCIPALES FUNCIONARIOS

LIC. ENRIQUE DE LA MADRID CORDERO
Director General

ING. LEONARDO ARANA DE LA GARZA
Director General Adjunto de Banca de Empresas

LIC. FERNANDO HOYO OLIVER
Director General Adjunto de Fomento

LIC. MIGUEL SERGIO SILICEO VALDESPINO
Director General Adjunto Financiero

LIC. JOSÉ ALFONSO MEDINA Y MEDINA
Director General Adjunto de Finanzas y Administración


LIC. MIGUEL ÁNGEL OCHOA SALAS
Director General Adjunto de Crédito

LIC. ANA SAINAS SERRANO
Coordinadora Técnica de la Dirección General

C.P. SERGIO SAMUEL CANCINO Y LEÓN
Titular del Órgano Interno de Control

LIC. MARTHA CECILIA GALICIA ROMERO
Director de Contraloría Interna

LIC. VÍCTOR MANUEL JIMÉNEZ GARCÍA
Director de Auditoría Interna





BANCOMEXT

Más México para el mundo

INTRODUCCIÓN



- El presente informe resume los principales resultados obtenidos por Bancomext durante 2014 en su labor como institución de desarrollo orientada a detonar el potencial exportador y generador de divisas de México.

A manera de contexto, este informe inicia con una breve descripción del entorno económico mundial en 2014, así como del comportamiento que tuvo el comercio global en ese año; de la misma forma, se describe cuál fue la evolución del sector externo mexicano en el mismo período.

Posteriormente, este informe destaca cuáles fueron los principales sectores exportadores en los que participó México en 2014, a la vez que presenta los principales resultados que obtuvo Bancomext en apoyo directo a las empresas que participan en dichos sectores.

De igual forma, se presentan los resultados obtenidos por los programas de descuento y de garantías, operados en conjunto con la banca comercial e intermediarios financieros no bancarios durante 2014.

Asimismo, este informe describe los resultados de 2014 obtenidos por productos para el apoyo a la exportación e importación como son el factoraje internacional, cartas de crédito y garantías de factoraje.



BANCOMEXT

Más México para el mundo

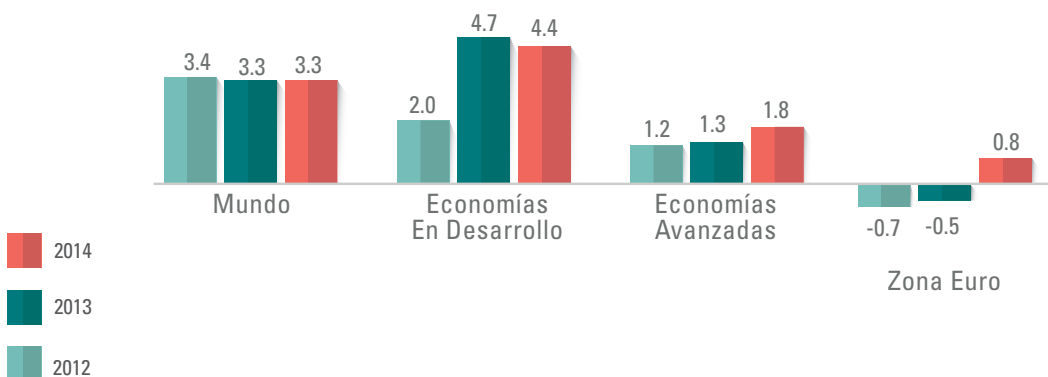
ENTORNO ECONÓMICO MUNDIAL EN 2014

El entorno económico internacional presentó un deterioro importante en la segunda mitad de 2014, principalmente debido a la abrupta caída en las cotizaciones del petróleo y la apreciación generalizada del dólar.

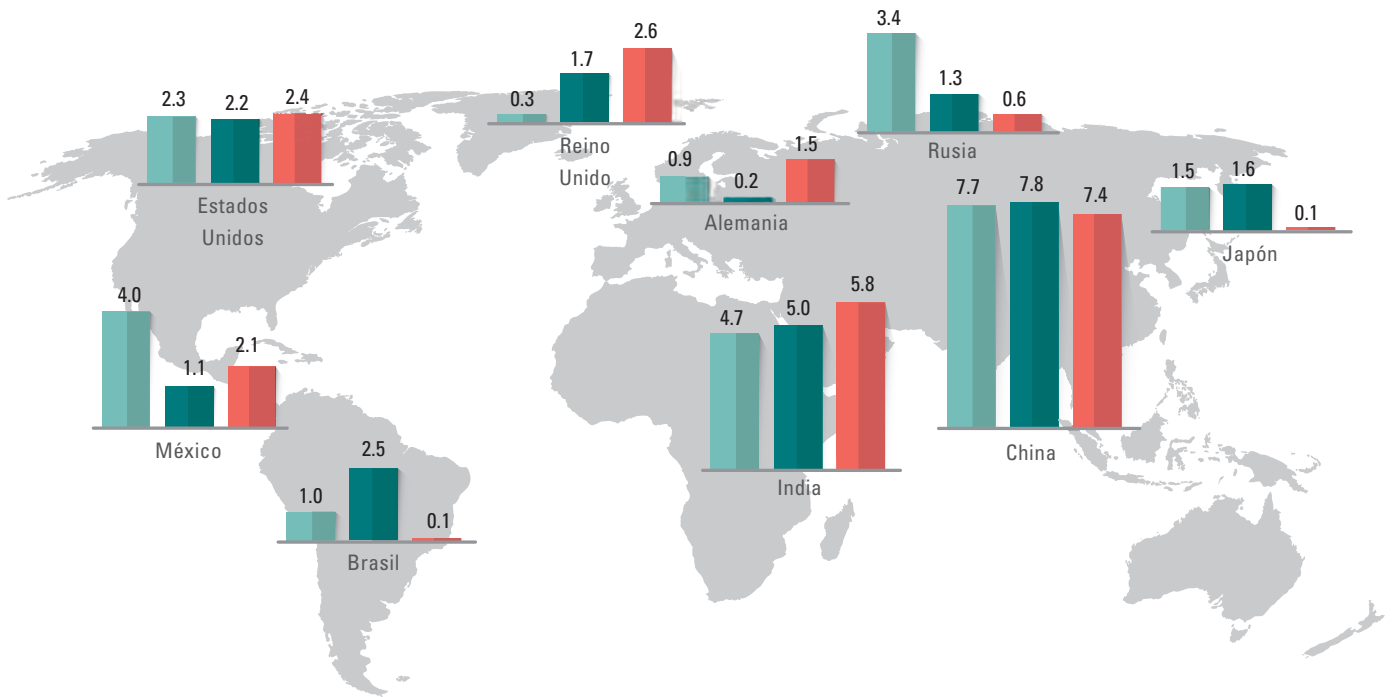
A pesar de lo anterior, el PIB mundial se expandió 3.3% en 2014, el mismo ritmo de crecimiento que en 2013.

La evolución de la economía estadounidense durante 2014 jugó un papel importante en el crecimiento del PIB mundial, al compensar la débil recuperación en Japón y Europa, así como la desaceleración de la economía china y el impacto negativo en las economías emergentes, como Brasil y Rusia, por la caída de los precios de las materias primas.

CRECIMIENTO DEL PIB EN BLOQUES ECONÓMICOS DURANTE LOS ÚLTIMOS 3 AÑOS

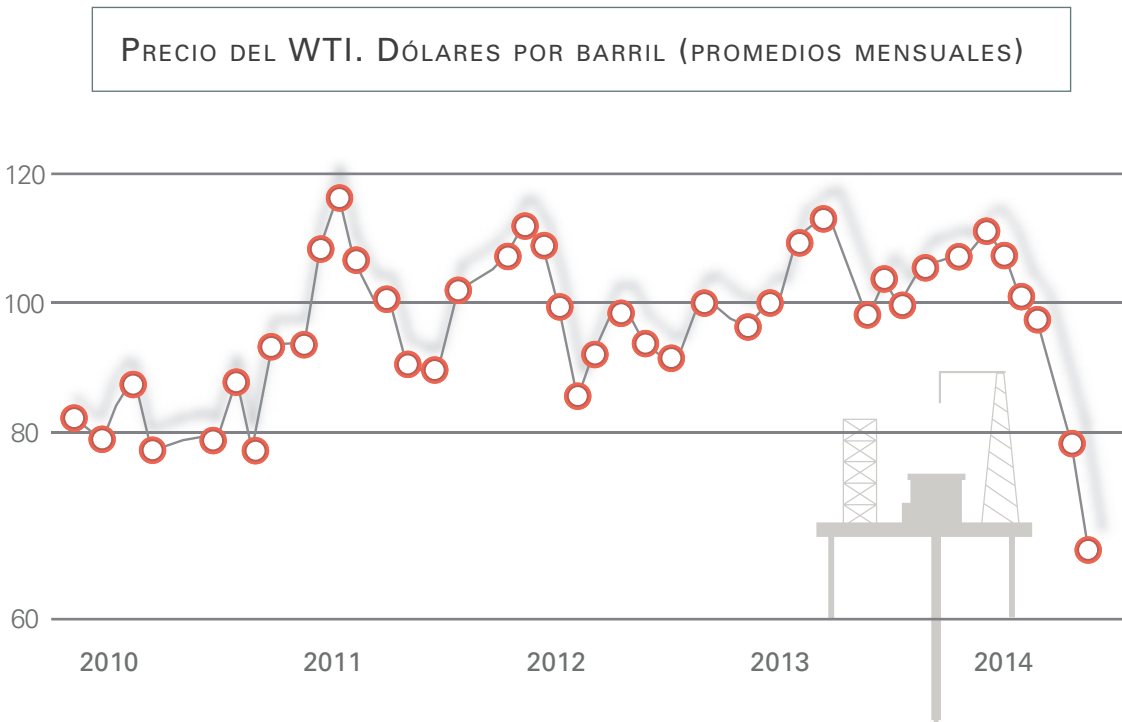


• CRECIMIENTO EN ECONOMÍAS SELECCIONADAS DURANTE LOS ÚLTIMOS 3 AÑOS



Fuente: Fondo Monetario Internacional

La caída en el precio internacional de crudo respondió principalmente al aumento global de la oferta de hidrocarburos, como consecuencia de la revolución del gas shale en Estados Unidos y la decisión de la OPEP de no recortar su producción de petróleo.

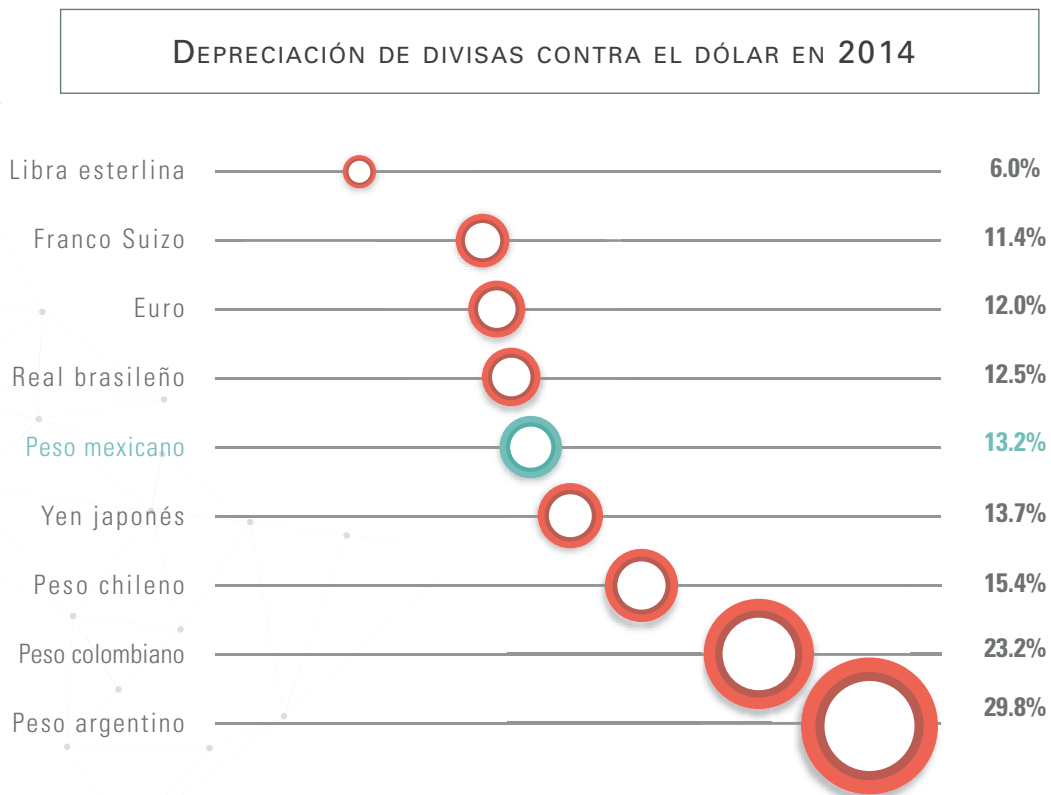


Fuente: Bloomberg

La apreciación del dólar se explica por la expectativa de que la Reserva Federal de los Estados Unidos está próxima a subir su tasa de interés de referencia.

Los diferentes ritmos de crecimiento y la divergencia en las expectativas de la política monetaria entre los principales bancos centrales del mundo ha provocado un reacomodo de capitales a favor del dólar ante la expectativa de que se pagarán tasas de interés más elevadas en Estados Unidos.

Las divisas de los países emergentes no fueron ajenas a este fenómeno y presentaron una depreciación generalizada durante 2014.



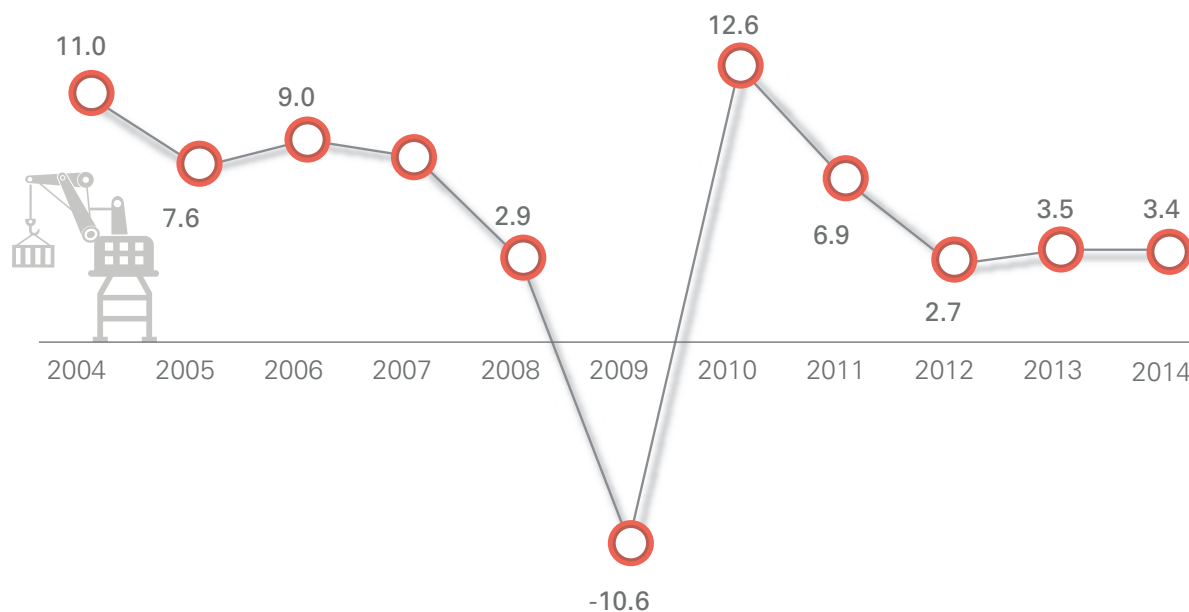
Fuente: Fondo Monetario Internacional

EVOLUCIÓN DEL COMERCIO MUNDIAL EN 2014

El ritmo de crecimiento del comercio internacional a nivel global se desaceleró ligeramente, en sincronía con el lento crecimiento económico en las economías emergentes y la atonía de economías desarrolladas como Japón, Francia e Italia.

Según cifras del Fondo Monetario Internacional, el volumen del comercio mundial registró un moderado crecimiento anual de 3.4% en 2014, ligeramente inferior al 3.5% registrado durante 2013.

CRECIMIENTO ANUAL DEL VOLUMEN DEL COMERCIO MUNDIAL ENTRE 2004 Y 2014 (%)



Fuente: Fondo Monetario Internacional

PRINCIPALES PAÍSES EXPORTADORES E IMPORTADORES EN 2014

México ocupó la posición 14 entre los principales países exportadores en 2014, misma posición en la que se ubicó en el 2013. Después de China, México es el país en desarrollo que más exporta manufacturas.

Por lo que respecta a las importaciones, México ocupó el lugar 14 entre los países importadores. Estados Unidos y China representaron 65% de las importaciones totales.

PRINCIPALES PARTICIPANTES EN EL COMERCIO INTERNACIONAL EN 2014
(MILES DE MILLONES DE DÓLARES)

Exportadores			Importadores		
1	China	2,252	1	Estados Unidos	2,334
2	Estados Unidos	1,610	2	China	1,949
3	Alemania	1,547	3	Alemania	1,319
4	Japón	711	4	Japón	812
5	Corea del Sur	628	5	Reino Unido	686
6	Francia	578	6	Francia	634
7	Países Bajos	553	7	Hong Kong	560
8	Hong Kong	528	8	Corea del Sur	543
9	Rusia	520	9	India	508
10	Reino Unido	503	10	Países Bajos	489
11	Italia	500	11	Canadá	482
12	Canadá	465	12	Italia	448
13	Singapur	449	13	México	407
14	México	406	14	Singapur	376
15	Emiratos Árabes Unidos	405	15	Bélgica	340
16	Suiza	389	16	España	338
17	Arabia Saudita	359	17	Suiza	334
18	India	343	18	Rusia	324
19	Bélgica	323	19	Taiwan	278
20	Taiwan	318	20	Emiratos Árabes Unidos	271

Fuente: CIA World Factbook

MÉXICO EN CIFRAS

ESTABILIDAD MACROECONÓMICA

AÑO 2014

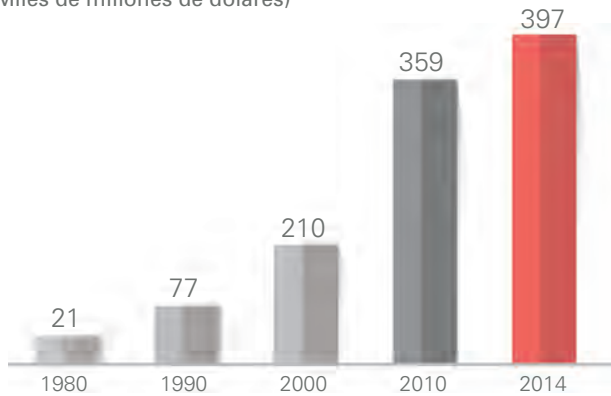
3.3% TASA DE INTERÉS
3.8 % TASA DE INFLACIÓN
\$ 193 MMD EN RESERVAS INTERNACIONALES

AÑO 1997


19.9% TASA DE INTERÉS
20.3 % TASA DE INFLACIÓN
\$ 28 MMD EN RESERVAS INTERNACIONALES

EXPORTACIONES TOTALES

EVOLUCIÓN DE LAS EXPORTACIONES DE MÉXICO
(Miles de millones de dólares)



1980: 33%
2010: 82%



1980: 57%
2010: 14%

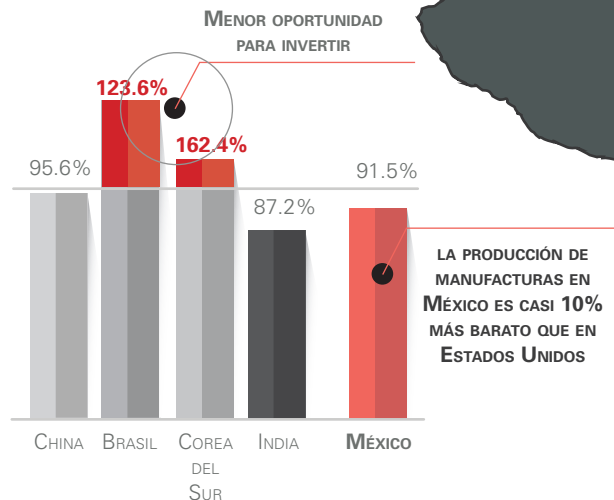


1980: 10%
2010: 4%

COMPOSICIÓN DE LAS EXPORTACIONES MEXICANAS POR SECTOR

PRODUCCIÓN Y TRANSFORMACIÓN DE TECNOLOGÍA

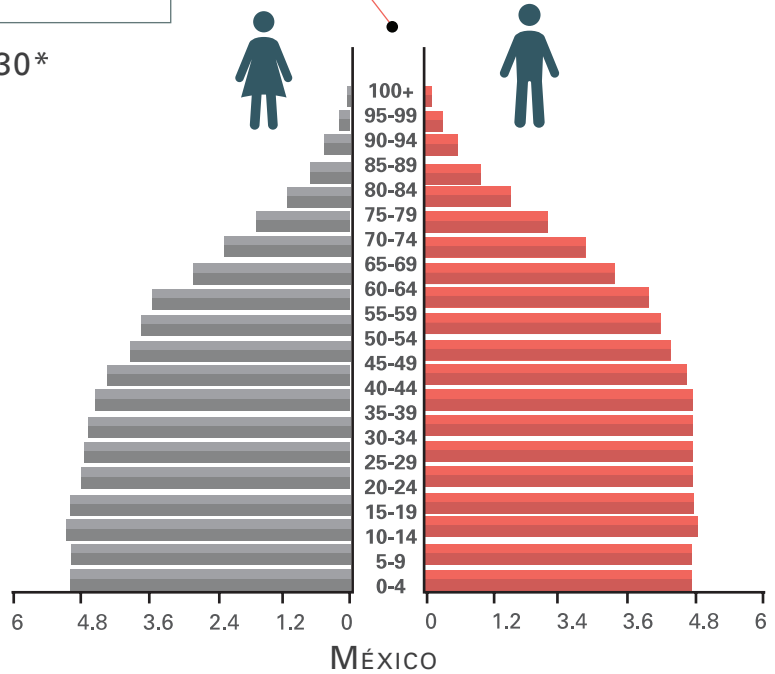
ELÉCTRICO-ELECTRÓNICO



COSTOS DE MANUFACTURA EN 2014 CON RESPECTO A EUA.

ATRACTIVO BONO DEMOGRÁFICO

PROYECCIÓN DE POBLACIÓN 2030*



DISPOSITIVOS MÉDICOS

1^{ER} EXPORTADOR EN A.L.

AEROESPACIAL

6^º PROVEEDOR DE EE.UU

8^º

EXPORTADOR DE TELÉFONOS CELULARES

TIEMPO NECESARIO PARA ABRIR UN NEGOCIO EN 2014

MÉXICO
6 DÍAS

CHILE	ARGENTINA	BRASIL
5 DÍAS	25 DÍAS	83 DÍAS
CHINA	RUSIA	INDIA
31 DÍAS	11 DÍAS	28 DÍAS

INEGI, Banco de México.
ProMéxico, Doing Business,
FMI, OMC, OCDE, Boston Consulting Group,
CONAPO/INEGI/ Buró de Censo de EU.


PANORAMA ECONÓMICO Y DEL COMERCIO EXTERIOR DE MÉXICO DURANTE 2014

A partir del segundo semestre del año la economía mexicana mostró un moderado impulso, resultado del repunte de la demanda externa ante la recuperación de la economía estadounidense, mientras que el consumo y la inversión presentaron una mejora con relación a 2013.

El crecimiento real del PIB mexicano se aceleró a 2.1% anual en 2014, desde el 1.1% que se registró en 2013. Además, la inversión creció 2.3% en 2014, contrastando con la contracción de -1.8% que se registró en 2013.

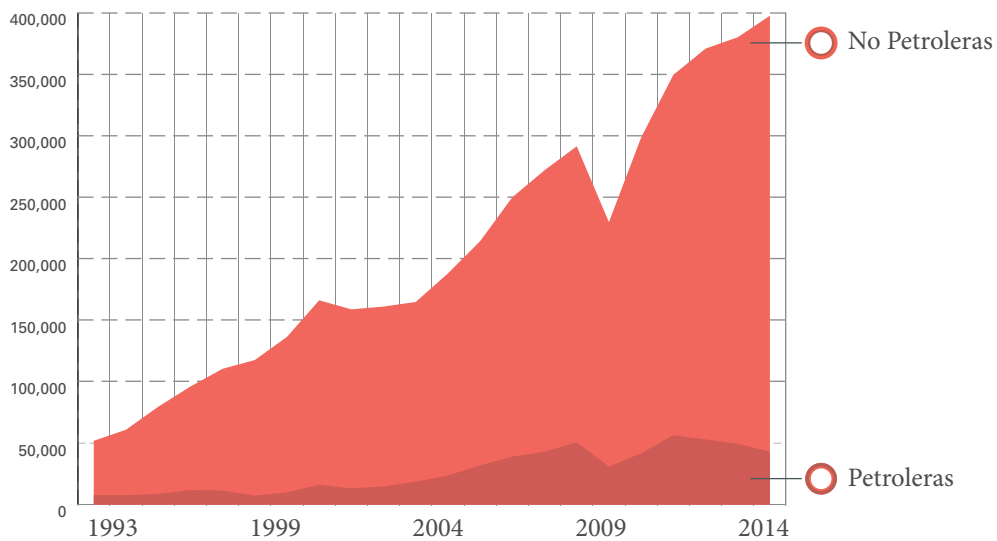
A pesar de la caída anual de 13.2% en las exportaciones petroleras mexicanas durante 2014, debido a la baja en los precios internacionales del crudo y una disminución de la producción, el buen dinamismo de la planta industrial de exportación se reflejó en la expansión anual de 7.3% en las exportaciones no petroleras, lo que permitió que las exportaciones totales registraran la cifra record de casi 400 mil millones de dólares al cierre del 2014, un crecimiento anual de 4.6%.

El crecimiento de casi 14% de las exportaciones automotrices hacia Estados Unidos durante 2014 fue uno de los factores que contribuyeron al repunte del comercio exterior en México.



El sector automotriz representó 33% del total de las exportaciones manufactureras en 2014.

EVOLUCIÓN DE LAS EXPORTACIONES MEXICANAS Y SU COMPOSICIÓN BÁSICA (MILLONES DE DÓLARES)





PRINCIPALES RESULTADOS



Como parte de la Banca de Desarrollo, Bancomext busca detonar aquéllos sectores que son prioritarios para el crecimiento económico, de tal forma que puedan generarse más y mejores empleos para los mexicanos y aumentar así el nivel de vida del país.

Considerando la importancia que tiene el sector externo para la economía de México, Bancomext persigue 5 objetivos, orientados a detonar el potencial exportador de nuestro país.



4.



- **Apoyar**
a la inversión extranjera.

5.



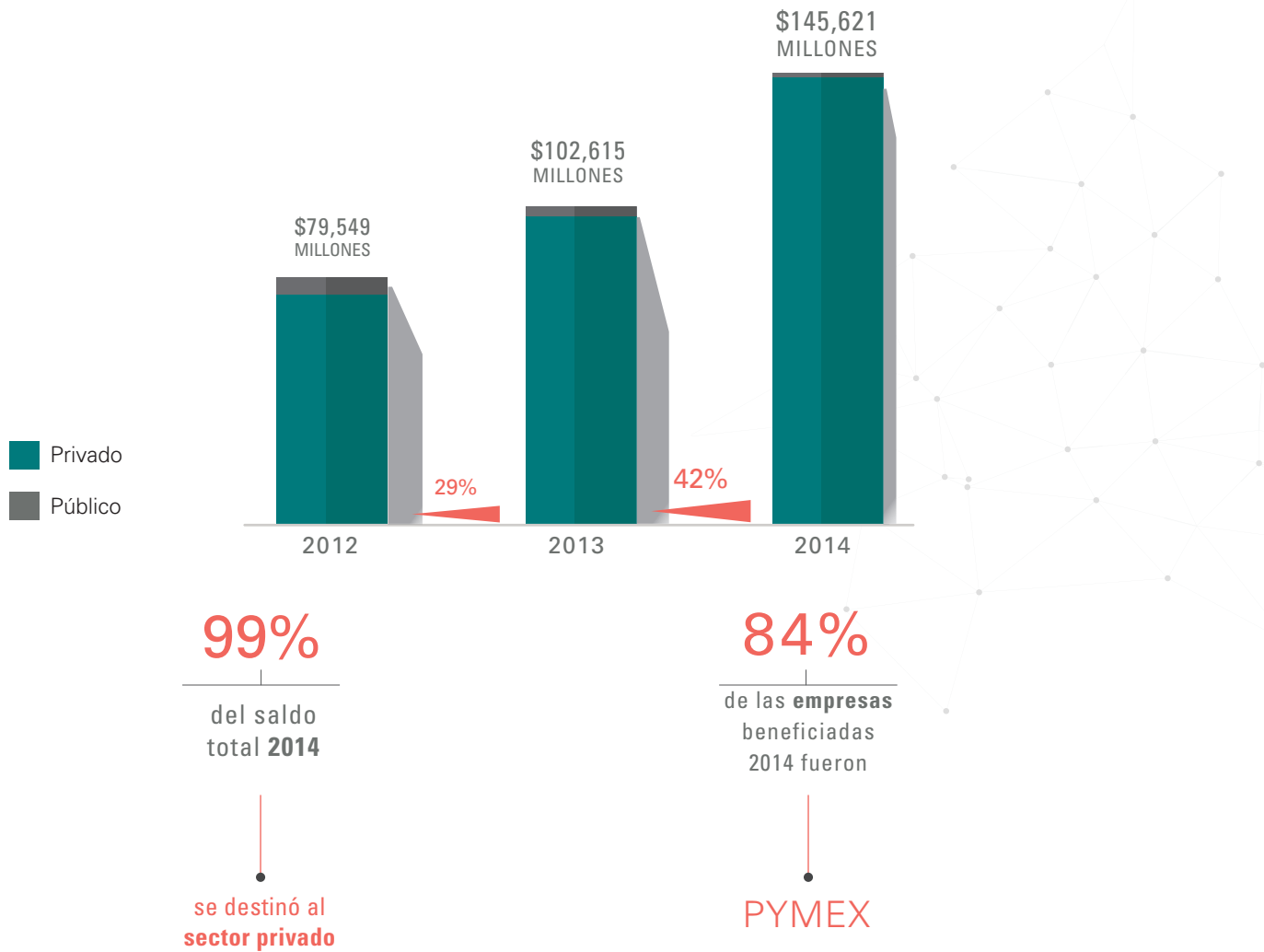
- **Integrar**
la cadena de valor, a fin de aumentar el contenido nacional de nuestras exportaciones.

En el cumplimiento de sus 5 objetivos, los principales resultados financieros obtenidos por Bancomext y sus áreas de negocio durante 2014 fueron los siguientes:

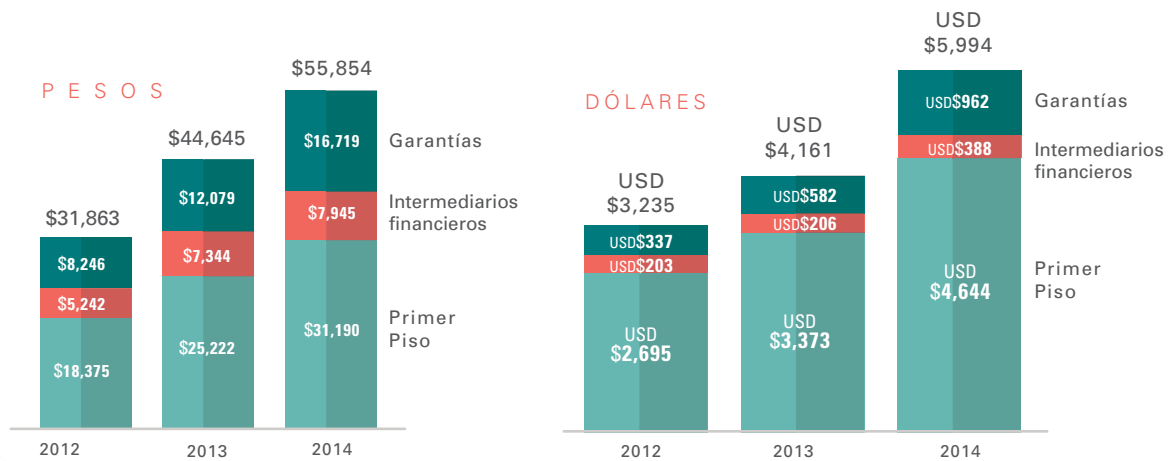
CARTERA

Al cierre de 2014 el saldo de la cartera total de Bancomext ascendió a **145,621 millones de pesos**, equivalente a un crecimiento de 42% con respecto a 2013.

COMPOSICIÓN DE LA CARTERA TOTAL (PESOS)



COMPOSICIÓN DE LA CARTERA AL SECTOR PRIVADO POR DIVISA (MILLONES)



CARTERA
VENCIDA

0.6%

Este índice
ascendió a 1.3%
en 2013

COLOCACIÓN

\$174,549

MILLONES
DE PESOS

Crecimiento
de 13% con
respecto a 2013

El total de la cartera se conformó en 62% por
dólares y el 38% restante por pesos.

PRIMER PISO



- Con el objeto de contribuir al crecimiento económico y a la generación de empleos de calidad, Bancomext ha establecido una estrategia de apoyo al sector privado mediante un enfoque sectorial.

De esta forma, el financiamiento otorgado por Bancomext busca apoyar a aquéllos sectores que son clave para el desarrollo del país dado su impacto positivo en la productividad, capacidad de vinculación con el sector externo y la generación de divisas, así como por su potencial para crecer dadas las fortalezas y ventajas comparativas con las que cuenta nuestro país.

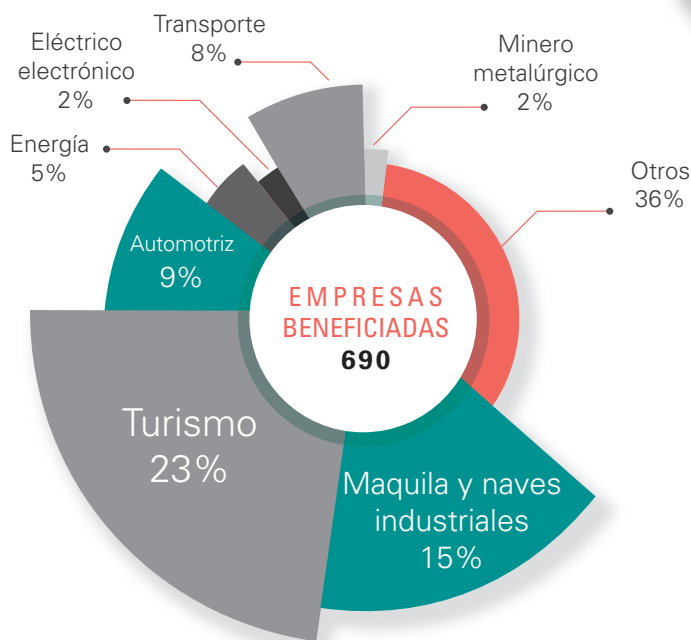
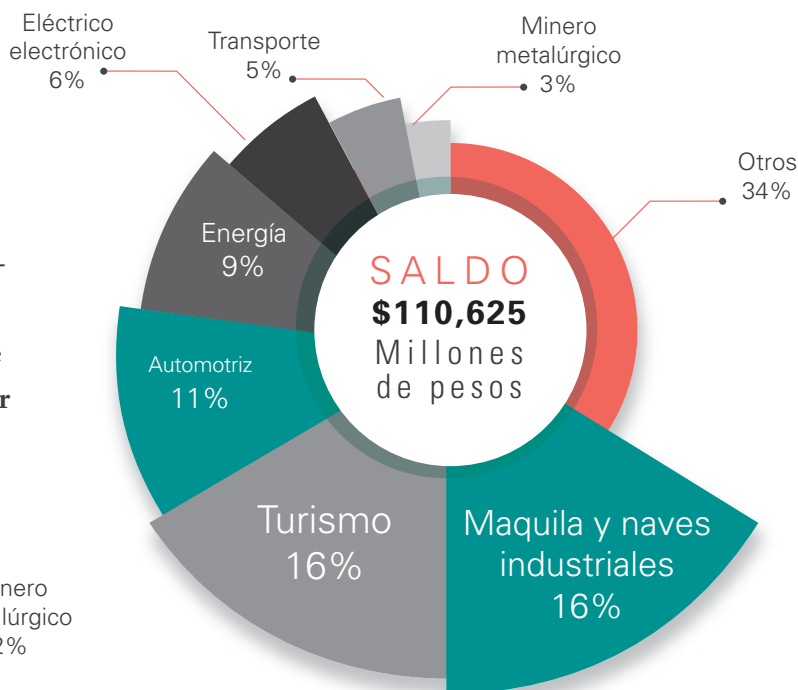


BANCOMEXT

Más México para el mundo

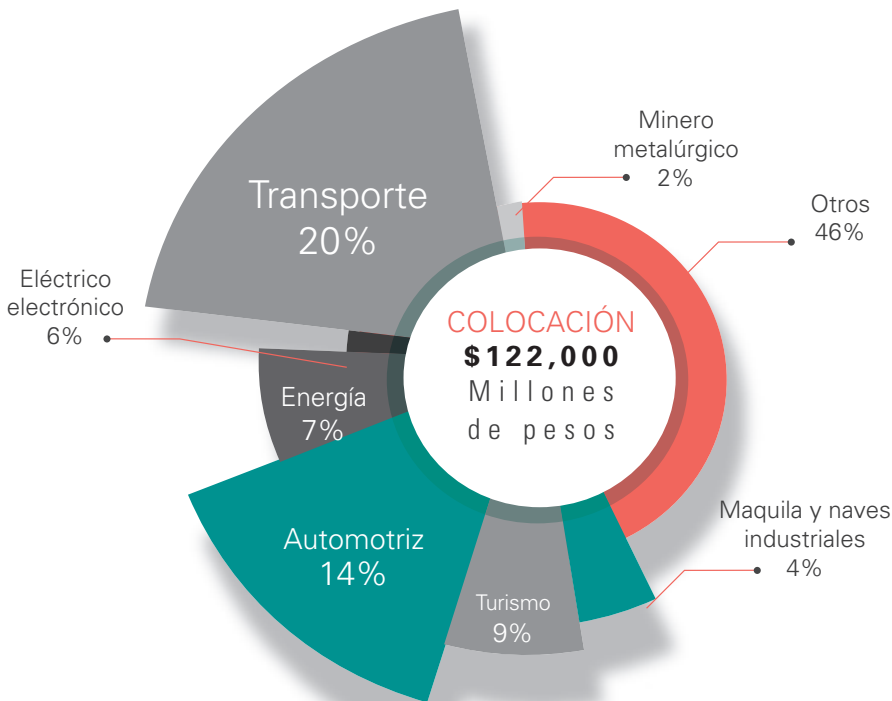
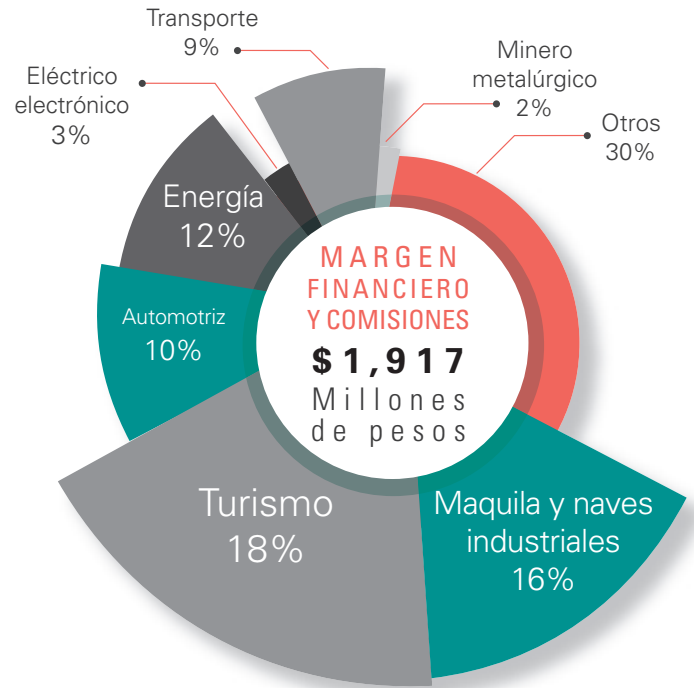
PARTICIPACIÓN DE BANCOMEXT EN LOS SECTORES ESTRATÉGICOS DE LA ECONOMÍA MEXICANA A TRAVÉS DE FINANCIAMIENTO EN PRIMER PISO

En 2014 el saldo de la cartera al sector privado en primer piso se incrementó en 40% con respecto al cierre de 2013. Este saldo fue 11% superior a la meta.



El número de empresas beneficiadas en primer piso se incrementó en un 14.4% con respecto a 2013.

Los ingresos por margen financiero y comisiones de créditos de primer piso que contribuyeron a la sustentabilidad financiera de la institución.



Durante 2014 la colocación de recursos en primer piso aumentó en 11.1% con respecto a 2013.

A partir de 2010 se comenzó a observar en Estados Unidos un crecimiento del empleo manufacturero, como resultado de un proceso de repatriación de la inversión, conocido como reshoring investment.

En este sentido, se calcula que entre 2013 y 2020 regresarán a la región de América del Norte más de 120 mil millones de dólares en inversiones que se habían movido a China buscando mejores condiciones.

La competitividad de México y su creciente importancia como jugador mundial en el ramo industrial, convierten a nuestro país en uno de los destinos favoritos para la inversión extranjera.

El desarrollo y las características de los parques industriales en México son las razones detrás del éxito de la maquila de exportación. Las ventajas de los parques industriales en México son la calidad de los edificios y la infraestructura interna; su ubicación cerca de las principales rutas del comercio y de los proveedores en la cadena productiva. La disponibilidad de servicios de valor agregado como seguridad, mantenimiento y atención a los inquilinos, con edificios industriales disponibles para venta o renta es otra ventaja que ofrecen los parques industriales.

Un sector competitivo

En 2014 nuestras exportaciones manufactureras alcanzaron 337 mil 289 millones de dólares y representaron 85% de las exportaciones totales de ese año.

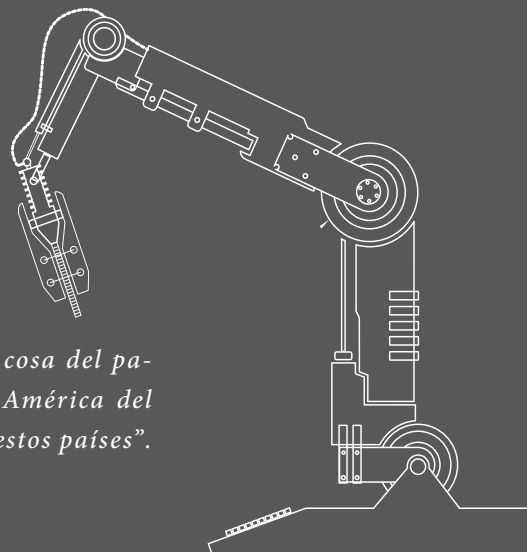
Nuestro país exporta 65% más manufacturas que toda América Latina junta y participa en varios sectores sofisticados como son el automotriz y el electrónico. Además, México es un jugador creciente a nivel mundial en el sector aeroespacial.

“La manufactura barata y conveniente en China es cosa del pasado...por el contrario, la creciente integración de América del Norte trae nuevas oportunidades competitivas para estos países”.

Reshoring Mexico
2014, CIDAC

Contribución con la generación de empleos

El empleo generado por el sector se incrementó 5.8% al cierre de 2014, ocupando a 2 millones 530 mil personas.



INDUSTRIA MAQUILADORA Y NAVES INDUSTRIALES

Entre los proyectos relevantes apoyados por Bancomext durante 2014 se encuentra el desarrollo realizado en San José Chiapa, Puebla, una zona con un importante nivel de marginación. Este proyecto detonará la generación de empleos, incrementará la base exportadora del país y la atracción de inversión extranjera directa.

El proyecto incluye la construcción del parque de proveedores estratégicos “Just in Sequence” para una planta de vehículos de lujo principalmente de exportación, un centro logístico, un centro de consolidación de exportaciones que incluyen aquéllas provenientes de China e India y un patio de contenedores.

Bancomext fue la única institución financiera en México con participación en las 4 FIBRAS existentes con inmuebles industriales. Asimismo, tiene participación de 5 mil 725 millones de pesos en 6 créditos sindicados destinados al ramo maquilador; con ello se favorece la diversificación de riesgos y se fomenta la participación de la banca comercial en el sector.

Asimismo, se otorgó financiamiento a empresas con capital de CKDs con lo que se contribuye a la canalización de los recursos de las Afore a proyectos productivos.

SALDO
\$18,062
MILLONES
DE PESOS

Crecimiento de
45% con respecto
al saldo de 2013.

**EMPRESAS
BENEFICIADAS**
65

16 nuevas empre-
sas, un creci-
miento de 32%
contra 2013.

COLOCACIÓN
\$5,202.5
MILLONES
DE PESOS

**MARGEN
FINANCIERO**
\$303.8
MILLONES
DE PESOS

Sector importante para la economía

Representa 8.4% en el producto interno bruto nacional

El PIB de Viajes y Turismo en México se expandió 77% entre 1990 y 2013.

Turismo diversificado

El turismo médico generó ingresos superiores a 3,107 millones de dólares y recibió a más de un millón de pacientes extranjeros en 2012, ocupando el segundo destino de turismo médico a nivel mundial.

México es un destino atractivo


En 2014 México fue el principal destino turístico en Latinoamérica y el principal destino de los viajeros provenientes de Estados Unidos.

México recibió a 29 millones de turistas en 2014, colocándose en la décima posición entre los países que más turistas reciben.

El turismo contribuye con la generación de empleos

Este sector emplea directamente a más personas que los sectores de educación, banca, fabricación de automóviles y servicios de comunicación y financieros.

En 2013 la industria de viajes y turismo proporcionó empleo a 6.9 millones de personas de forma directa, indirecta e inducida.



TURISMO

Durante 2014, Bancomext actuó como el brazo financiero del Gobierno Federal a través del Programa de Apoyo Emergente con el fin de canalizar recursos a la región de Los Cabos y mitigar el impacto del Huracán Odile en septiembre de ese mismo año.

Los apoyos autorizados se estimaron en más 3,700 millones de pesos, beneficiando a grupos turísticos que representan más de 3,000 llaves hoteleras.

De igual forma, se incursionó en nuevos segmentos de mercado como el de Turismo Médico con la puesta en marcha de 20 clínicas dentales, así como con el financiamiento para la construcción del Hospital Centro Médico en Los Cabos.

El saldo de cartera al cierre de 2014 superó en 26.1% el saldo neto de cartera de primer piso comprometido ante el Gabinete Turístico por 14,000 millones de pesos.

SALDO
\$17,660
MILLONES
DE PESOS

Crecimiento de
45% con respecto
al saldo de 2013.

**EMPRESAS
BENEFICIADAS**
103

COLOCACIÓN
\$8,509
MILLONES
DE PESOS

**MARGEN
FINANCIERO**
\$341
MILLONES
DE PESOS

PRIMER SECTOR GENERADOR DE DIVISAS EN MÉXICO

La industria automotriz genera más divisas que el petróleo, las remesas y el turismo en su conjunto.

Las exportaciones del sector automotriz son casi cuatro veces más grandes que las de Brasil e India juntos.

DIVISAS GENERADAS POR SECTORES EN 2014 (MILES DE MILLONES DE DÓLARES)



Fuente: Inegi

RECEPTOR DE INVERSIÓN EXTRANJERA DIRECTA

La inversión extranjera directa en la industria de autopartes alcanzó 1,248 millones de dólares de enero a septiembre de 2014, un crecimiento de 57% con relación al mismo periodo del año anterior.

En México tienen presencia productiva

89 de las 100 principales empresas de autopartes del mundo

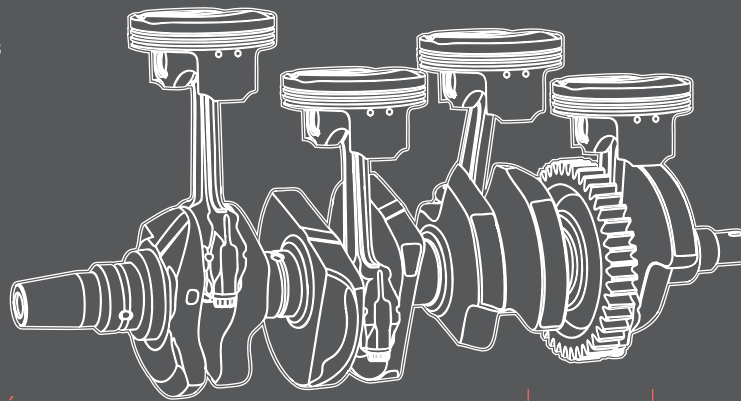
19 de los fabricantes de vehículos más importantes (OEM)

Más de 200 proveedores de primer nivel (TIER 1)

JUGADOR LÍDER A NIVEL MUNDIAL

- 1° Exportador de automóviles a EUA
- 4° Exportador de vehículos nuevos
- 5° Proveedor de autopartes
- 7° Productor de vehículos

PRODUCCIÓN DE VEHÍCULOS EN MÉXICO (MILLONES DE UNIDADES)



EMPLEOS ALTAMENTE PRODUCTIVOS

La industria automotriz y de autopartes de México emplea de manera directa a más de 645,000 trabajadores.

Fuente: AMIA, INA y Proméxico
2020 estimación de AMIA

INDUSTRIA AUTOMOTRIZ

Bancomext otorga financiamiento a empresas del sector automotriz y de autopartes con la finalidad de apoyar las necesidades de la industria terminal y su cadena de proveedores. De esta forma, se promueve la integración de más empresas a la cadena de proveeduría de esta importante industria, generando con ello más y mejores empleos.

Durante 2014, Bancomext autorizó para este sector el otorgamiento de la primera línea de factoraje a proveedores del sector automotriz por 25 millones de dólares, con el objeto de fortalecer la cadena de suministro e incrementar el contenido nacional de nuestras exportaciones.

Adicionalmente Bancomext participó en 2014 en un crédito sindicado por 120 millones de dólares, complementando la oferta crediticia de la banca comercial.

Se otorgó también un crédito por 2.8 millones de dólares para la exportación a Zambia de 20 tractocamiones con manufactura mexicana, contando con el respaldo del Eximbank de Estados Unidos, el cual participará con una garantía de 70% del total de la operación.


SALDO
\$12,508
MILLONES
DE PESOS

Crecimiento de
31% con respecto
al saldo de 2013.

**EMPRESAS
BENEFICIADAS**
41

COLOCACIÓN
\$17,211
MILLONES
DE PESOS

**MARGEN
FINANCIERO**
\$199.6
MILLONES
DE PESOS



Entre las armadoras automotrices existe una tendencia a desarrollar una red de proveeduría local como una estrategia para garantizar el suministro de sus insumos y disminuir costos y riesgos de transporte. En México ya existe una industria de proveeduría muy importante que ofrece muchas oportunidades para que las empresas mexicanas, particularmente las pequeñas y medianas, puedan vincularse con las grandes empresas exportadoras.



Con el objeto de hacer partícipes a más empresas a la cadena de proveeduría de la industria automotriz, el Gobierno Federal, a través de la Secretaría de Economía, lanzó el Programa Integral de Desarrollo de Proveedores para la Industria Automotriz PROAUTO INTEGRAL.

A través de este programa Bancomext ofrece productos de financiamiento especializados para la red de proveedores del sector automotriz.

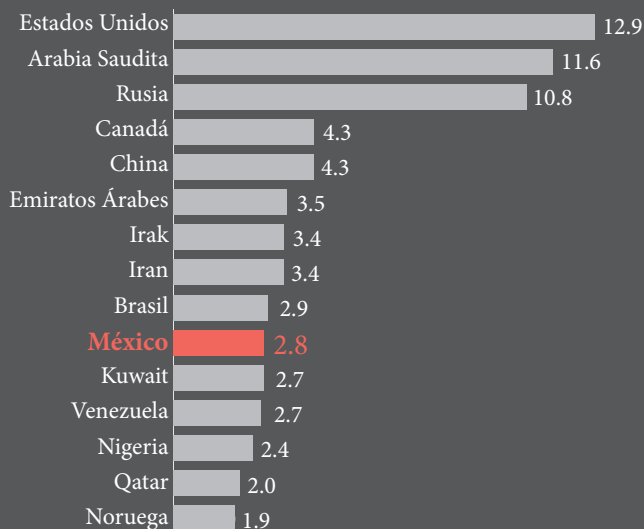
PROAUTO conjunta los esfuerzos de la Secretaria de Economía, INADEM, ProMéxico Y Bancomext.



- **Duante 2014, Bancomext fue la institución bancaria nacional que otorgó el mayor financiamiento a la industria automotriz.**

IMPORTANTE PRODUCTOR DE ENERGÉTICOS A NIVEL MUNDIAL

Principales países productores de petróleo, 2014
(millones de barriles diarios)



México es décimo país productor de petróleo y el número trece en capacidad de refinación.




CRECIENTE PARTICIPACIÓN EN EL USO DE FUENTES DE ENERGÍA RENOVABLES

Generación eléctrica con fuentes renovables, 2012

País	Generación con renovables (GWh)	Participación de renovables por país
China	1,008,293	16.9%
Estados Unidos	532,485	12.7%
Brasil	455,629	87.1%
Canadá	381,293	62.3%
Japón	131,281	12.9%
Alemania	149,552	20.5%
España	90,579	30.4%
México	44,179	15.9%
Chile	25,574	39.6%
Corea	10,776	2.0%
Mundo	4,828,485	20.3%

Gracias a las condiciones climáticas, geográficas y marco legal, México es el tercer país más atractivo para invertir en proyectos solares.

Nuestro país ocupa el octavo lugar en la generación eléctrica mediante fuentes alternativas. La participación de fuentes renovables en la generación de electricidad en México es superior a la de Estados Unidos, Japón y Corea.



ENERGÍA

Con el objeto de impulsar la competitividad del sector productivo en México y aprovechar el potencial energético que tiene nuestro país, durante 2014 Bancomext apoyó el desarrollo de proyectos de energías renovables y fomentó la adopción de tecnologías destinadas a generar ahorros para la población, mitigar el cambio climático y aumentar la eficiencia energética.

De esta forma Bancomext financió en Nuevo León los proyectos eólicos Santa Catarina, Ventika I y Ventika II, los cuales generarán en conjunto más de 270 MW de energía limpia.

En Tabasco se financiaron también los proyectos eólicos de Abengoa, el Parque Eólico Eurús, el Parque Eólico Piedra Larga 1 y Demex 2.

De igual forma se otorgó financiamiento para el Parque Eólico Ingenio en Oaxaca. Este parque tiene una capacidad instalada de 49.5 MW y abastecerá de energía eléctrica a importantes cadenas de autoservicio. A través de este proyecto habrá una disminución de emisiones superior a las 150 mil toneladas de bióxido de carbono al año.

Bancomext destinó recursos también para el desarrollo de una planta de cogeneración eficiente en Tabasco, la cual opera a base de gas natural y vapor.


SALDO
\$9,992.6
MILLONES
DE PESOS

Crecimiento de
200% con respecto
al saldo de 2013.

**EMPRESAS
BENEFICIADAS**
24

COLOCACIÓN
\$8,477.9
MILLONES
DE PESOS

**MARGEN
FINANCIERO**
\$224.3
MILLONES
DE PESOS



En 2014 Bancomext participó en el proyecto Etileno XXI, el cual consiste en el desarrollo, diseño, financiamiento, construcción, operación y mantenimiento de un cracker de etano y tres plantas de polietileno en Coatzacoalcos, Veracruz. En este proyecto, Bancomext participa con una línea de crédito en dólares y como estructurador de un crédito sindicado con otros 17 bancos. Este proyecto significa la inversión más grande en petroquímica en Norteamérica en los últimos 10 años.

También en 2014 el gobierno chileno adjudicó al Grupo Abengoa una concesión por 30 años para la construcción y operación de una planta termosolar en el desierto de Atacama, con un valor de USD 1,500 millones. La planta termosolar requiere de 10,600 heliostatos que serán fabricados por una empresa mexicana, para lo cual Bancomext otorgó financiamiento por 108.3 millones de dólares destinados a la compra de estos productos.

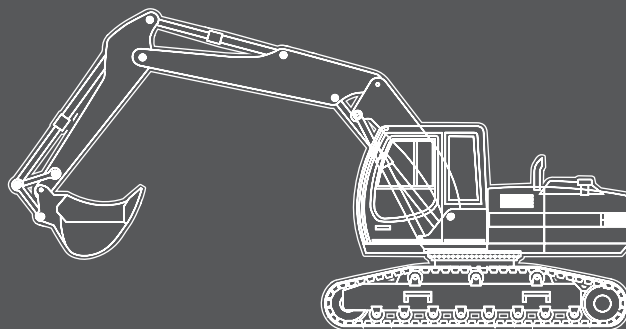


Una de las principales ventajas comparativas que tiene México es la abundancia de recursos mineros, así como un entorno legal y económico propicio para el desarrollo de actividades de exploración, extracción y transformación. Esto último ha convertido a nuestro país en un importante destino para la inversión extranjera en el sector minero.

El desarrollo del sector minero en México impulsa la competitividad del país al proveer de materias primas a la maquila de exportación, la cual demanda costos de transporte bajos, tiempos de entrega de sus insumos cortos y certeza en la cadena de suministros.

MÉXICO ES:

- 1° DESTINO DE **INVERSIÓN** PARA **EXPLORACIÓN** MINERA DE AMÉRICA
- 1° PRODUCTOR DE **PLATA** DEL MUNDO
- 2° PRODUCTOR DE **COBRE** DE LATINOAMÉRICA
- 2° PRODUCTOR DE **ORO** DE LATINOAMÉRICA
- 5° PAÍS MÁS ATRACTIVO PARA INVERTIR EN PROYECTOS MINEROS



MINERO METALÚRGICO

Respondiendo al potencial minero que tiene México y a la importancia que tiene para el país el desarrollo de este sector, Bancomext participó en 2014 con financiamiento para empresas dedicadas al acopio, elaboración de mezclas y exportación de concentrados minerales, en cuyo proceso productivo se integran a alrededor de 100 empresas mexicanas mineras, principalmente Pymes.

Además en 2014 se apoyó la internacionalización de un importante grupo de la industria del acero, mediante la participación de Bancomext en una operación sindicada de factoraje, para una subsidiaria del mismo grupo ubicada en Alemania.

SALDO
\$3,188.3
MILLONES
DE PESOS

Crecimiento de
200% con respecto
al saldo de 2013.

**EMPRESAS
BENEFICIADAS**
13

COLOCACIÓN
\$432.2
MILLONES
DE PESOS

**MARGEN
FINANCIERO**
\$46.8
MILLONES
DE PESOS

MÉXICO ES LÍDER MUNDIAL COMO EXPORTADOR Y ENSAMBLADOR DE PRODUCTOS ELECTRÓNICOS:

- 1° PAÍS EXPORTADOR DE TELEVISORES DE PANTALLAS PLANAS
- 2° PRODUCTOR DEL SECTOR ELÉCTRICO EN LATINOAMÉRICA
- 1° PROVEEDOR DE EJA DE PRODUCTOS Y EQUIPOS DE GENERACIÓN Y DISTRIBUCIÓN DE ENERGÍA ELÉCTRICA
- 4° PAÍS EXPORTADOR DE COMPUTADORAS
- 7° EXPORTADOR DE CELULARES A NIVEL MUNDIAL



EXPORTACIONES DE ELECTRÓNICOS EN 2014:
58 MIL 606 MILLONES DE DÓLARES

INVERSIÓN EXTRANJERA DIRECTA AL SECTOR ENTRE 2009 Y 2014
75 MIL 393 MILLONES DE DÓLARES

ELÉCTRICO ELECTRÓNICO

Durante el ejercicio 2014, Bancomext continuó apoyando el crecimiento y competitividad de las empresas que participan en los sectores eléctrico y electrónico con procesos de manufactura, maquila o servicios, y que formen parte de la cadena de exportación.

SALDO
\$6,567.3
MILLONES
DE PESOS

Crecimiento de
21% con respecto
al saldo de 2013.

**EMPRESAS
BENEFICIADAS**
12

COLOCACIÓN
\$1,775
MILLONES
DE PESOS

**MARGEN
FINANCIERO**
\$50.3
MILLONES
DE PESOS

En México, uno de los sectores más dinámicos dentro del sector de transporte es el aeroespacial. Este sector ha sabido aprovechar las ventajas comparativas de nuestro país y por lo tanto ha ganado terreno a nivel mundial.

LA INDUSTRIA AEROESPACIAL UBICADA EN MÉXICO

PRINCIPALES ENTIDADES CON EMPRESAS DEL SECTOR AEROESPACIAL

BAJA CALIFORNIA	70
SONORA	53
QUÉRETARO	41
CHIHUAHUA	35
NUEVO LEÓN	32

EL MEJOR LUGAR PARA INDUSTRIA AEROESPACIAL



COMPAÑÍAS AEROESPACIALES ESTABLECIDAS EN MÉXICO

LOS SOCIOS DE MÉXICO:

los principales mercados para las exportaciones aeroespaciales mexicanas (2013)



* DESTINO POR PAÍS

80% DE LAS COMPAÑÍAS AEROESPACIALES EN MÉXICO SON MANUFACTURERAS

20% OFRECE SERVICIOS DE DISEÑO E INGENIERÍA Y MANTENIMIENTO Y REPARACIÓN (MRO)

FUENTE-SOURCE: PRO MÉXICO; GLOBAL TRADE ATLAS 2014

FUENTE-SOURCE: SE-DGIPAT; FEMIA (PROÁEREO) 2012

TRANSPORTE Y LOGÍSTICA

Con el fin de impulsar la modernización de la flota naviera mexicana, Bancomext otorgó hasta 85% del financiamiento para la adquisición de embarcaciones nuevas tipo “Abastecedores Rápidos” mediante operaciones estructuradas con lo que se mitiga el riesgo para la Institución, al utilizar fondos de contragarantía.

El financiamiento de Bancomext fortaleció la conectividad aérea del país a través de la adquisición de aviones Airbus A-320 y Boeing 787 Dreamliner, considerados equipos de última generación.

Se impulsó el tránsito en una de las fronteras más transitadas del mundo gracias a la participación de Bancomext en un Proyecto para la construcción de un puente terminal que conectará el Aeropuerto de Tijuana con la Ciudad de San Diego, lo que impulsará al desarrollo de la región, la generación de empleos y una movilidad de personas más ágil y segura.

De igual forma, se otorgó financiamiento para la construcción, equipamiento, ampliación, modernización de instalaciones productivas y bodegas de almacenamiento, así como el desarrollo del Centro Logístico en Manzanillo, Colima.

A través de este proyecto se proveerán servicios de logística y almacenamiento de concentrados minerales de cobre, zinc, aluminio, plomo, mineral de hierro y carbón en más de 78 hectáreas de terreno con más de 51 m² de naves construidas, constituyéndose como las instalaciones más grandes de este tipo en Manzanillo.

SALDO
\$5,166.6
MILLONES
DE PESOS

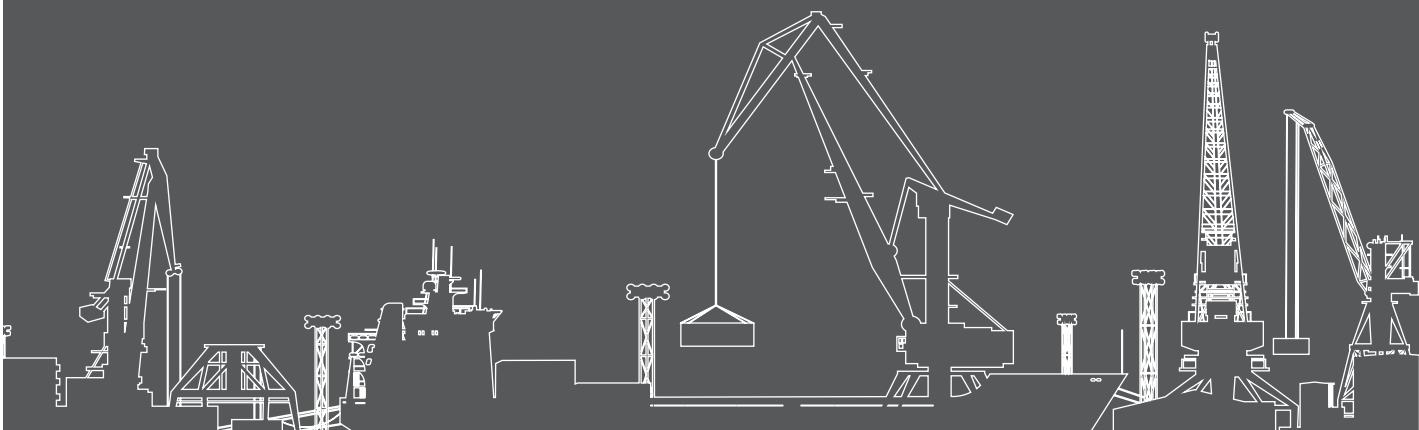
Crecimiento de
200% con respecto
al saldo de 2013.

**EMPRESAS
BENEFICIADAS**
34

COLOCACIÓN
\$23,795.7
MILLONES
DE PESOS

**MARGEN
FINANCIERO**
\$170
MILLONES
DE PESOS

En su labor como institución de desarrollo orientada a impulsar al sector externo mexicano, Bancomext otorga financiamiento a empresas que participan en otros sectores y que tienen una actividad exportadora.



OTROS SECTORES

Bancomext otorgó financiamiento a una empresa productora y comercializadora de carne para la construcción, puesta en marcha y operación de una planta de procesamiento integral de carne en Nicaragua.

De igual forma se otorgaron apoyos destinados a la expansión internacional de una de las empresas más importantes de México, dedicada a la exhibición de películas, publicidad y venta de productos alimenticios.

SALDO
\$37,387.4
MILLONES
DE PESOS

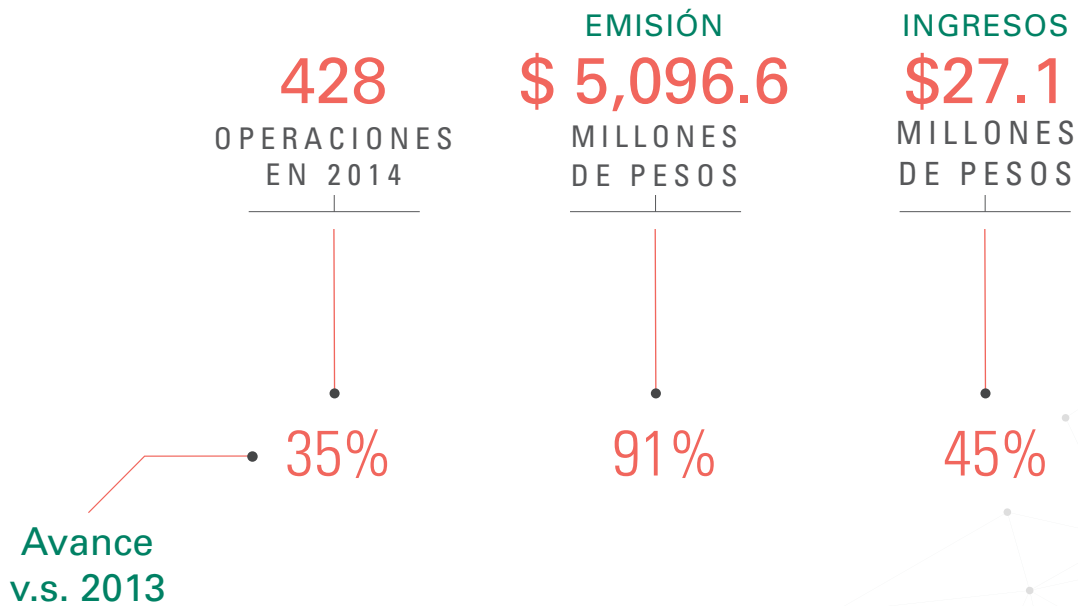
Crecimiento de
200% con respecto
al saldo de 2013.

**EMPRESAS
BENEFICIADAS**
141

COLOCACIÓN
\$53,466.7
MILLONES
DE PESOS

**MARGEN
FINANCIERO**
\$560
MILLONES
DE PESOS

CARTAS DE CRÉDITO EN PRIMER PISO



INVENTARIOS DE COMERCIO EXTERIOR (REPORTOS)

S A L D O
\$ 1 9 2 . 2
M I L L O N E S
D E P E S O S

COLOCACIÓN
4 0 5 . 8
M I L L O N E S
D E P E S O S

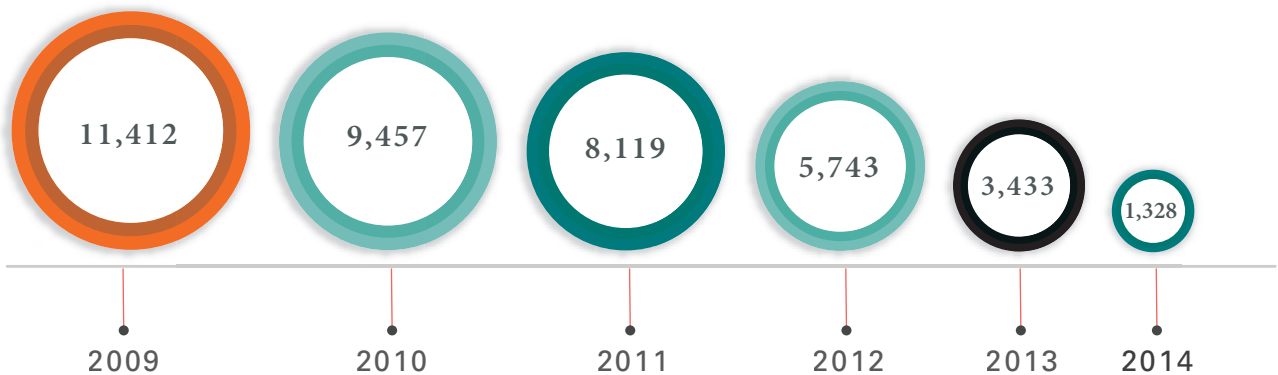
7
P R O Y E C T O S
E N E S T U D I O

SECTOR PÚBLICO

A fin de atender de manera prioritaria las necesidades de mercado empresarial, Bancomext llevó a cabo desde 2009 la reconversión de su enfoque en el otorgamiento de apoyos financieros, privilegiando la atención al sector privado y disminuyendo con ello la atención al sector público.

Al cierre de 2014 el saldo de cartera de sector público fue de 1,327.6 millones de pesos, lo que representó una disminución de 61% con respecto a 2013.

SALDO DEL FINANCIAMIENTO AL SECTOR PÚBLICO
(MILLONES DE PESOS)





BANCOMEXT

Más México para el mundo



BANCA DE FOMENTO



BANCOMEXT

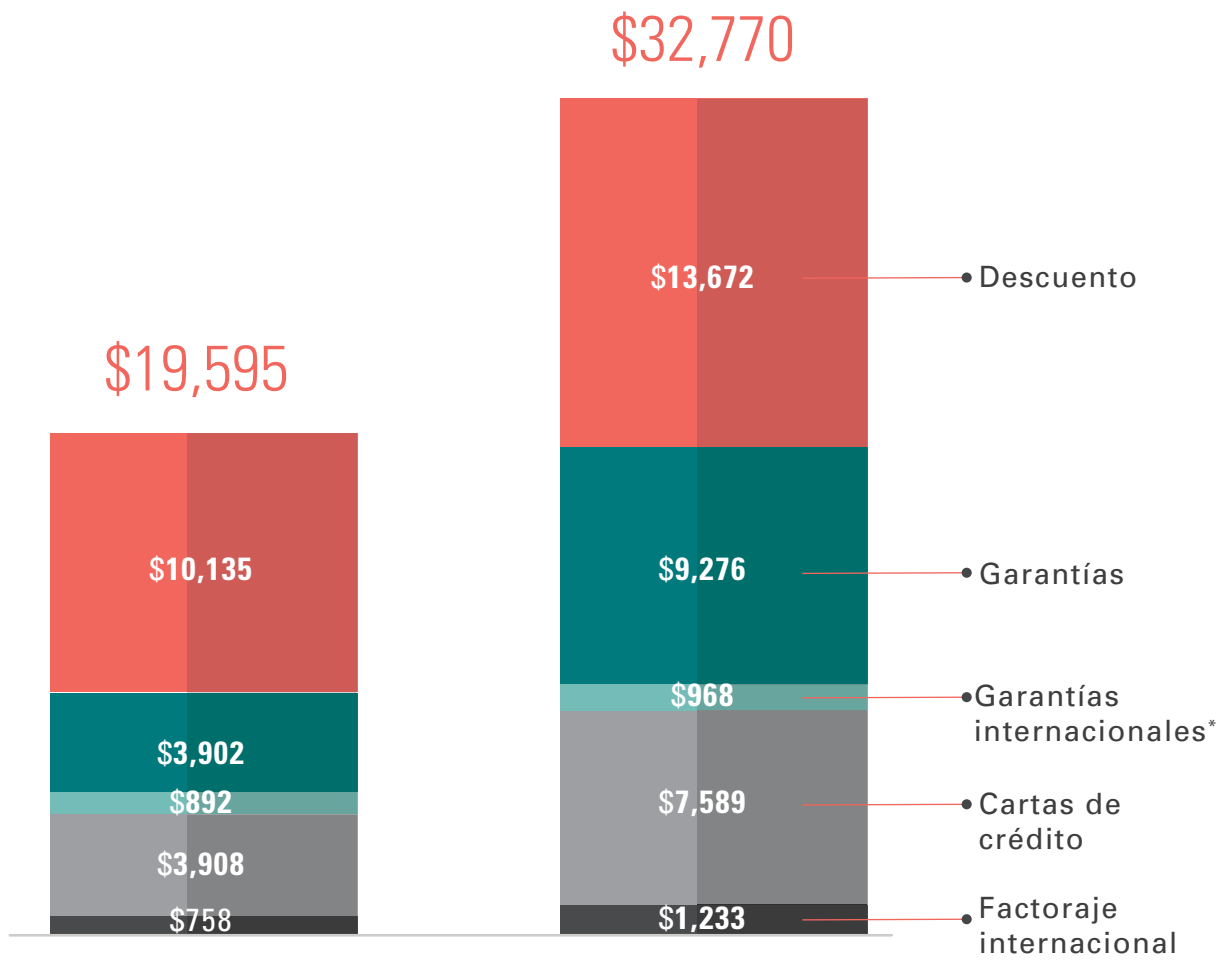
Más México para el mundo

CARTERA

A través de la Dirección General Adjunta de Fomento, Bancomext apoyó a las pequeñas y medianas empresas exportadoras (PyMEX) mediante los programas de Garantías y Fondeo, en conjunto con intermediarios financieros bancarios y no bancarios.

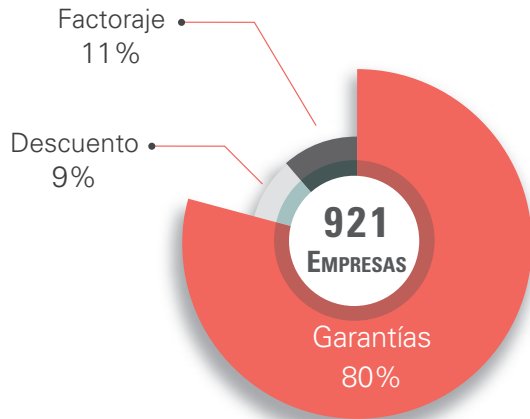
Asimismo, se promovieron productos especializados como el factoraje internacional y se actuó como corresponsal internacional para la operación de cartas de crédito.

La Dirección General Adjunta de Fomento registró un saldo al cierre de 2014 de 32,770 millones de pesos, lo que representó un cumplimiento adicional de 32% a la meta establecida para ese mismo año y un incremento de 67% con respecto al saldo de 2013.

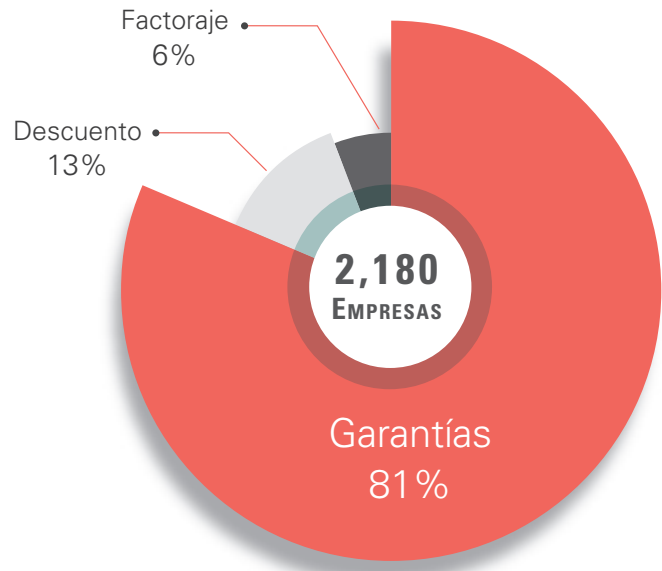


*Garantías de factoraje y garantía comprador

EMPRESAS BENEFICIARIAS

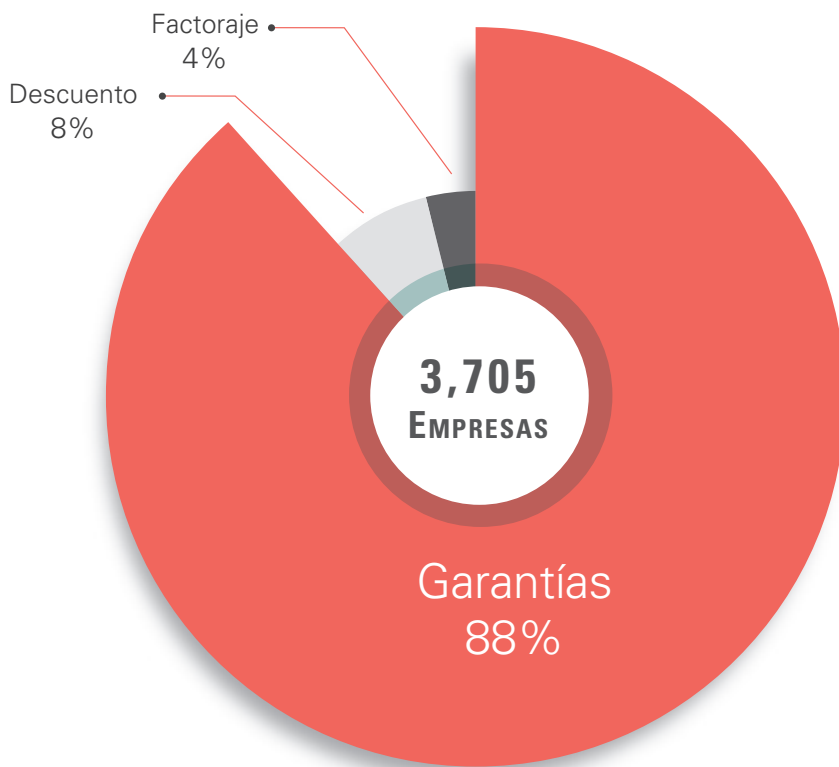


2 0 1 2



2 0 1 3

- Durante 2014, la Dirección General Adjunta de Fomento apoyó a 3,705 empresas, lo que representó un incremento de 70% con respecto a 2013.



2 0 1 4

BANCOMEXT

DESCUENTO PARA INTERMEDIARIOS FINANCIEROS

Bancomext siguió con su estrategia de impulsar el financiamiento al comercio exterior y la generación de divisas a través del otorgamiento de recursos a intermediarios financieros bancarios y no bancarios para que éstos otorguen créditos a las empresas con operaciones en los mercados internacionales o generadoras de divisas.

Actualmente se tienen incorporados 40 intermediarios bancarios y no bancarios a este Programa.

SALDO
\$13,672
MILLONES
DE PESOS

Crecimiento de
35% con respecto
al saldo de 2013.

**EMPRESAS
BENEFICIADAS**
297



APOYOS EMERGENTES DE BANCOMEXT PARA EL TURISMO EN BAJA CALIFORNIA SUR

Derivado del desastre natural ocurrido en septiembre de 2014 por el paso del huracán Odile en Baja California Sur y el daño causado a toda la infraestructura turística de hoteles y negocios, se lanzó un programa especial de apoyo a las empresas afectadas con daños en esta zona.

El programa incluyó apoyos a través de la banca comercial por 40 millones de pesos. Adicionalmente se instaló un centro de atención en Los Cabos para la atención directa de las empresas afectadas.

PROGRAMA DE GARANTÍAS

A través del Programa de Garantías, Bancomext cubre una parte del riesgo que toma la banca comercial en el otorgamiento de crédito a las PyMES que participan en el sector externo. De esta forma, las empresas pueden acceder a créditos más baratos a plazos más largos.

Estos apoyos se otorgaron a través de 13 instituciones bancarias.



LANZAMIENTO DEL PROGRAMA PROAUTO

Con la finalidad de apoyar el desarrollo de las Pymes pertenecientes a la cadena global de exportación del sector automotriz, se lanzó en diciembre de 2014 el programa PROAUTO, como parte de la estrategia integral al sector por el Gobierno Federales. A través de este programa se otorga financiamiento en condiciones preferenciales de tasa y plazo a las PyMES del sector, a través del Programa de Garantías.

SALDO
\$9,276
MILLONES
DE PESOS

Crecimiento de
128% con respecto
al saldo de 2013.

**EMPRESAS
BENEFICIADAS**
3,272

FACTORAJE INTERNACIONAL

El Programa de Factoraje Internacional de Importación apoya a las empresas mexicanas para facilitar la importación de productos y servicios del extranjero con la finalidad de fortalecer su capacidad productiva y potenciar su participación en el comercio exterior, ofreciendo a la contraparte financiera la cobertura de riesgo de las empresas importadoras mexicanas.

Algunos de los resultados más importantes en este Programa son el incremento en el volumen de las exportaciones y el número de países con los que se operó. En 2012 que inició el programa se financiaron 2,200 facturas y en 2014 fueron más de 10,000. La operación inicial estaba limitada a operaciones de las empresas mexicanas en Estados Unidos y Canadá, en 2014 se financiaron facturas de exportación de compradores en 10 diferentes países, Estados Unidos, Canadá, Alemania, Bélgica, Colombia, España, Francia, Puerto Rico, Japón y República Dominicana.



AMERICAS REGIONAL INTERNATIONAL ACHIEVEMENT AWARD 2014

En junio de 2014, dentro del marco de su 46ª Reunión Anual, Factors Chain International (FCI) otorgó a Bancomext, un reconocimiento por su desempeño y contribución en la industria del factoraje a nivel regional. Esta organización agrupa a empresas de factoraje y bancos que operan factoraje internacional de exportación e importación provenientes de más de 60 países.

SALDO
\$1,233
MILLONES
DE PESOS

Crecimiento de
57% con respecto
al saldo de 2013.

EMPRESAS
BENEFICIADAS
135

COLOCACIÓN
\$5,548
MILLONES
DE PESOS

FACTORAJE A PROVEEDORES

Este programa permite a Bancomext financiar a las empresas proveedoras de las grandes empresas exportadoras. En un primer paso, Bancomext está financiando las cuentas por cobrar que estos proveedores tienen a cargo de las grandes empresas exportadoras; se continuará promoviendo este producto, con la finalidad de incrementar en el mediano plazo, el contenido nacional de las exportaciones.



GARANTÍA DE FACTORAJE

Como parte del Programa de Apoyo a Proveedores de la Industria Automotriz Norteamericana, Bancomext financia las cuentas por cobrar de los proveedores directos mexicanos de dos importantes armadoras en Estados Unidos, otorgándose una garantía al 100% a un banco comercial en México que se encarga de realizar la operación.

BANCOMEXT

SALDO
\$460
MILLONES
DE PESOS

EMPRESAS
BENEFICIADAS
18

SALDO
\$908
MILLONES
DE PESOS

COLOCACIÓN
\$3,701
MILLONES
DE PESOS

SALDO
\$60
MILLONES
DE PESOS

GARANTÍA COMPRADOR

A través de este programa Bancomext otorga a los bancos en el extranjero una garantía para cubrir el riesgo de no pago sobre el financiamiento que otorgan a sus clientes importadores de bienes y servicios mexicanos.



SALDO
\$7,435
MILLONES
DE PESOS

CARTAS DE CRÉDITO CON BANCOS INTERNACIONALES

Uno de los logros a destacar en el rubro de cartas de crédito con bancos internacionales durante 2014 fue la diversificación que se ha logrado en cuanto a los países origen de las operaciones.

Actualmente se opera con 28 bancos internacionales correspondientes a 16 países. Las principales operaciones son standby que garantizan el cumplimiento de obligaciones contractuales.

CARTERA PYMEX

Dada la estrategia de atender las necesidades de financiamiento de las pequeñas y medianas empresas a través del segundo piso, se ha continuado con la disminución de la Cartera PYMEX en primer piso, administrando y vigilando que se efectúe en tiempo y forma la cobranza con la consecuente liberación de garantías.



SALDO
\$32
MILLONES
DE PESOS

EMPRESAS
REMANENTES
4

An aerial photograph of a large container ship sailing on the ocean. The ship is viewed from a high angle, showing its deck covered with numerous colorful shipping containers in shades of red, blue, white, and green. The ship's wake is visible in the dark blue water. The text 'TESORERÍA Y MERCADOS' is overlaid in white on the left side of the image.

TESORERÍA Y
MERCADOS

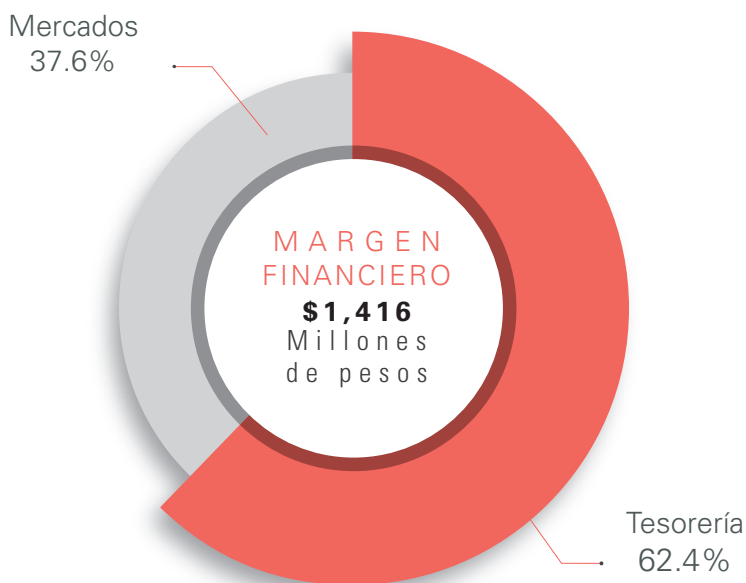


BANCOMEXT

Más México para el mundo

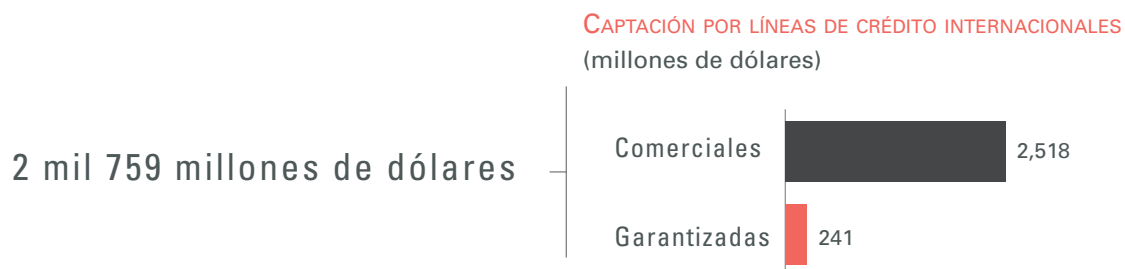
TESORERÍA Y MERCADOS

Durante 2014, la Tesorería y Mercados Financieros generó ingresos por 1,416 millones de pesos, como resultado de estrategias para aprovechar oportunidades en operaciones de mercado, gestionar el balance, administrar los portafolios de inversión con criterios de rentabilidad, realizar operaciones de arbitraje y utilizar eficientemente el capital asignado, dentro de los límites de riesgo de crédito, mercado y liquidez.



A lo largo del año, la captación total de la Tesorería ascendió a 136 mil 470 millones de pesos o 9 mil 258 millones de dólares.

COMPOSICIÓN DE LA CAPTACIÓN TOTAL DE TESORERÍA SEGÚN DIVISA Y ORIGEN



Firma de C
BANCOMEXT
Pachuca

GIRAS Y
CONVENIOS SUSCRITOS



Convenio de Colaboración
-Gobierno del Estado de México
de Soto, Hgo., 8 de octubre de 2014



BANCOMEXT

Más México para el mundo

CONVENIOS DE COLABORACIÓN

Durante 2014, Bancomext suscribió diversos acuerdos de colaboración a nivel mundial con el objeto de desarrollar nuevos mercados para el sector exportador mexicano, así como incrementar su oferta crediticia mediante la contratación de líneas de fondeo internacionales.

CONVENIOS DE COLABORACIÓN SUSCRITOS POR BANCOMEXT DURANTE 2014 CON ENTIDADES EXTRANJERAS

Italia	SACE S.p.A.	Memorándum de Entendimiento
Perú	Corporación Financiera de Desarrollo S.A. (COFIDE)	Memorándum de Entendimiento
Japón	Japan Bank for International Cooperation (JBIC)	Línea de Crédito
Japón	Bank of Tokyo Mitsubishi	Memorándum de Entendimiento
Alemania	Kreditanstalt Für Wiederaufbau (KFW)	Línea de Crédito Promocional
El Salvador	Banco de Desarrollo de El Salvador (BANDESAL)	Memorándum de Entendimiento
Francia	Compagnie Française d'Assurance pour le Commerce Extérieur (COFACE)	Memorándum de Entendimiento
Canadá	EDC, Bancomext, Scotiabank, Banorte, Bank of Montreal, BBVA Bancomer, Fondo de Fondos, Banamex y HSBC	Master Cooperation Agreement
Sudáfrica	Export credit insurance corporation of South Africa (ECIC)	Memorándum de Entendimiento

- A nivel nacional, Bancomext firmó convenios de colaboración con gobiernos estatales, así como con asociaciones y cámaras industriales para coordinar acciones y diseñar e instrumentar programas que permitan el fortalecimiento de las pequeñas y medianas empresas exportadoras en todo el país, a través de sus programas de financiamiento y de garantías.

CONVENIOS DE COLABORACIÓN SUSCRITOS POR BANCOMEXT DURANTE 2014 A NIVEL NACIONAL

Gobiernos estatales

- Nayarit
- Baja California Sur
- Durango
- Zacatecas
- Veracruz
- Morelos
- Jalisco
- San Luis Potosí
- Hidalgo
- Estado de México

Cámaras y organizaciones empresariales

- Cámara Nacional de la Industria de Productos Cosméticos
- Confederación Patronal Mexicana
- Asociación Mexicana de la Industria Automotriz
- Industria Nacional de Autopartes
- Clusters automotrices de Nuevo León, Guanajuato, Estado de México y Querétaro
- Asociación de Empresarios Mexicanos Jóvenes

Organismos federales

- Banco Nacional de Obras y Servicios
- Instituto Nacional de Emprendedor

Instituciones del sector educativo

- Instituto Tecnológico de Estudios Superiores de Monterrey
- Consejo Nacional de Ciencia y Tecnología

Bancomext tuvo presencia en las giras internacionales del Presidente Peña Nieto a fin de contribuir a estrechar las relaciones comerciales de México con el mundo. Dentro del marco de estas visitas de Estado, se suscribieron también acuerdos importantes entre Bancomext e instituciones financieras extranjeras.



CONVENIOS DE COLABORACIÓN SUSCRITOS POR **BANCOMEXT** DURANTE 2014 CON ORGANISMOS INTERNACIONALES

Banco de Desarrollo de América del Norte (BDAN)

Acuerdo de Coordinación

UNEP Finance Initiative

Membresía

CONVENIOS DE COLABORACIÓN SUSCRITOS POR **BANCOMEXT** DURANTE LAS GIRAS PRESIDENCIALES EN 2014

Portugal

Companhia de Seguro de Créditos, S.A. Portugal (COSEC)

Memorándum de Entendimiento

Banco Espírito Santo de Investimento S.A. ("BESI")

Convenio de colaboración

China

China Export & Credit Insurance Corporation (SINOSURE)

Acuerdo Marco de Cooperación

China Development Bank Corporation (CDB)

Memorándum de Entendimiento

España

Instituto de Crédito Oficial del Reino de España (ICO)

Convenio Apoyos de Proyectos en México de Empresas Hispano Mexicanas

A warm, golden-toned photograph of a bar interior. In the foreground, a dark wooden tray holds several glasses of beer. The background is filled with a bright, glowing neon sign that casts a warm light across the scene. The overall atmosphere is cozy and inviting. A white, semi-transparent banner is overlaid across the middle of the image, containing the text "ESTADOS FINANCIEROS".

ESTADOS FINANCIEROS



BANCOMEXT

Más México para el mundo

ESTADOS DE RESULTADOS 2014

(MILLONES DE PESOS)

	Enero - Diciembre			Variación real 2014	
	Presupuesto				
	2014	Real 2013	Real 2014	% vs 2013	% vs Ppto
Mercados y Tesorería	1,266.8	1,170.2	1,401.8	19.8	10.7
Crédito	2,162.9	1,881.2	2,221.6	18.1	2.9
Garantías	216.7	177.0	204.4	15.5	(5.7)
Fiduciario	33.5	39.7	39.0	(1.8)	16.4
Ingresos Netos Totales	3,679.9	3,271.1	3,968.8	18.3	5.2
Gastos Personal Activo	602.0	565.2	598.3	5.8	(0.6)
Gastos Jubilados	352.8	125.3	352.3	181.3	(0.1)
Gastos de Operación	555.4	453.4	536.2	18.3	(3.5)
Egresos de Operación	1,510.2	1,143.9	1,486.8	30.0	(1.6)
Utilidad (Pérdida) de Operación	2,169.7	2,127.3	2,383.1	12.0	9.8
Prov. Prev. Crediticia y Castigos	375.8	(162.4)	322.8	n.c.	(14.1)
Utilidad (Pérdida) antes Subsidiarias	1,793.9	2,289.7	2,060.3	(10.0)	14.8
Resultado de Subsidiarias	16.1	15.8	30.9	95.7	92.5
Utilidad (Pérdida) con Subsidiarias	1,810.0	2,305.5	2,091.2	(9.3)	15.5
Recuperación B6 Netas y Vta. Adjs	284.5	390.0	309.6	(20.6)	8.8
Otros Ingresos	92.2	106.4	97.3	(8.5)	5.5
Utilidad (Pérdida) antes de Impuestos	2,186.6	2,801.8	2,498.1	(10.8)	14.2
Aprovechamiento SHCP	600.0	1,300.0	600.0	(53.8)	0.0
ISR, IETU y PTU	506.4	399.8	583.4	45.9	15.2
Utilidad (Pérdida) Neta	1,080.2	1,102.0	1,314.7	19.3	21.7

BALANCE GENERAL 31 DE DICIEMBRE DE 2014

(MILLONES DE PESOS)

	Diciembre	Diciembre	Variación	
	2013	2014	Monto	%
Depósitos e Inversiones en Valores	38,857	42,725	3,868	10
Títulos Restringidos por Reporto	94,254	101,301	7,047	7
Cartera Accionaria Disponible para la Venta	50	44	(6)	(12)
Inversiones Permanentes en Acciones	855	856	1	0
Inversión Accionaria	905	900	(5)	(1)
Cartera Sector Privado	79,490	113,314	33,824	43
Cartera Sector Público	3,433	1,407	(2,026)	(59)
Cartera Propia	82,923	114,721	31,798	38
Cartera de Crédito Total	82,923	114,721	31,798	38
Reserva Prev. para Riesgos Crediticios	(1,448)	(1,673)	(225)	16
Cartera de Crédito Neta	81,475	113,048	31,573	39
Otros Activos	3,593	5,199	1,606	45
TOTAL ACTIVO	219,084	263,175	44,089	20
Acreeedores por Reporto	94,253	101,312	7,059	7
Deuda Interna	77,160	98,633	21,473	28
Deuda Externa	30,335	39,205	8,870	29
Otros Pasivos	2,931	6,517	3,613	123
TOTAL PASIVO	204,682	245,697	41,015	20
Capital Contable	14,402	17,476	3,074	21
TOTAL PASIVO Y CAPITAL	219,084	263,173	44,089	20