

**Banco Nacional de Comercio Exterior, S. N. C.,
Institución de Banca de Desarrollo y Subsidiarias**

Periférico Sur 4333, México, D. F.

Balances Generales Consolidados

31 de diciembre de 2014 y 2013

Millones de pesos

Activo	Nota	2014	2013	Pasivo y Capital Contable	Nota	2014	2013
Disponibilidades	5	\$ 9,944	\$ 20,390	Captación tradicional:			
Inversiones en valores:				Depósitos a plazo:			
Títulos para negociar	6a.	104,868	98,380	Mercado de dinero	14	\$ 74,437	\$ 54,865
Títulos disponibles para la venta	6b.	1,117	1,084	Títulos de crédito emitidos	15	21,620	17,721
Títulos conservados a vencimiento	6c.	147	143			96,057	72,586
		<u>106,132</u>	<u>99,607</u>	Préstamos interbancarios y de otros organismos:	16		
Deudores por reporte (saldo deudor)	7	28,116	13,244	De exigibilidad inmediata		463	2,119
Derivados:	8			De corto plazo		37,942	29,411
Con fines de negociación		6	-	De largo plazo		3,202	2,869
Con fines de cobertura		64	55			41,607	34,419
		<u>70</u>	<u>55</u>	Acreedores por reporte	7	101,312	94,201
Cartera de crédito vigente:				Derivados:	8		
Créditos comerciales:				Con fines de negociación		5	-
Actividad empresarial o comercial		98,154	68,474	Con fines de cobertura		4,303	1,651
Entidades financieras		14,196	11,110			<u>4,308</u>	<u>1,651</u>
Entidades gubernamentales		1,328	2,041	Otras cuentas por pagar:			
Créditos al consumo		17	23	Impuestos a la utilidad por pagar	17	226	-
Créditos a la vivienda		125	149	Participación de los trabajadores en las utilidades por pagar		211	183
Total cartera de crédito vigente		<u>113,820</u>	<u>81,797</u>	Acreedores por liquidación de operaciones		70	16
Cartera de crédito vencida:	9			Acreedores diversos y otras cuentas por pagar	18	1,394	1,257
Créditos comerciales:						1,901	1,456
Actividad empresarial o comercial		579	983	Impuestos y participación de los trabajadores en la			
Entidades financieras		115	4	utilidad diferidos (neto)	17	-	10
Créditos al consumo		5	5	Créditos diferidos y cobros anticipados		455	309
Créditos a la vivienda		9		Total pasivo		<u>245,640</u>	<u>204,632</u>
Total cartera de crédito vencida		<u>708</u>	<u>992</u>	Capital contable	20		
Total cartera de crédito		<u>114,528</u>	<u>82,789</u>	Capital contribuido:			
Estimación preventiva para riesgos crediticios	9k.	(1,673)	(1,448)	Capital social		14,959	14,959
Cartera de crédito (neto)		<u>112,855</u>	<u>81,341</u>	Aportaciones para futuros aumentos de capital		5,350	3,550
Otras cuentas por cobrar (neto)	10	4,938	3,259	formalizadas por su órgano de gobierno		81	81
Bienes adjudicados (neto)	11	18	-	Prima en venta de acciones		20,390	18,590
Inmuebles, mobiliario y equipo (neto)	12	345	373	Capital ganado:			
Inversiones permanentes	13	477	479	Reservas de capital		141	141
Impuestos y participación de los trabajadores en la				Resultados de ejercicios anteriores		(4,340)	(5,428)
utilidad diferidos (neto)	17	208	25	Resultado por valuación de títulos disponibles para la venta		(5)	22
Otros activos:				Resultado por tenencia de activos no monetarios		(25)	(25)
Cargos diferidos, pagos anticipados e intangibles		9	9	Resultado neto		1,315	1,102
Otros activos a corto y largo plazo	19	4	252	Participación no controladora		-	-
Total activo		<u>\$ 263,116</u>	<u>\$ 219,034</u>			<u>(2,914)</u>	<u>(4,188)</u>
				Total capital contable		<u>17,476</u>	<u>14,402</u>
				Total pasivo y capital contable		<u>\$ 263,116</u>	<u>\$ 219,034</u>

		<u>Cuentas de orden</u>	
		2014	2013
Avales otorgados	22	\$ 3,041	\$ 2,720
Activos y pasivos contingentes	23	9,226	7,101
Compromisos crediticios		8,659	5,182
Bienes en fideicomiso o mandato:			
Fideicomisos	24	58,373	55,835
Mandatos	24	4,853	4,342
Bienes en custodia o en administración	25	608,177	470,129
Colaterales recibidos por la entidad		63,550	27,203
Colaterales recibidos y vendidos o entregados en garantía por la entidad		35,352	13,938
Intereses devengados no cobrados derivados de cartera de crédito vencida		537	726
Calificación de la cartera crediticia		134,149	94,997
Otras cuentas de registro		246,798	206,476

Las notas aclaratorias que se acompañan forman parte integrante de estos estados financieros consolidados.


El monto del capital social suscrito histórico a las fechas de los presentes estados es de \$14,009 millones.

Los presentes balances generales consolidados se formularon de conformidad con los criterios de contabilidad para las Instituciones de Crédito, emitidos por la Comisión Nacional Bancaria y de Valores, con fundamento en lo dispuesto por los artículos 99, 101 y 102 de la Ley de Instituciones de Crédito, de observancia general y obligatoria, aplicados de manera consistente, encontrándose reflejadas las operaciones efectuadas por la Institución hasta las fechas arriba mencionadas, las cuales se realizaron y valoraron con apego a sanas prácticas bancarias y a las disposiciones legales y administrativas aplicables.


Los presentes balances generales consolidados fueron aprobados por el Consejo Directivo bajo la responsabilidad de los directivos que los suscriben.

El índice de capitalización sobre activos sujetos a riesgo de crédito es de 15.95 y 17.46%, y sobre activos sujetos a riesgos totales es de 13.06 y 13.73% al 31 de diciembre de 2014 y 2013, respectivamente, que es la última información validada por el Banco de México.


La página electrónica de la red mundial denominada internet del Banco Nacional de Comercio Exterior, S. N. C. en donde se encuentra la información relativa al presente estado es: <http://www.bancomext.com/conce-bancomext/bancomext-en-cifras/estados-e-indicadores-financieros>. La página de la Comisión Nacional Bancaria y de Valores en donde se puede consultar la información financiera de Bancomext es: <http://www.cnbv.gob.mx/SECTORES-SUPERVISADOS/BANCA-DE-DESARROLLO/Informacion-Estadistica/Paginas/Banca-de-Desarrollo.aspx>.



Lic. Enrique de la Madrid Cordero
Director General



C.P. Martha Martínez Quiroz
Directora de Finanzas



Lic. José Luis Mario Aguilar y Maya Medrano
Director General Adjunto de Administración y Finanzas
(A partir del 6 de enero de 2015)

Lic. Víctor Manuel Jiménez García
Director de Auditoría Interna
(A partir del 1 de noviembre de 2014)