



AGRICULTURA

SECRETARÍA DE AGRICULTURA Y DESARROLLO RURAL



SERVICIO DE INFORMACIÓN
AGROALIMENTARIA
Y PESQUERA

Precios internacionales de productos agrícolas Septiembre 2022



Maíz blanco y amarillo
Trigo suave
Sorgo amarillo
Frijol americano
Arroz

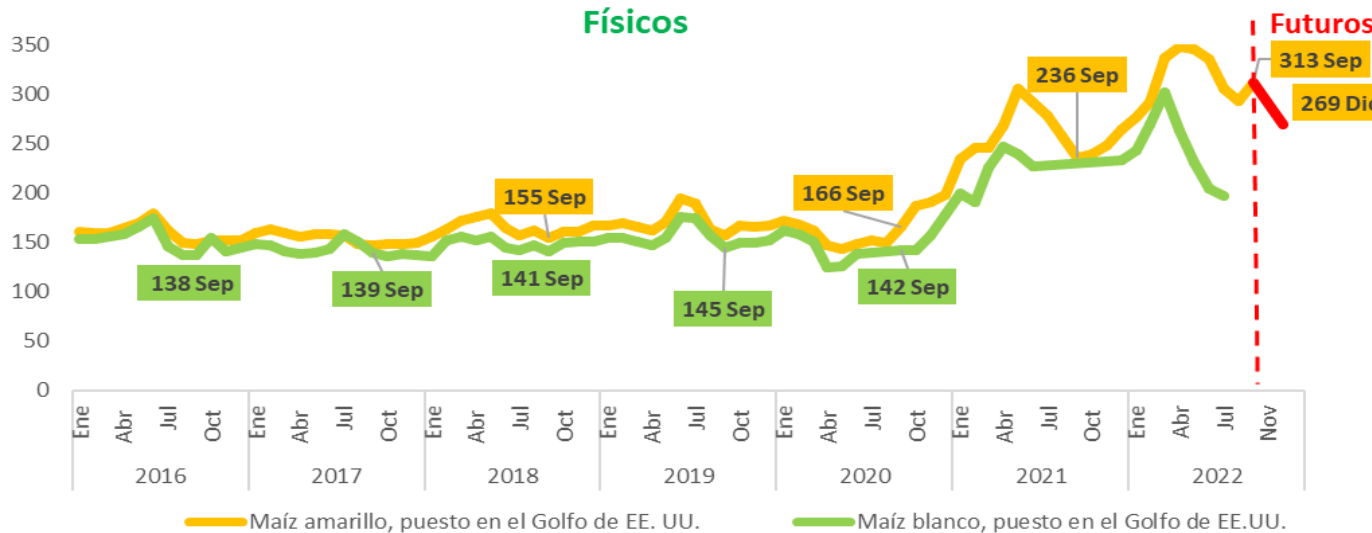


Soya
Café verde
Algodón
Azúcar





Maíz blanco y amarillo (dólares/ton)

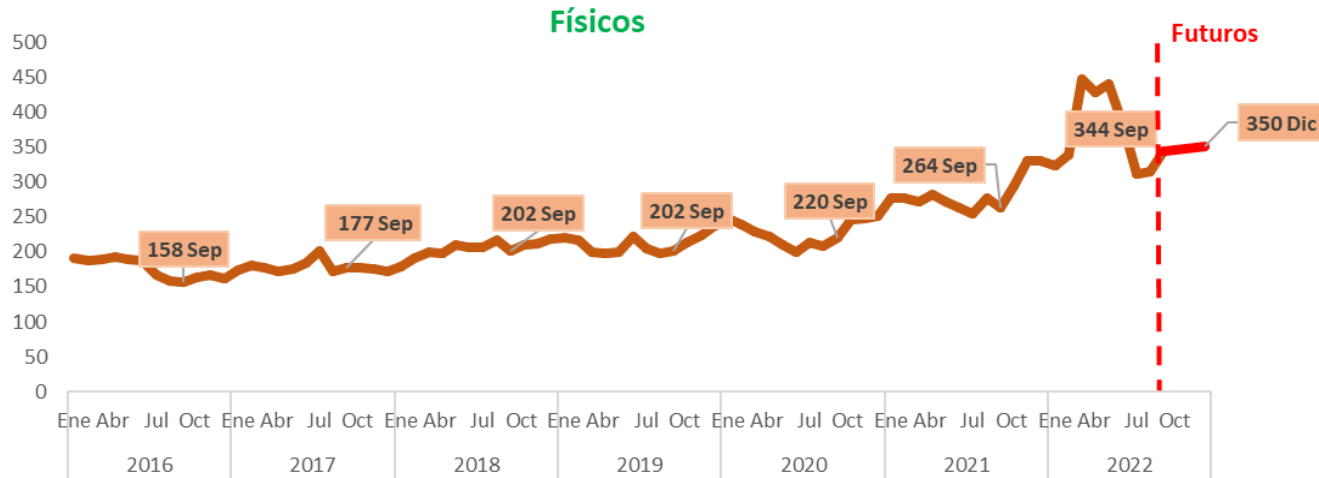


Fuente: SIAP, con datos de Agricultural Marketing Service, USDA; FAO; y CME.

- Los precios internacionales de maíz amarillo muestran un repunte, durante septiembre de 2022, luego de cuatro meses consecutivos con reducciones mensuales; aunque en un entorno de menores volúmenes de producción, se mantuvieron con incrementos anuales, estimados por el USDA, para el cierre de 2022/23, aunado a la continuidad y mayor intensidad del conflicto entre Ucrania y Rusia. El precio de maíz amarillo, puesto en el Golfo de Estados Unidos se cotizó, en septiembre de 2022, en 313 dólares por tonelada, 6.40% más que un mes antes y un incremento anual de 32.7%. El más reciente estimado del USDA, octubre de 2022, muestra que la producción mundial del nuevo ciclo 2022/23 podría ser de 1,169 millones de toneladas; 3.8 millones de toneladas menos respecto al estimado del mes previo, y significa una caída interanual de 4.0%, luego de que en 2021/22 se lograra un crecimiento de 7.7%.



Trigo suave (dólares/ton)

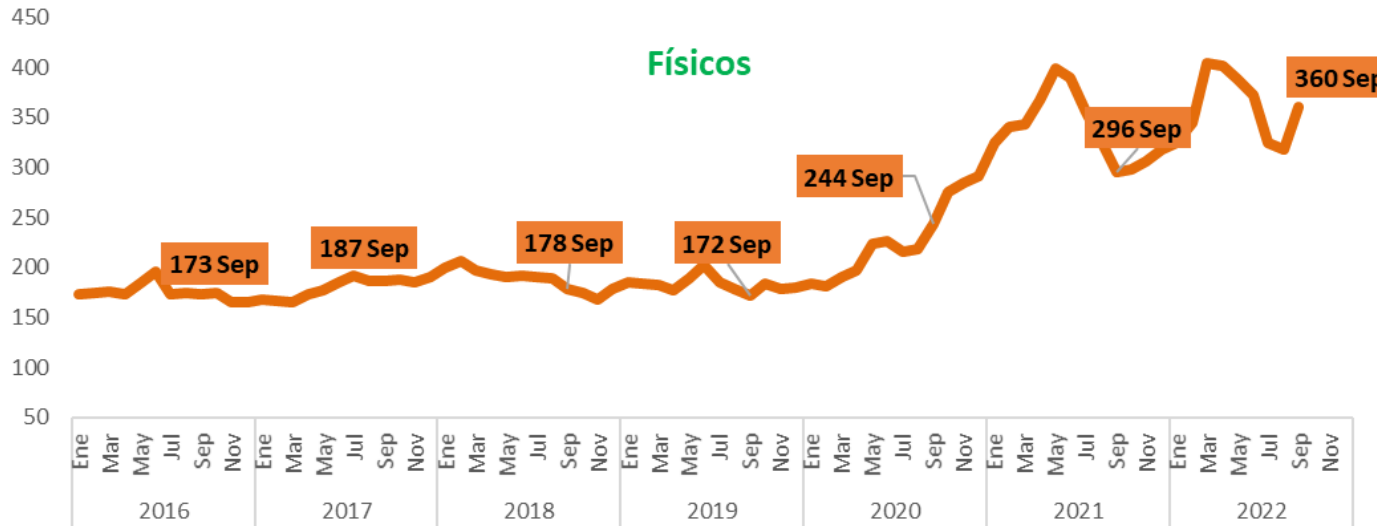


Fuente: SIAP, con datos de World Bank and Chicago Mercantile Exchange.

- Al igual que en el caso de maíz amarillo y blanco, las cotizaciones internacionales de trigo grano se comportaron más estables desde mayo de 2022, aunque en septiembre de 2022 el precio de 344 dólares por tonelada, representa un aumento anual de 30.7% para el referente internacional de trigo grano de EE.UU. (invierno rojo, no. 2, suave); mientras que en el comparativo mensual el incremento es de 9.2%. La estimación del USDA, en octubre de 2022, señala que la producción del cereal para el ciclo 2021/22 fue de 780 millones de toneladas; sólo 0.2% por arriba del ciclo precedente, derivado, en buena medida, de caídas de producción de 10.0, 37.0 y 11.9% en EE.UU., Canadá y Rusia, países que aportan 18% de la oferta mundial. El USDA anticipa que Ucrania podría cerrar el ciclo 2021/22, con exportaciones de 19 millones de toneladas; 12.8% más que en el periodo anterior. Para el nuevo ciclo 2022/23, el USDA ha ajustado sus proyecciones ligeramente a la baja y deja en 782 millones de toneladas la producción mundial, lo que sería apenas 0.2% más que lo conseguido en 2021/22.



Sorgo amarillo (dólares/ton)

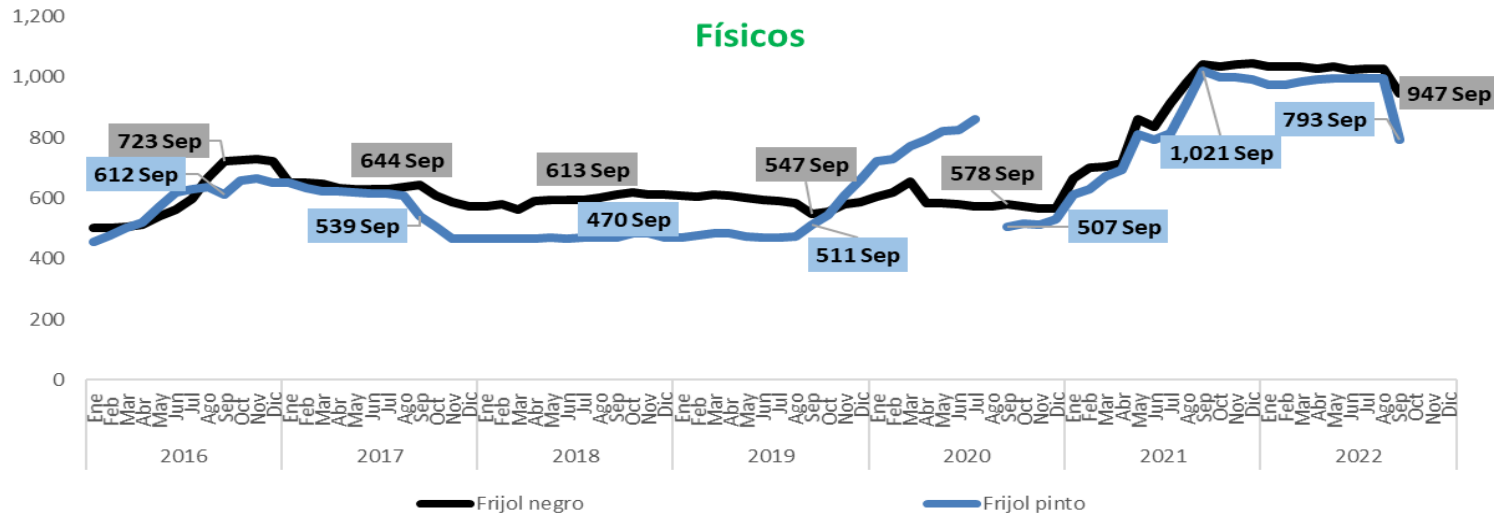


Fuente: SIAP, con datos del Banco Mundial (World Bank). A partir de noviembre de 2020 la fuente es FAO.

El referente de sorgo amarillo de EE.UU., No. 2, cotizado F.O.B. en puertos del Golfo, durante septiembre de 2022, fue de 360 dólares por tonelada, 21.9% más que el equivalente de un año antes y 13.4% por arriba del referente del mes previo, luego de cuatro meses con disminuciones anuales y mensuales. En cuanto a la producción en estados Unidos, el USDA reporta, en sus estimados de octubre de 2022, niveles similares a los reportados un mes antes, de modo que para el ciclo de mercado 2021/22 la producción de EE.UU. podría quedar en 448 millones de bushels, significa 20.1% más que lo conseguido en el ciclo anterior. Para el nuevo ciclo 2022/23 se proyecta lograr 245 millones de bushels, 45% menos que lo logrado el ciclo anterior, resultado de caídas de 35% en el rendimiento, 12% en el área plantada y 15% en la superficie cosechada. El USDA señala que al cierre de 2021/22 el precio pagado al agricultor estadounidense es de 5.90 dólares por bushel, 17% más que lo recibido en el ciclo precedente y para 2022/23 se proyecta un precio de 6.65 dólares por bushel, 12.7% más que en el periodo anterior.



Frijol americano (dólares/ton)

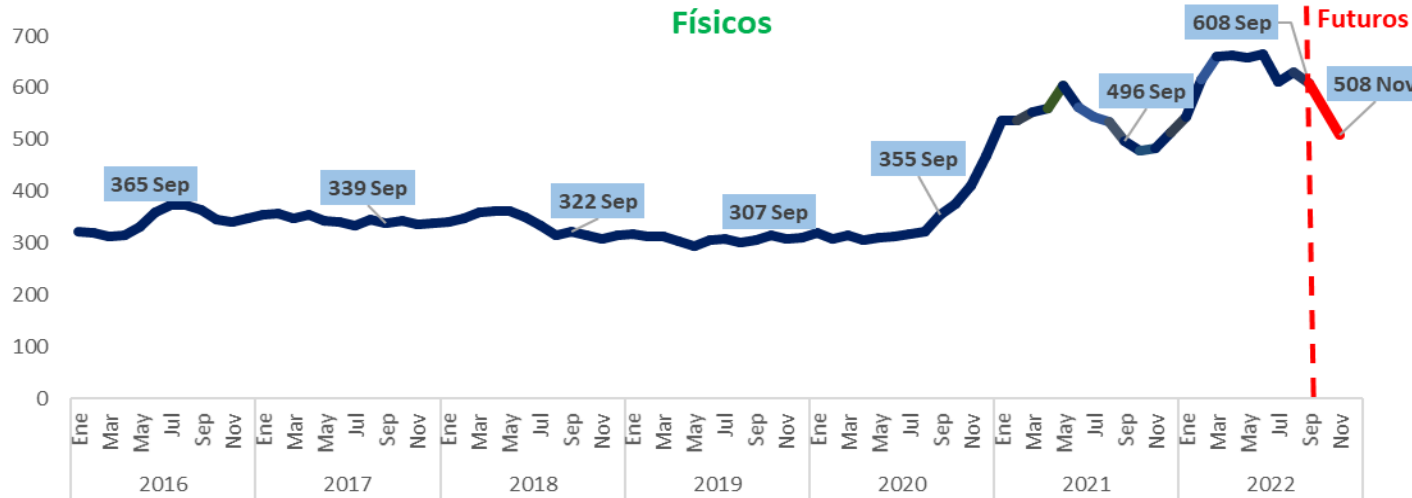


Nota: Para frijol negro se toman los promedios simples del nivel de oferta (Bid level) al productor, en las ciudades: Michigan, Mi; y, North Dakota/Minnesota. Para frijol pinto se toman los promedios simples del nivel de oferta (Bid level) al productor, en las ciudades: Idaho/Washington, Co; North Dakota/Minnesota, Co; Northeast Colorado, Co; y, Southwest Nebraska/Southeast Wyoming, Co. En caso de no estar disponibles las ciudades señaladas, sólo se toma el promedio de la(s) ciudad(es) que lo reportan.
Fuente: SIAP, con datos de USDA/AMS.

- El referente internacional de frijol negro, con nivel de oferta al productor, en las ciudades de Michigan y North Dakota/Minnesota, registra una caída mensual de 7.8% durante septiembre de 2022, con lo que queda en 947.14 dólares por tonelada, aunque significa un incremento anual de 9.0%.
- El frijol pinto, con nivel de oferta al productor, cotizado en principales ciudades de EE.UU., mantiene un comportamiento similar al del frijol negro; así el precio de septiembre de 2022, cerró en 793 dólares por tonelada, 20.2% por debajo de un mes antes y 22.3% por abajo del año anterior.



Soya amarilla (dólares/ton)

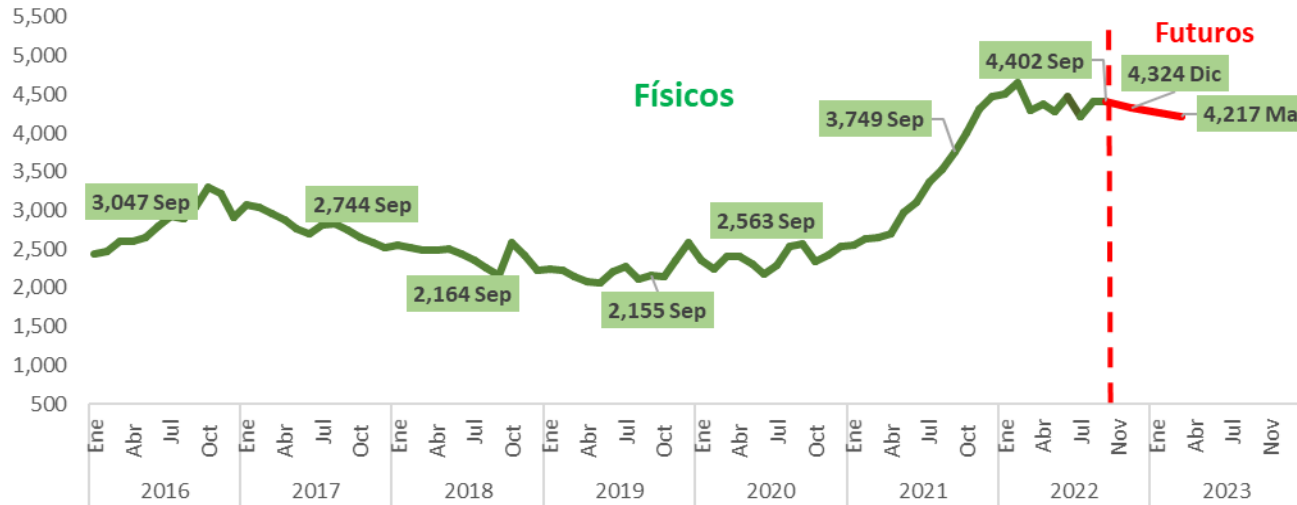


Fuente: SIAP, con datos de Banco Mundial, Agricultural Marketing Service/USDA y, desde dic. 2020, son cifras de la FAO.

- El referente del precio internacional de soya amarilla de exportación, número uno, registrada en el Golfo de EE.UU. en septiembre de 2022, fue de 608 dólares por tonelada; disminuyó 3.3% en comparativo mensual y significa un incremento anual de 22.6%. En octubre de 2022, el USDA publicó el cierre preliminar del ciclo 2021/22 con 356 millones de toneladas; 3.5% menos respecto del ciclo anterior. Sin embargo, para 2022/23 el USDA proyecta cosechas mundiales de 391 millones de toneladas, es un millón menos que un mes antes y significa 9.9% más que lo logrado en 2021/22. China es el mayor importador de soya en el mundo, con 59% del total comprado en el planeta. Se espera que al cierre de 2022/23 las mayores aportaciones a las cosechas mundiales de soya sean de Brasil (39%), Estados Unidos (30%) y Argentina (13%); en conjunto los tres países contribuirán con 82% del total mundial. Brasil contribuirá con 53% de las exportaciones, Estados Unidos con 33% y Argentina con 4.1%, de modo que exportarán 90% del total global.



Café verde (dólares/ton)

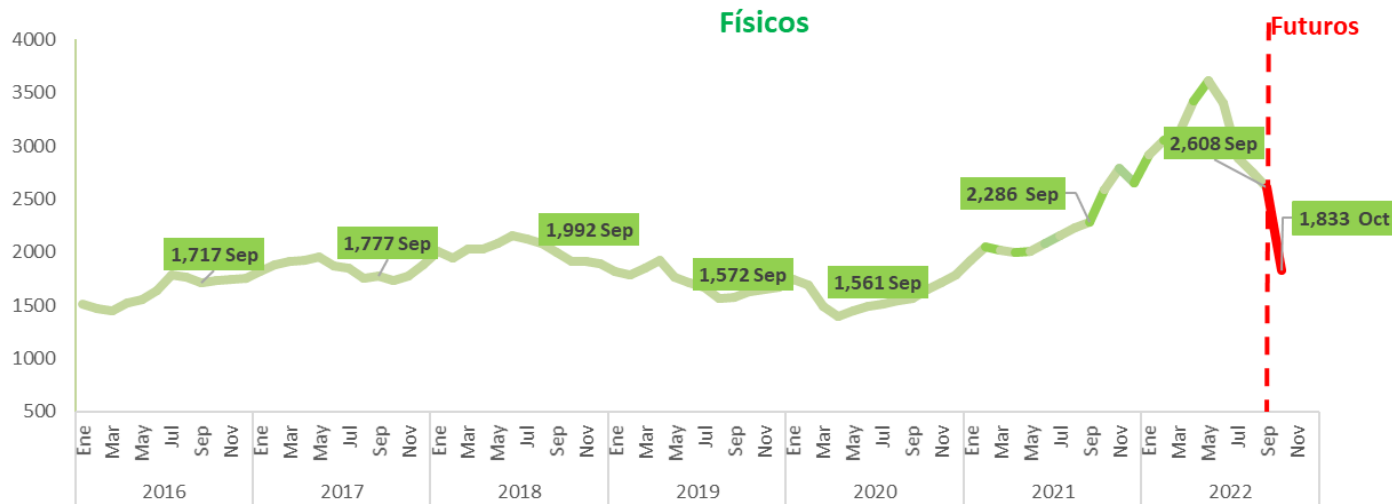


Fuente: SIAP, con datos de: New York Board of Trade (NYBOT); ICE; Coffee, Sugar and Cocoa Exchange, Inc. (CSCE); Futures. Trading Charts; e International Coffee Organization (ICO).

- La cotización internacional de café verde, registrada por el International Coffee Organization, por medio de un indicador Compuesto (I-CIP), durante septiembre de 2022, fue de 4,402 dólares por tonelada, equivalente a un incremento anual de 17.4% y a una reducción mensual de 0.2%. La evolución de dicho indicador, durante septiembre de 2022, en la mayoría de los días tuvo una tendencia decreciente, la cual registró una cotización de 206.37 centavos de dólar por libra al primero de septiembre y de 193.28 dólares por libra, para el día 29 del mismo mes. Los referentes con los precios más bajos corresponden a las variedades robustas, las cuales observaron un precio de 111.41 centavos de dólar por libra el primero de septiembre, a uno de 107.90 centavos al día 30 de tal mes (3.2% menos). Las variedades naturales brasileñas cayeron 8.0%, al pasar de 229.88 centavos de dólar el primero de septiembre a 211.40 centavos el día 30. Las mezclas colombianas disminuyeron 6.1%, al pasar de 286.48 centavos a 304.96, para el periodo referido.



Algodón (dólares/ton)



Nota: El físico corresponde a algodón regular de 1-3/32 pulgadas, comercializado en el lejano este.

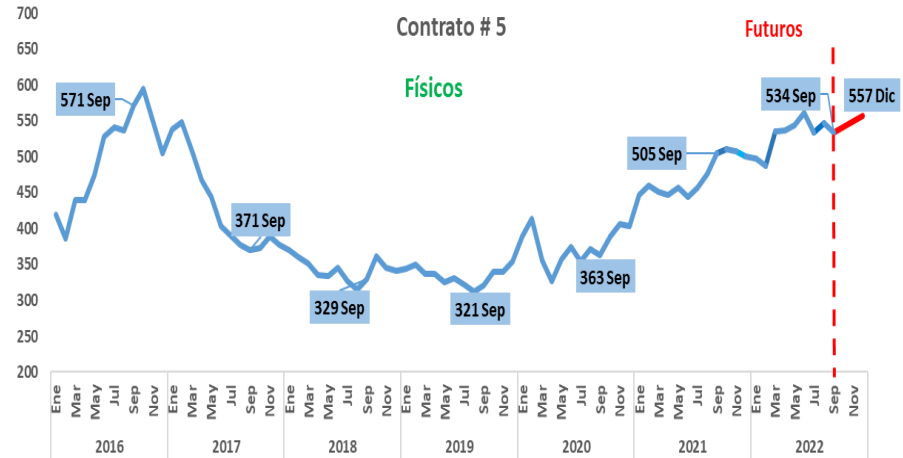
Fuente: SIAP, con datos del Banco Mundial y de Intercontinental Exchange (ICE).

- El comportamiento de la cotización del físico de algodón se mantiene con disminuciones notorias en los últimos meses, en septiembre de 2022 se cotizó en 2,608 dólares por tonelada; 5.0% menos que los 2,743 dólares de un mes antes, y también representa un incremento anual de 14%. De junio a septiembre de 2022 se ha observado una caída promedio mensual de 7.7%.
- El más reciente estimado del USDA, octubre de 2022, disminuye ligeramente la cosecha mundial de algodón, para el cierre de 2022/23, a 118.05 millones de sacos de 480 libras; significa 400 mil sacos menos, comparado con lo proyectado un mes antes, pero 2.2% por arriba del cierre de 2021/22. El riesgo de incrementos en los precios internacionales se espera, sobre todo, en el continente americano, ya que el USDA mantiene la caída determinante, en la producción mundial, para los Estados Unidos, con un volumen esperado, para 2022/23, de 13.8 millones de sacos, 21% menos que lo logrado en 2021/22, así EE.UU. enfrentaría una caída histórica, no vista en los últimos 13 ciclos de mercado.

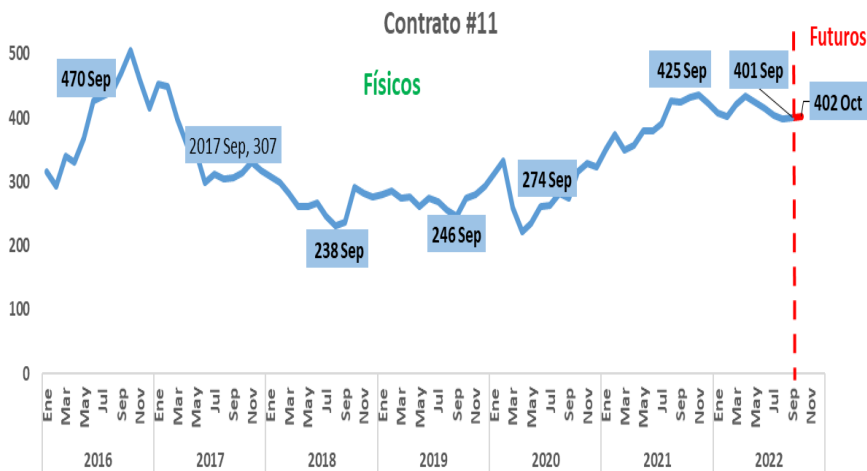


Azúcar (dólares/ton)

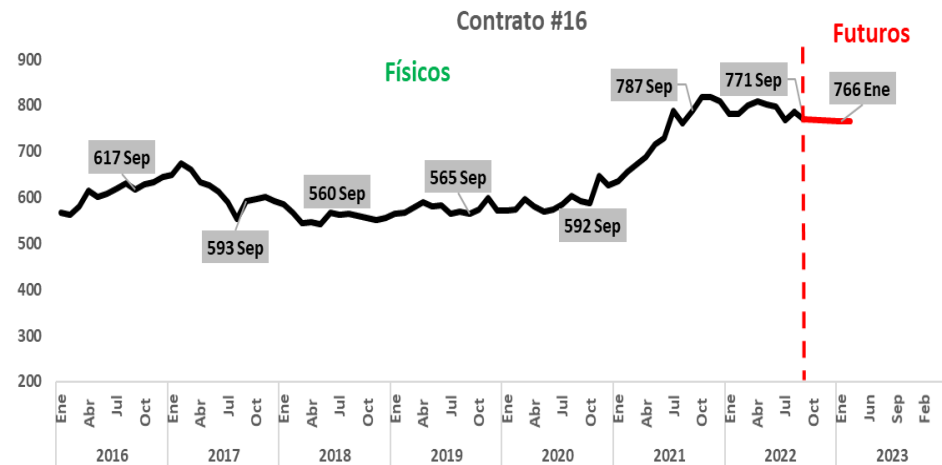
- Desde fines de 2021, los precios internacionales de azúcar han mostrado variaciones mensuales moderadas o negativas, aunque se han mantenido los incrementos anuales, aunque con variaciones que van disminuyendo a lo largo de 2022. Así, en septiembre de 2022, el C11 creció 0.7% en comparativo mensual y cayó 5.7% en confronta anual. En tanto el C16 cayó 1.8% en comparativo mensual y 2.1% respecto al año anterior. El precio del C5, bajó 2.3% en comparativo mensual y aumentó 5.7% vs el año previo.



Fuente: SIAP, contrato 5 con London International Financial Futures and Options Exchange (LIFFE) e Intercontinental Exchange (ICE)



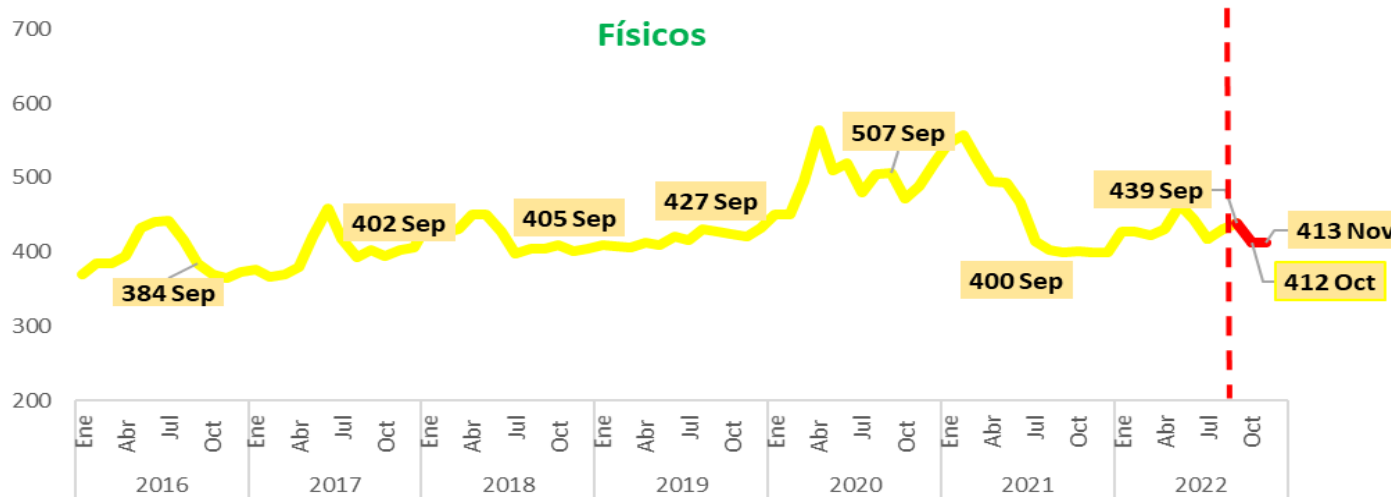
Fuente: SIAP, contrato #11 con datos de USDA/ERS y de Intercontinental Exchange.



Fuente: SIAP, contrato #16 con datos de Intercontinental Exchange.



Arroz (dólares/ton)



Fuente: SIAP, con datos del Banco Mundial (World Bank) y Chicago Mercantile Exchange.

- El precio internacional del cereal continúa relativamente estable, aun con el crecimiento moderado de 1.2% en la producción mundial de arroz (cierre del ciclo 2021/22), la cual quedó en 515.3 millones de toneladas, y de la caída de 2.0% para el estimado de cierre de 2022/23, con lo que las cosechas quedarían en 505 millones de toneladas. El precio de septiembre de 2022, para el arroz blanco de Tailandia, 5% quebrado, fue de 8,813 dólares por tonelada, representa 1.6% más que el de un mes antes y 9.9% más, para el comparativo anual.
- A nivel mundial, el USDA estima que las exportaciones, al cierre de 2022/23, caigan 4.1%, para quedar en 53.2 millones de toneladas, luego de que en 2021/22 quedaron en 55.5 millones de toneladas, 8.9% más que en 2020/21. Las bajas más relevantes serán en grandes países productores: China, podría caer 1.3%, India 4.8%, Paquistán 18.7% y Estados Unidos 13.8%. Países con importancia productiva, para los que se esperan crecimientos de producción moderados en 2022/23 son Tailandia, con 1.1% de aumento, y Vietnam con 1.2 por ciento.