AGRICULTURA
SECRETARÍA DE AGRICULTURA Y DESARROLLO RURAL

SIAP
SERVICIO DE INFORMACIÓN AGROALIMENTARIA Y PESQUERA

Balanza Comercial Agroalimentaria de México
Dirección de Análisis Estratégico

13 de diciembre de 2022

Análisis de la Balanza Comercial Agroalimentaria[1] de México, Octubre 2022

Por octavo año consecutivo al mes de octubre de 2022, la Balanza Comercial Agropecuaria y Agroindustrial tiene superávit: fue de 5,077 millones de dólares MDD).

- **En términos monetarios en los diez meses de 2022, es el quinto mayor saldo positivo en 28 años (desde 1995); ello derivado de 41,602 MDD de exportaciones y 36,525 MDD de importaciones.**

- **Al mes de octubre de 2022, el saldo positivo disminuyó 782 MDD (13.3%), en comparación con el mismo periodo de 2021, debido al mayor aumento de las importaciones de 5,852 MDD (19.1%), en relación con el incremento de las exportaciones en 5,070 MDD (13.9%).**

Evolución del saldo de la Balanza Comercial Agroalimentaria de México, enero-octubre 1993-2022
(Millones de dólares)

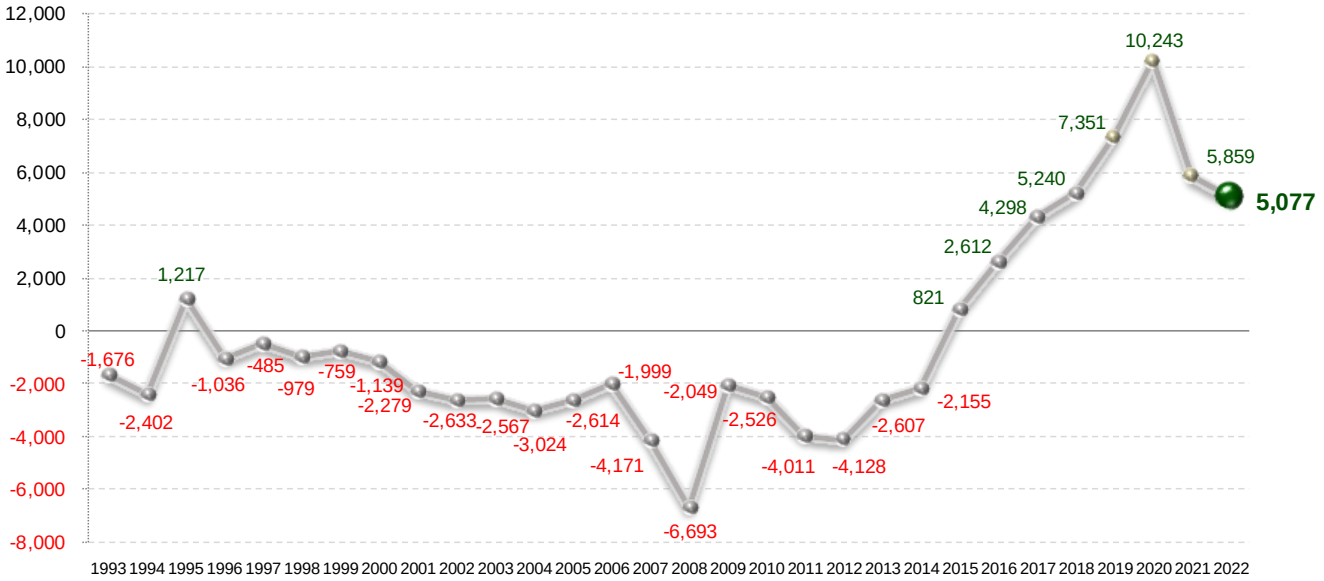

Fuente: SIAP con datos de Banco de México.

[1] Incluye productos de origen agrícola, ganadero, pesquero y agroindustrial.

2022 Año de Ricardo Flores Magón
PRECURSOR DE LA REVOLUCIÓN MEXICANA

Evolución de la Balanza Comercial Agropecuaria y Agroindustrial, enero octubre-2022

(Millones de dólares)

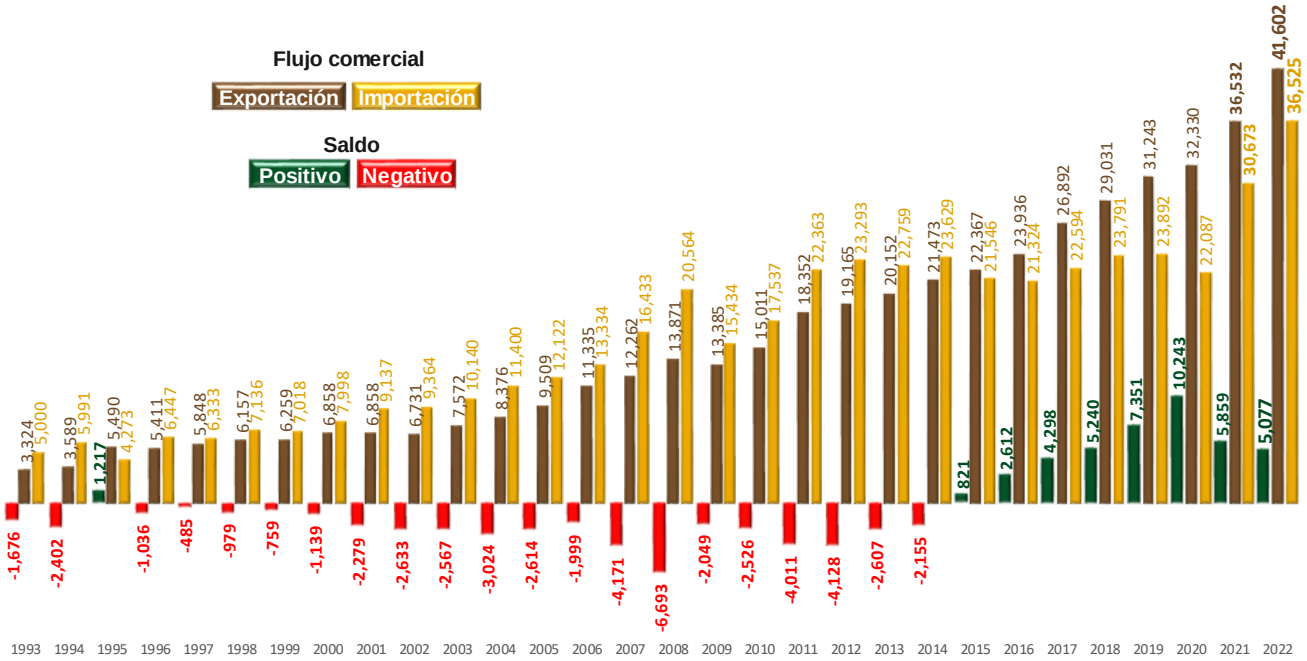

Nota: el cálculo del saldo puede no coincidir por efecto del redondeo de las cifras.
Fuente: SIAP con datos de Banco de México.

- **De enero a octubre de 2022, el valor de las exportaciones agroalimentarias de México es el más alto reportado en 30 años (desde 1993).**

La dinámica que presentan las exportaciones de bienes agroalimentarios y el nivel alcanzado permitió al país obtener divisas que superan a las conseguidas por:

- **Venta de productos petroleros en 7,711 MDD (22.8%) y**
- **Turismo extranjero en 19,068 MDD (84.6%)**

Divisas captadas según concepto, enero-octubre 2021-2022

(Millones de dólares)

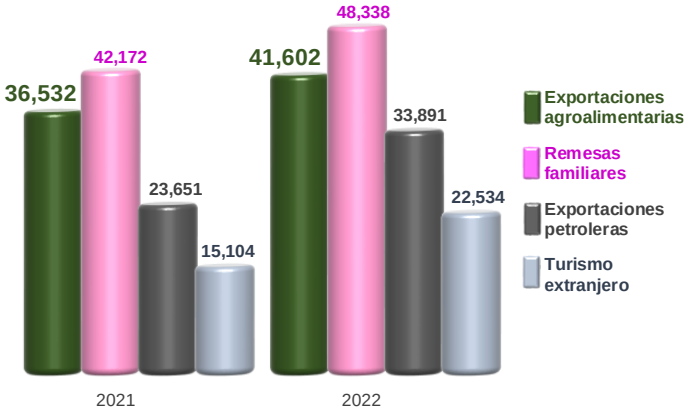

Fuente: SIAP con datos de Banco de México.

En los diez meses de 2022, la Balanza Comercial No Petrolera cerró con un superávit de 3,249 MDD.

- **El impacto del saldo de la Balanza Manufacturera en el saldo de la Balanza No Petrolera es negativo; tiene un déficit de 1,223 MDD.**

Evolución del saldo de la Balanza Comercial de Mercancías No Petroleras y componentes, enero-octubre 1993-2022

(Manufactureras, agropecuarias y pesqueras, otras)
(Millones de dólares)

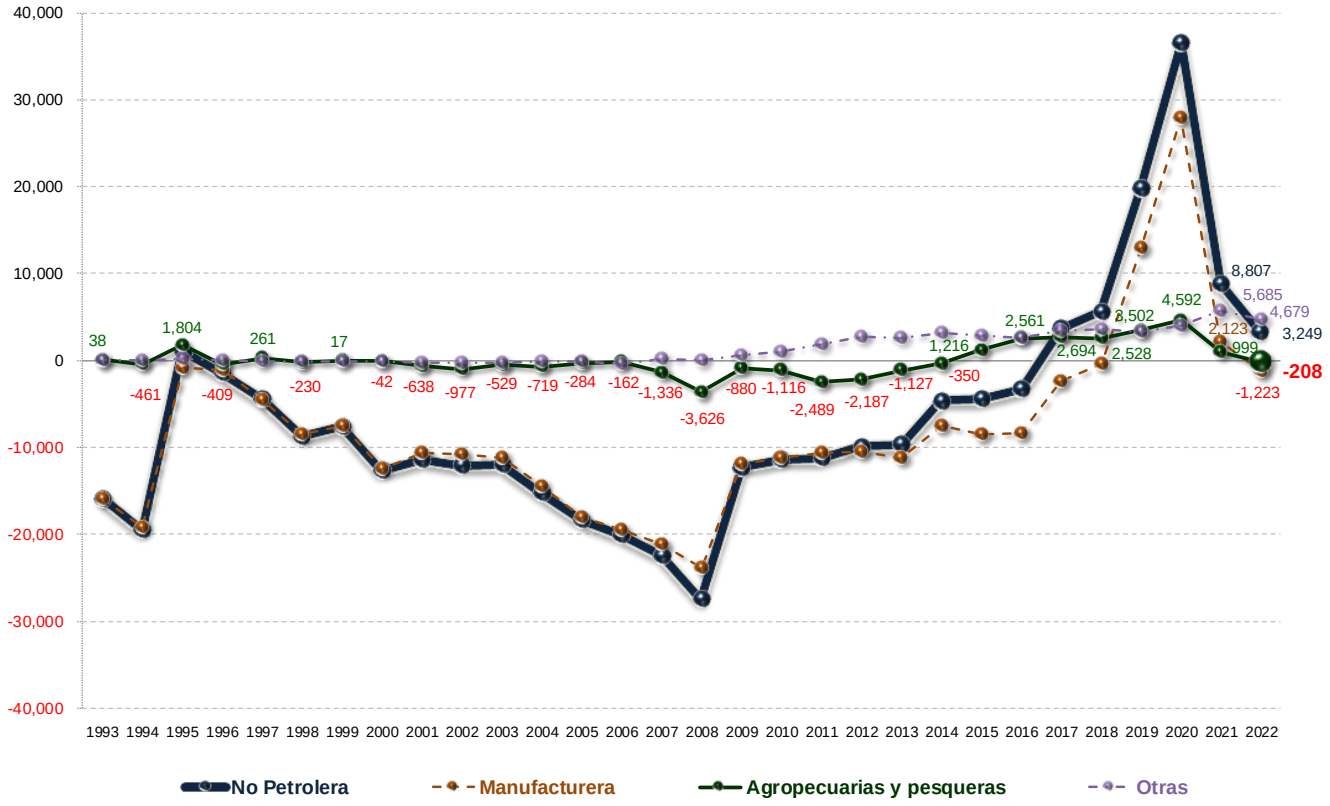

Nota: La suma de los parciales puede no coincidir con el saldo de la Balanza Comercial No Petrolera por efecto del redondeo de las cifras.
Fuente: SIAP con datos de Banco de México.

Comportamiento de la balanza agroalimentaria, enero-octubre 2022

Balanza Agropecuaria y Agroindustrial: superávit de 5,077 MDD.

Las mercancías que contribuyen significativamente al superávit de la balanza agroalimentaria de México por sus saldos positivos son:

Superávit de los principales productos comercializados de México por tipo, enero-octubre 2022
(Millones de dólares)

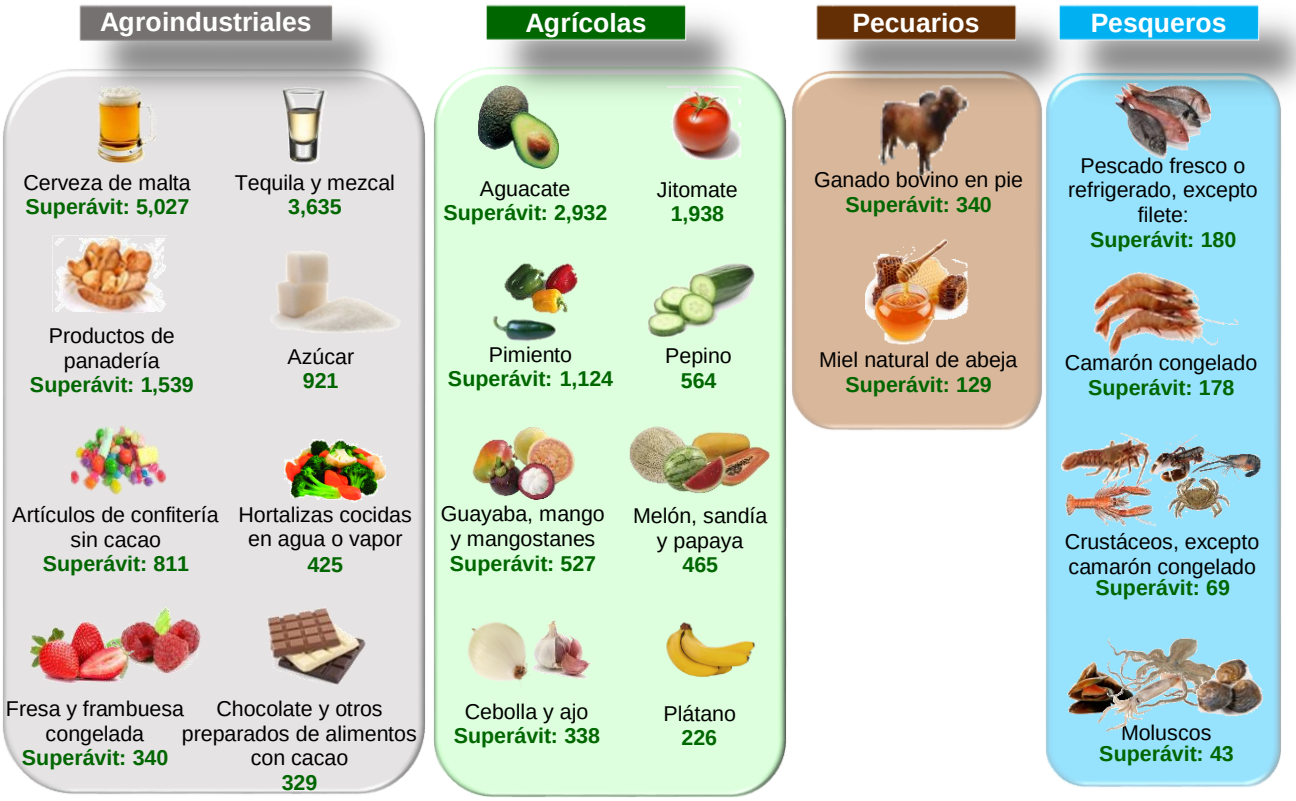

Fuente: SIAP con datos de Banco de México.

Balanza Comercial Agropecuaria y Agroindustrial, enero-octubre 2022
(Millones de dólares)

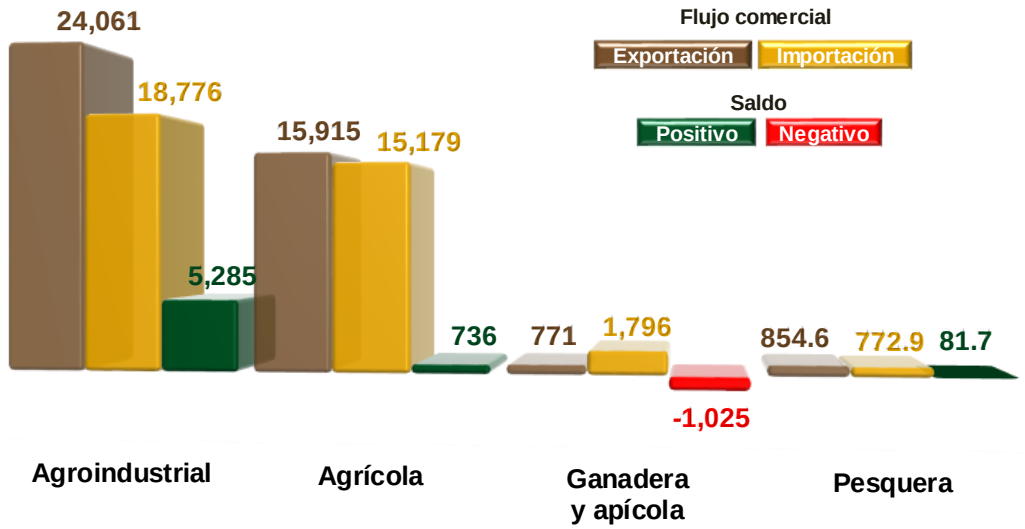

Nota: el cálculo del saldo puede no coincidir por efecto del redondeo de las cifras.
Fuente: SIAP con datos de Banco de México.

Saldos Positivos:

- ✓ **Balanza de bienes agrícolas:** En los diez meses de 2022, **el superávit fue de 736 MDD,** este saldo es resultado de exportaciones 4.8% mayores a las importaciones. El saldo disminuyó 47.8% (674 MDD), en relación con el mismo periodo de 2021, debido a que las importaciones aumentaron en mayor medida 15.7% (2,055 MDD), en comparación con el incremento que tuvieron las exportaciones que fue de 9.5% (1,381 MDD).

  Los cultivos con mayor venta al extranjero y que contribuyen significativamente al saldo positivo son: aguacate (2,932 MDD); jitomate (1,938 MDD); pimento (1,126 MDD); cítricos (739 MDD); fresa (643 MDD); café sin tostar (590 MDD); pepino (564 MDD); guayaba, mango y mangostanes (533 MDD); coles (520 MDD); melón, sandía y papaya (473 MDD); almendras, nueces y pistaches (465 MDD); cebolla (378 MDD); uvas y pasas (305 MDD), trigo duro (297 MDD), plátano (226 MDD); maíz (174 MDD); algodón (167 MDD) y garbanzo (155 MDD).

- ✓ **Balanza de bienes agroindustriales:** Al mes de octubre de 2022, se registra un **superávit de 5,285 MDD**, periodo en el que las exportaciones fueron 28.1% mayores a las importaciones. El saldo se incrementó 8.8% (425 MDD), respecto de 2021, resultado del aumento en mayor medida, en términos absolutos, de las exportaciones en 3,666 MDD (18.0%), en comparación con las importaciones 3,241 MDD (20.9%).

Las exportaciones que mayor valor aportan al superávit son: cerveza (5,054 MDD), tequila y mezcal (3,635 MDD), productos de panadería (1,921 MDD), azúcar (936 MDD), artículos de confitería sin cacao (929 MDD), carne de porcino (733 MDD), frutas en conserva (683 MDD), chocolate y otros preparados de alimentos con cacao 590 MDD), hortalizas cocidas en agua o vapor (478 MDD), extracto de malta(469 MDD), salsas, sazonadores y condimentos (460 MDD), fresa y frambuesa congelada 376 MDD), carne de bovino congelada (298 MDD), productos de cereal tostado inflado 288 MDD), jugo de naranja congelado (285 MDD), jugos sin fermentar, excluyendo el de naranja congelado (220 MDD), hortalizas preparadas en vinagre (219 MDD), preparaciones de café, té o yerba mate (211 MDD), lactosa, glucosa y fructosa (184 MDD) y levadura (125 MDD).

- ✓ **Balanza de bienes pesqueros:** En los diez meses de 2022, se registra un **superávit de 82 MDD**, debido a que lo exportado es 10.6% mayor respecto de lo importado. Las compras al exterior aumentaron en mayor medida en 19.3% (125 MDD), mientras que las ventas en 8.6% (68 MDD), en comparación con 2021.

  Las mayores ventas fueron de: camarón congelado (244 MDD); pescado fresco o refrigerado, excepto filete (195 MDD); pescado congelado, excepto filete (112 MDD), moluscos (86 MDD) y crustáceos, excepto camarón congelado (80 MDD).

Saldo Negativo:

- ✓ **Balanza de bienes ganaderos y apícolas:** Al mes de octubre de 2022, **el déficit fue de 1,025.3 MDD**, esto es, 475.3 millones de dólares mayor que el saldo negativo reportado al mismo periodo de 2021 (550.1 MDD). El comercio total se incrementó 386 millones 798 mil dólares (17.7%), al pasar de 2,181 millones dólares en 2021 a 2,567 millones de dólares en 2022. El déficit de la balanza se explica porque las importaciones fueron 133.0% mayores a las exportaciones. Las compras al exterior se incrementaron en 431 MDD (31.6%) frente a las de 2021; mientras que las ventas al mercado externo disminuyeron en 44 MDD (5.4%).

  Las mayores ventas al exterior fueron de: ganado bovino en pie (462 MDD) y miel natural de abeja (129 MDD).