



BANCOMEXT

INFORME ANUAL 2013



ÍNDICE

MENSAJE DEL DIRECTOR GENERAL	5
CONSEJO DIRECTIVO	6
PRINCIPALES FUNCIONARIOS	10
PRESENTACIÓN	12
MÉXICO Y EL COMERCIO INTERNACIONAL	14
Evolución del comercio mundial	15
El comercio exterior de México	16
OBJETIVOS ESTRATÉGICOS Y RESULTADOS 2013	20
Banca de Empresas	28
Cartera	
Principales resultados del crédito en primer piso al sector privado	
Resultados de la participación de Bancomext en los sectores estratégicos	
Sector Público	44
Banca de Fomento	46
Cartera	
Descuento para intermediarios financieros	
Programa de garantías	
Factoraje internacional	
Tesorería y Mercados	54
Principales Resultados Financieros	56



MENSAJE DEL DIRECTOR GENERAL

Enrique de la Madrid Cordero

Desde su toma de posesión, el Presidente Enrique Peña Nieto se ha planteado “trabajar por un México próspero y una economía abierta, promotora del comercio mundial y garante de la inversión extranjera” así como “hacer de México un actor con mayor responsabilidad global, que participe positivamente en el contexto internacional y fomente la cooperación entre las naciones”.

Hoy en día, el comercio internacional genera una derrama económica muy importante para nuestro país, pues uno de cada cinco empleos está vinculado con las exportaciones. Las empresas que exportan son más estables, invierten más en capacitación y desarrollo y pagan salarios 30% más elevados en promedio que el resto de las empresas.

Por ello, el Gobierno de la República, a través de Bancomext, promueve y financia el comercio internacional, fomenta las inversiones de México en el mundo y complementa las inversiones del mundo hacia México. De igual forma, apoya a las empresas en su internacionalización y busca incrementar el contenido nacional de nuestras exportaciones.

En cumplimiento de su mandato, Bancomext reportó un saldo total de 102,615 millones de pesos al cierre de 2013, una cifra 29% superior a la reportada en 2012. Además, el saldo del sector privado creció 34.4%, cinco veces más al reportado por la banca comercial en el mismo periodo.

Por su parte, el financiamiento a las PyMEX aumentó 135% en comparación con 2012, mientras que la emisión de cartas de crédito se incrementó en 122% en el mismo periodo.

Durante 2013 la derrama de recursos fue de 154,958 millones de pesos y se apoyaron a 2,783 empresas a través de los programas de Garantías, Fondeo, Factoraje y Banca de Empresas. Con base en un estudio de la Universidad Nacional Autónoma de México, los apoyos de Bancomext durante 2013 redundaron en 7,083 empleos directos generados y se coadyuvó a conservar otros 212,589. Además, Bancomext lleva a cabo su función como banca de desarrollo en un contexto de sano crecimiento, ya que cerró el 2013 con una cartera vencida de tan sólo el 1.2%, una de las más bajas del sistema bancario.

De esta forma, Bancomext responde a las instrucciones del Presidente Enrique Peña Nieto y del Dr. Luis Videgaray, Secretario de Hacienda y Crédito Público, de ser una banca de desarrollo más activa, a fin de que haya más crédito y más barato.

Con estas acciones, Bancomext impulsa a las empresas exportadoras y generadoras de divisas en sus sectores prioritarios, a fin de lograr un impacto en la derrama económica del país, así como la generación de empleos e infraestructura para lograr así un México Próspero.

Enrique de la Madrid Cordero
Director General Bancomext

A photograph of a steel mill at night. Molten metal is being poured from a ladle, creating a bright orange glow and a shower of sparks. Two workers in hard hats are visible on a platform in the background. The scene is illuminated by the intense heat of the metal.

CONSEJO DIRECTIVO

CONSEJEROS SERIE "A"

PROPIETARIOS

DR. LUIS VIDEGARAY CASO
Secretario de Hacienda y Crédito Público
y Presidente del Consejo Directivo

DR. ILDEFONSO GUAJARDO VILLARREAL
Secretario de Economía

LIC. ENRIQUE MARTÍNEZ Y MARTÍNEZ
Secretario de Agricultura, Ganadería, Desarrollo
Rural, Pesca y Alimentación

DR. JOSÉ ANTONIO MEADE KURIBREÑA
Secretario de Relaciones Exteriores

LIC. PEDRO JOAQUÍN COLDWELL
Secretario de Energía

DR. FERNANDO APORTELA RODRÍGUEZ
Subsecretario de Hacienda y Crédito Público
Secretaría de Hacienda y Crédito Público

LIC FERNANDO GALIENDO FAVELA
Subsecretario de Egresos
Secretaría de Hacienda y Crédito Público

DR. FRANCISCO DE ROSENZWEIG MENDIALDUA
Subsecretario de Comercio Exterior
Secretaría de Economía

ACT. JESÚS ALAN ELIZONDO FLORES
Director General de Asuntos del Sistema Financiero
Banco de México

SUPLENTES

DR. LUIS MADRAZO LAJOUS
Titular de la Unidad de Banca de Desarrollo
Secretaría de Hacienda y Crédito Público

LIC. MARÍA DEL ROCÍO RUIZ CHÁVEZ
Subsecretaria de Competitividad y Normatividad
Secretaría de Economía

LIC. RICARDO AGUILAR CASTILLO
Subsecretario de Alimentación y Competitividad
Secretaría de Agricultura, Ganadería, Desarrollo
Rural, Pesca y Alimentación

MTRO. JUAN MANUEL VALLE PEREÑA
Director Ejecutivo de la Agencia Mexicana de Coopera-
ción Internacional para el Desarrollo (AMEXCID)
Secretaría de Relaciones Exteriores

DR. CÉSAR EMILIANO HERNÁNDEZ OCHOA
Subsecretario de Electricidad
Secretaría de Energía

LIC ALEJANDRO DÍAZ DE LEÓN CARRILLO
Titular de la Unidad de Crédito Público
Secretaría de Hacienda y Crédito Público

ACT. ALEJANDRO SIBAJA RÍOS
Director General de Programación y Presupuesto "B"
Secretaría de Hacienda y Crédito Público

MTRA. ROSAURA CASTAÑEDA RAMÍREZ
Jefa de la Unidad de Negociaciones Internacionales
Secretaría de Economía

LIC. RAÚL JOEL OROZCO LÓPEZ
Director de Intermediarios de Fomento
Banco de México

CONSEJEROS SERIE "B"

PROPIETARIOS

LIC. GERARDO GUITÉRREZ CANDIANI

Presidente del Consejo Coordinador Empresarial (CCE)

LIC. VALENTÍN DIEZ MORODO

Presidente del Consejo Empresarial Mexicano de Comercio Exterior, Inversión y Tecnología, A.C. (COMCE)

C. FRANCISCO JAVIER FUNTANET MANGE

Presidente de la Confederación de Cámaras Industriales de los Estados Unidos Mexicanos (CONCAMIN)

SUPLENTES

ACT. JUAN PABLO CASTAÑÓN CASTAÑÓN

Presidente de la Confederación Patronal de la República Mexicana (COPARMEX)

LIC. LUIS ROBERTO ABREU MENÉNDEZ

Presidente de la Asociación Nacional de Importadores y Exportadores de la República Mexicana (ANIERM)

ING. RODRIGO ALPÍZAR VALLEJO

Presidente de la Cámara Nacional de la Industria de Transformación (CANACINTRA)

CONSEJEROS INDEPENDIENTES DE LA SERIE "B"

Sólo existen consejeros propietarios independientes

DR. LUIS FERNANDO DE LA CALLE PARDO

Socio Director de De la Calle, Madrazo, Mancera, S.C.

DR. CARLOS LEOPOLDO SALES SARRAPY

Director General de Cuasar Capital, S.C.

COMISARIOS

PROPIETARIOS

LIC. LUIS MIGUEL DOMÍNGUEZ LÓPEZ

Delegado y Comisario Público Propietario del Sector Hacienda
Secretaría de la Función Pública

SERIE "A"

LIC. FIDEL RAMÍREZ ROSALES

Subdelegado y Comisario Público Suplente del Sector Hacienda
Secretaría de la Función Pública

SERIE "B"

C.P. CARLOS AGUILAR VILLALOBOS

Director General de Aguilar Villalobos y Asociados,
Consultoría y Auditoría S.C.

C.P. ROBERTO MATEOS CÁNDANO

Socio de Gómez, Mateos, Flores y Asociados, S.C.

SECRETARÍA DEL CONSEJO DIRECTIVO

SECRETARIA

LIC. MARÍA ELSA RAMÍREZ MARTÍNEZ

SECRETARIO SUPLENTE

LIC. JORGE MAURICIO DI SCIULLO URSINI





PRINCIPALES FUNCIONARIOS

LIC. ENRIQUE DE LA MADRID CORDERO
Director General

ING. LEONARDO ARANA DE LA GARZA
Director General Adjunto de Banca de Empresas

LIC. FERNANDO HOYO OLIVER
Director General Adjunto de Fomento

LIC. MIGUEL SERGIO SILICEO VALDESPINO
Director General Adjunto Financiero

LIC. MIGUEL ÁNGEL OCHOA SALAS
Director General Adjunto de Crédito

LIC. JORGE MAURICIO DI SCIULLO URSINI
Director General Adjunto de Jurídico y Fiduciario

LIC. JOSÉ ALFONSO MEDINA Y MEDINA
Director General Adjunto de Administración y Finanzas

LIC. ANA SAINAS SERRANO
Coordinador Técnico de la Dirección General


C.P. SERGIO SAMUEL CANCINO Y LEÓN
Titular del Órgano Interno de Control

LIC. JUAN CARLOS ÁLVAREZ CHAVIRA
Director de Administración de Riesgos

LIC. VÍCTOR MANUEL JIMÉNEZ GARCÍA
Director de Contraloría Interna

A blue-toned tunnel with a bright light at the end and a dotted path leading towards it. The tunnel walls are metallic and show concentric circular patterns. The light at the end is bright and yellowish-white. A dotted path of small circles leads from the foreground towards the light.

PRESENTACIÓN



Este informe presenta los principales resultados obtenidos en 2013 por el **Banco Nacional de Comercio Exterior** en apoyo a las empresas que participan en la cadena de exportación y generación de divisas, mediante la oferta de servicios y productos financieros como son crédito en primer piso, descuento electrónico, factoraje de exportación e importación, cartas de crédito y garantías.

El informe presenta una breve descripción de la evolución del comercio exterior en 2013, en la cual se resalta la importancia que tiene esta rama de la economía en el **crecimiento de México**.

Posteriormente, se describen los principales resultados obtenidos en 2013 por las distintas áreas de negocio de Bancomext, tales como **Banca de Empresas, Banca de Fomento y Tesorería y Mercados**.

A photograph of a person wearing a cap and a plaid shirt, operating a tractor in a vineyard. The tractor is equipped with a large hopper and is spraying a white substance, likely a pesticide or fertilizer, onto the rows of grapevines. The scene is set in a lush green vineyard with rows of vines stretching into the distance. The text "MÉXICO Y EL COMERCIO INTERNACIONAL" is overlaid in white, serif font across the center of the image.

MÉXICO Y EL COMERCIO
INTERNACIONAL

EVOLUCIÓN DEL COMERCIO MUNDIAL

Como consecuencia de la crisis económica que se detonó en el último trimestre de 2008, el PIB mundial disminuyó su tasa de crecimiento anual de **4% a 2%** entre 2010 y 2012.

La desaceleración de la economía mundial afectó las exportaciones de mercancías, las cuales mostraron una disminución en su tasa de crecimiento de **14% en 2010 a 2%** en 2012.

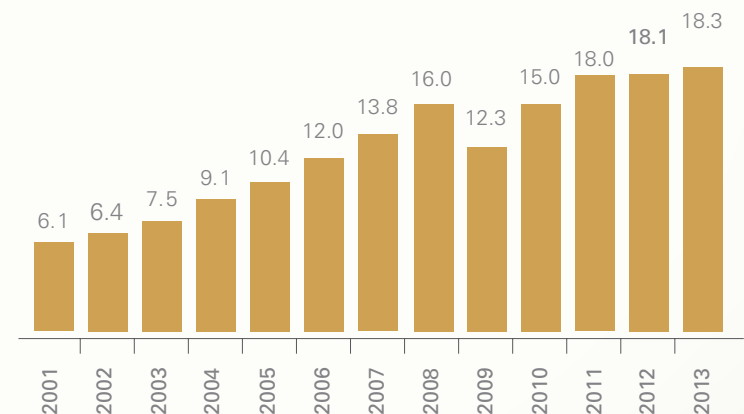
Variaciones porcentuales anuales en volumen de exportaciones y PIB mundiales. 2005-2012



FUENTE: Trade Map

Las tasas de crecimiento del comercio internacional no se han recuperado a los niveles que se observaron en los años previos a la crisis.

Exportaciones mundiales. 2001-2013
(billones de dólares)



FUENTE: OMC

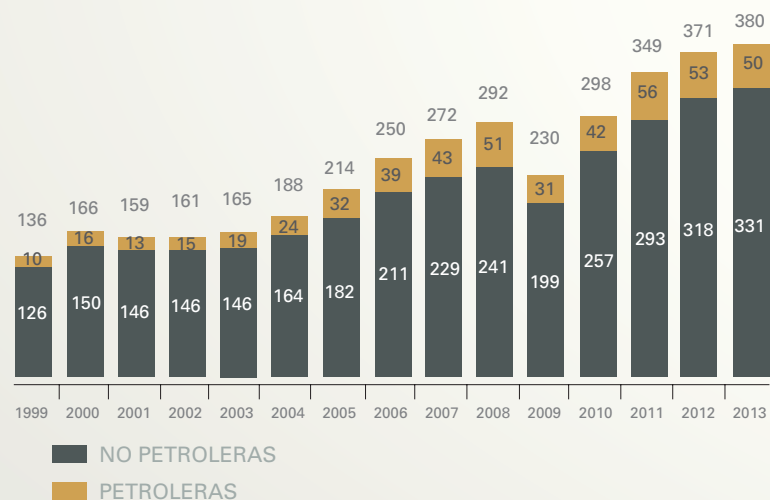
EL COMERCIO EXTERIOR EN MÉXICO

El comercio exterior es el motor económico más importante de México. Durante 2013, las **exportaciones totales** sumaron **380,189 millones de dólares**, un crecimiento de **2.6%** con respecto a 2012.

Estas exportaciones se integraron en **87% por exportaciones no petroleras**.

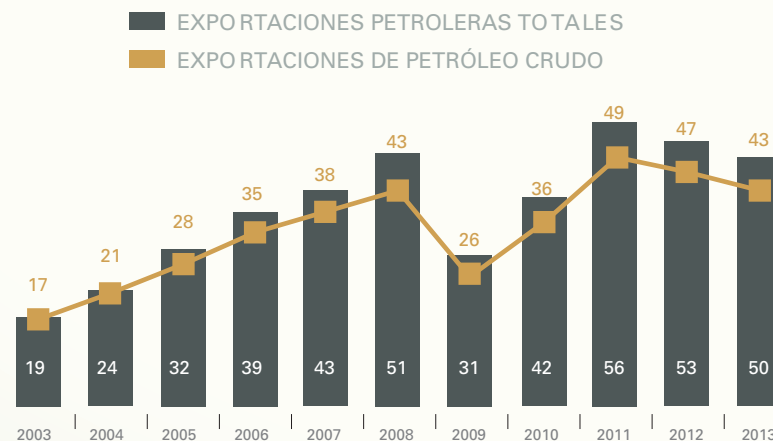
Las **exportaciones petroleras** sumaron **49,573 millones de dólares**. Este monto representó una reducción de 6.3% con respecto a 2012, resultado de menores precios y volúmenes de exportación del petróleo crudo.

Distribución de exportaciones anuales. 2013
(miles de millones de dólares)



Fuente: INEGI

Exportaciones petroleras anuales. 2013
(miles de millones de dólares)

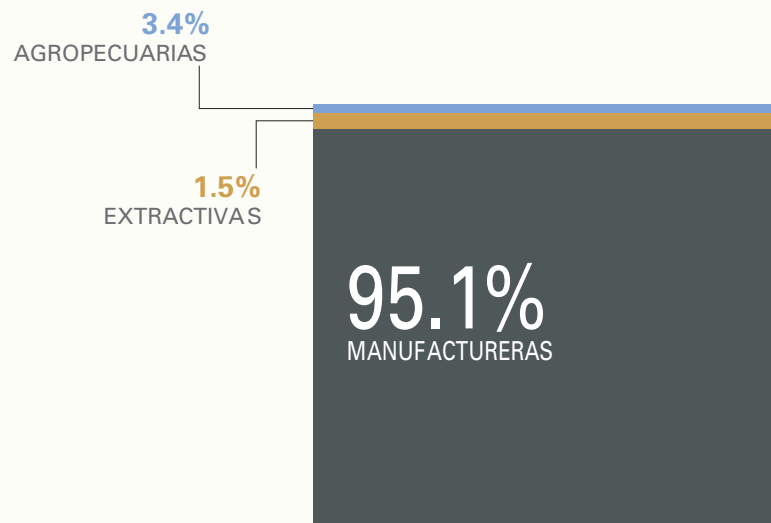


Fuente: INEGI

Las **exportaciones no petroleras** ascendieron a **330,615 millones de dólares**, un crecimiento de **4.0%** con respecto a 2012. Las exportaciones manufactureras representaron poco más de 95% de este rubro y ascendieron a 314,574 millones de dólares.

Dentro de las exportaciones manufactureras, destacan las **exportaciones automotrices**, las cuales representaron el 31% del total, con un monto de **97,781 millones de dólares**.

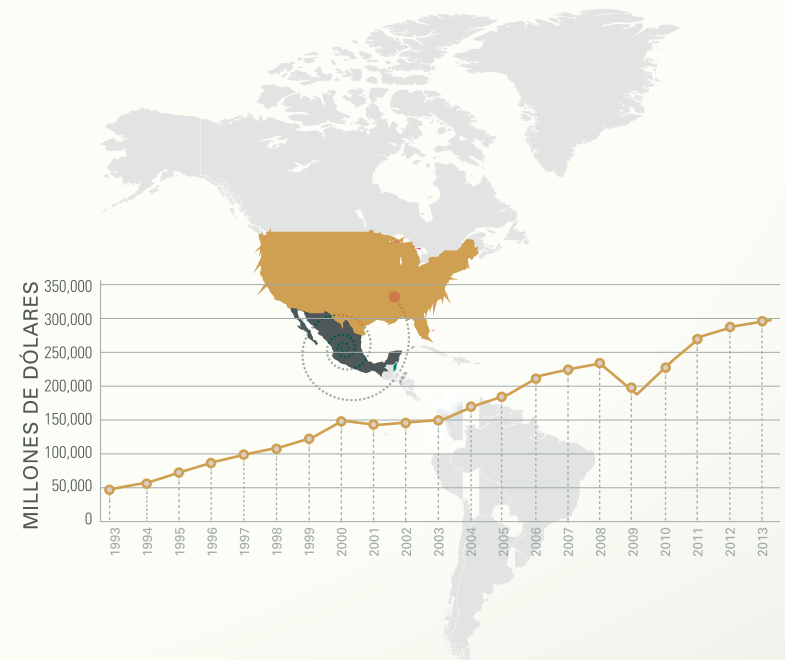
Distribución de exportaciones no petroleras. 2013



Fuente: Con datos del Banco Mundial.

El principal **socio comercial** de México fue Estados Unidos, al que se dirigieron 79% de las exportaciones no petroleras.

Valor de las exportaciones a Estados Unidos. 2013

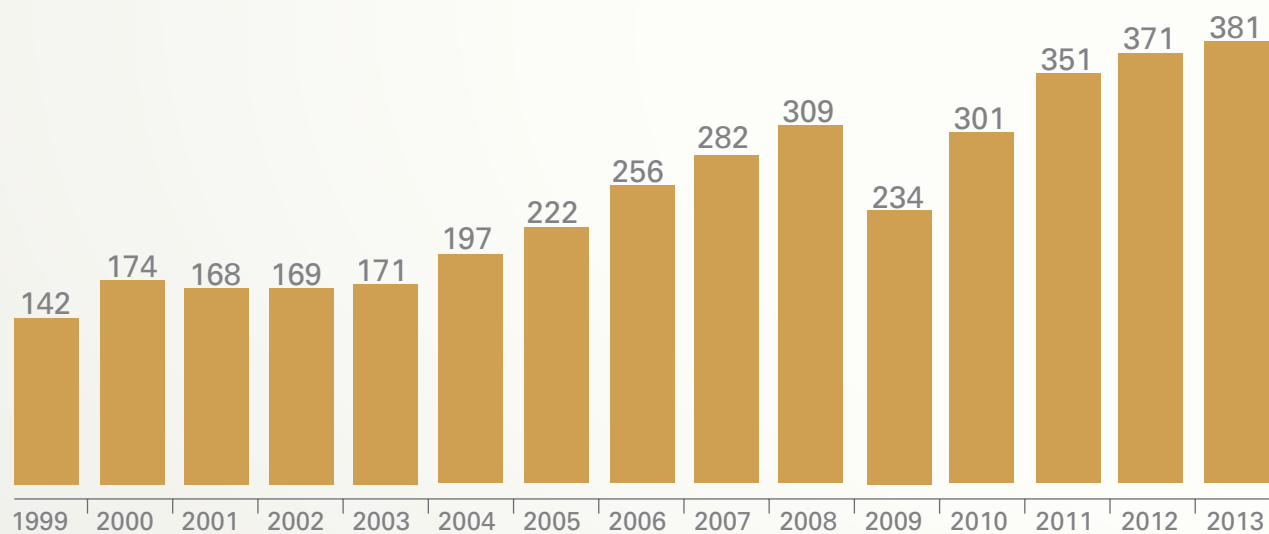


Fuente: Elaboración propia con datos de la Secretaría de Economía.

Por su parte, las importaciones durante 2013 ascendieron a **381,210 millones de dólares**, cifra 2.8% superior a la de 2012. En la estructura de éstas, predominaron las importaciones de bienes intermedios, con 74.7% del total, seguidas de las de bienes de consumo con 15% y las de bienes de capital con 10.3%.

Los productos metálicos, maquinaria y equipo, incluyendo productos automotrices, representaron más de la mitad de las importaciones de bienes manufacturados.


Valor de las importaciones anuales de México. 2013 (miles de millones de dólares)





The background features a complex, abstract pattern of overlapping, slightly blurred lines in vibrant red and bright yellow. These lines create a sense of depth and movement, resembling a woven or layered structure. A vertical metallic pole is visible on the right side. A dotted white line traces a path through the center of the image, starting from the top left and curving towards the bottom right.

OBJETIVOS ESTRATÉGICOS Y
RESULTADOS 2013



El **Plan Nacional de Desarrollo 2013-2018**, publicado por el Presidente Enrique Peña Nieto, destaca entre sus principales objetivos la democratización del acceso al financiamiento en proyectos con potencial de crecimiento.

A fin de alcanzar este objetivo, la banca de desarrollo juega un papel fundamental al ampliar el acceso al crédito y a otros servicios financieros a actores económicos en sectores estratégicos, con especial énfasis en áreas prioritarias para el desarrollo nacional, como son la infraestructura, las pequeñas y medianas empresas, así como de la innovación y la creación de patentes. De igual forma debe fomentarse una mayor participación del sector privado.

Dentro de este contexto, **Bancomext** apoya con crédito y productos financieros especializados a las empresas relacionadas con el comercio exterior y con la generación de divisas.



OBJETIVOS ESTRATÉGICOS

Como parte de la Banca de Desarrollo, **Bancomext** busca detonar aquéllos sectores que son prioritarios para el crecimiento económico, de tal forma que puedan generarse más y mejores empleos para los mexicanos y aumentar así el nivel de vida del país.

Considerando la importancia que tiene el sector externo para la economía de México, Bancomext persigue **5 objetivos**, orientados a detonar el potencial exportador de nuestro país.



A photograph of a warehouse interior. In the foreground, a yellow forklift is moving a pallet of cardboard boxes from left to right, creating a motion blur effect. The background shows tall metal shelving units filled with stacks of cardboard boxes. The text "PRINCIPALES RESULTADOS" is overlaid in the center of the image in a white, serif font. A decorative graphic of a dotted line with circular nodes is also visible, curving across the scene.

PRINCIPALES RESULTADOS

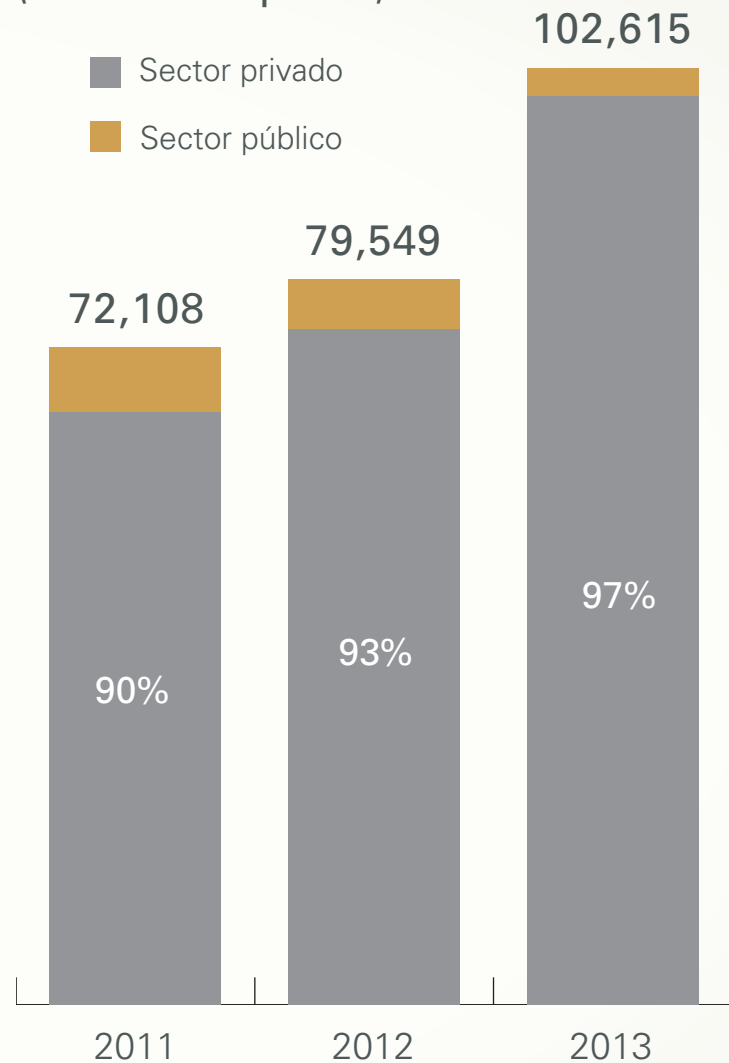
Bancomext impulsa el crecimiento de las empresas mexicanas a través del financiamiento a los sectores exportadores y generadores de divisas, a fin de alcanzar un mayor impacto en la generación de empleo y crecimiento de la economía a través del desarrollo de la cadena exportadora del país.

En el cumplimiento de sus 5 objetivos, los principales resultados financieros obtenidos por **Bancomext** y sus áreas de negocio durante 2013 fueron los siguientes:

El saldo de la cartera total de crédito a diciembre de **2013** se incrementó en **29%** en comparación con el saldo de 2012 y alcanzó un total de 102,615 millones de pesos. El saldo de la cartera al sector privado representó 97% de la cartera total y creció en **34%** durante 2013.

En el periodo enero – diciembre de **2013**, el monto de colocación al sector privado ascendió a **154,958 millones** de pesos y se tuvieron vencimientos por **131,782 millones**.

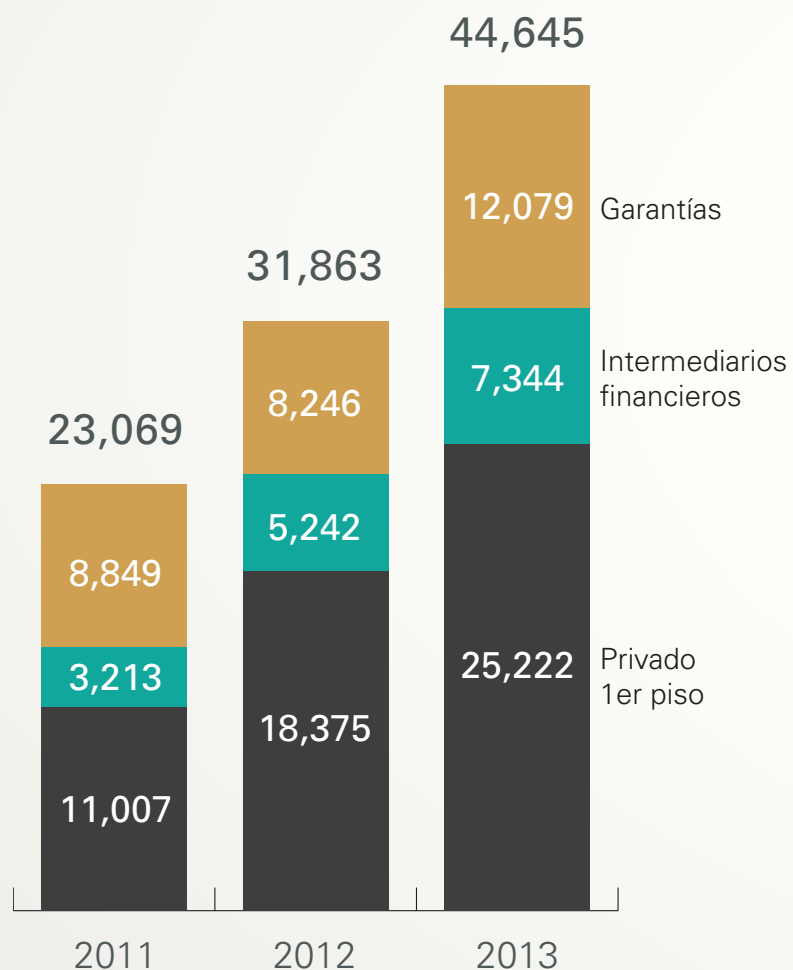
Composición de la Cartera Total de Bancomext. 2011-2013 (millones de pesos)



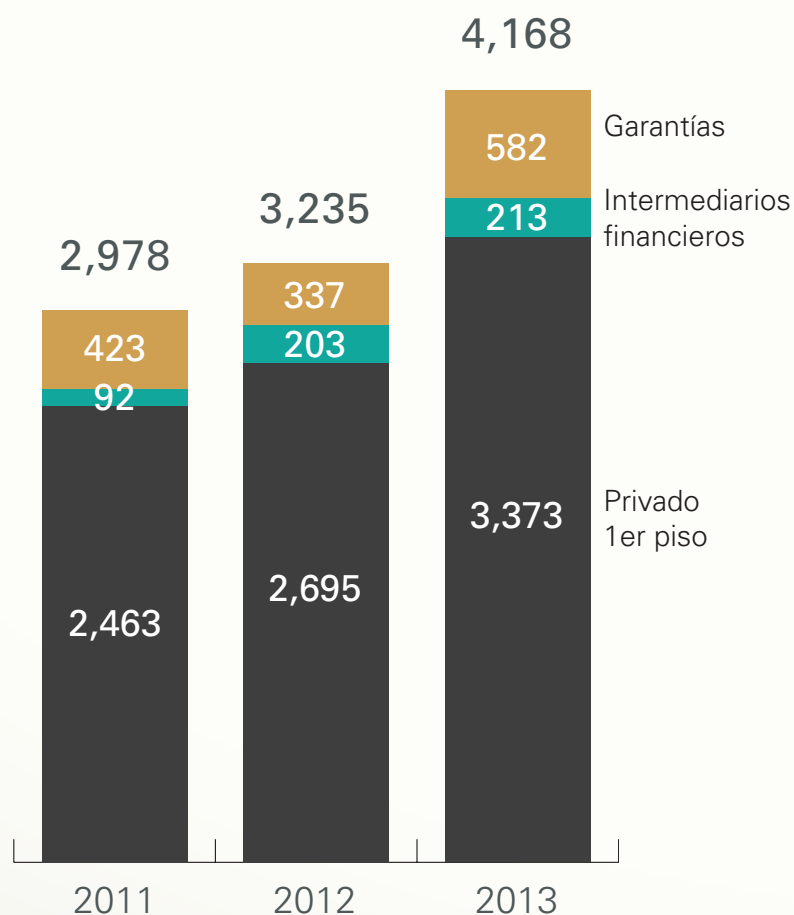
La cartera de crédito del sector privado otorgada en moneda nacional se incrementó en **40%** con respecto al ejercicio del **2012**.

En el caso de la cartera del sector privado otorgada en **dólares americanos**, ésta se incrementó en **29%** con respecto al año anterior.

Composición de la Cartera Sector Privado en Pesos (millones)



Composición de la Cartera Sector Privado Dólares (millones)



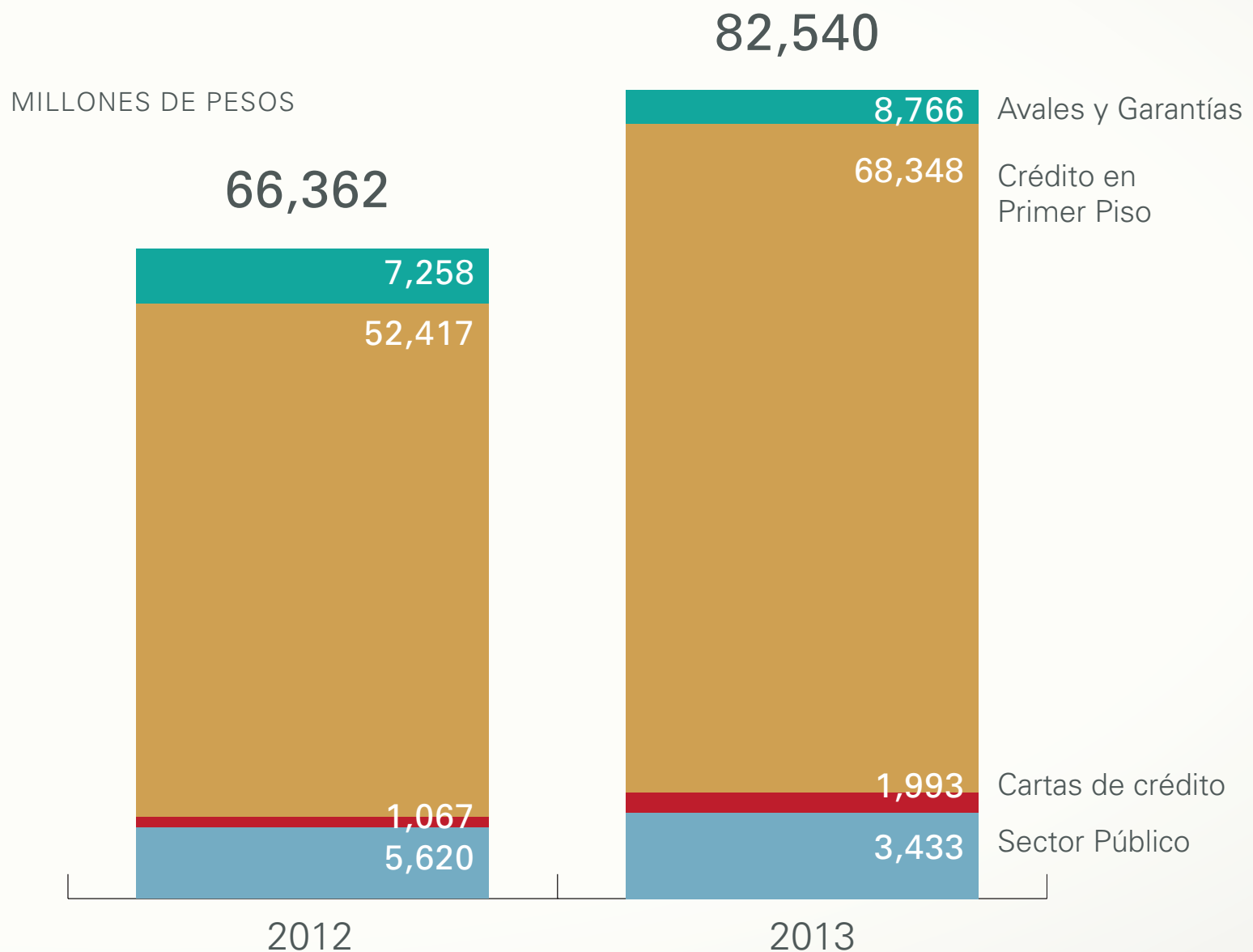




BANCA DE EMPRESAS

CARTERA

El saldo en la cartera de la **Dirección General Adjunta de Banca de Empresas** se incrementó en **24%** al cierre de 2013 y alcanzó un total de **82,540 millones de pesos**.

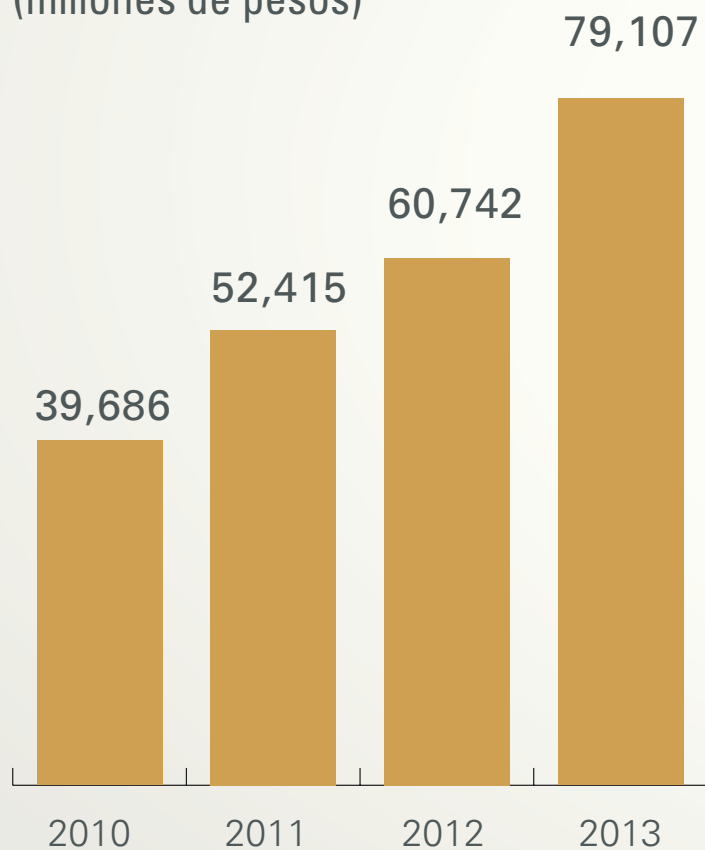


PRINCIPALES RESULTADOS DEL CRÉDITO EN PRIMER PISO AL SECTOR PRIVADO

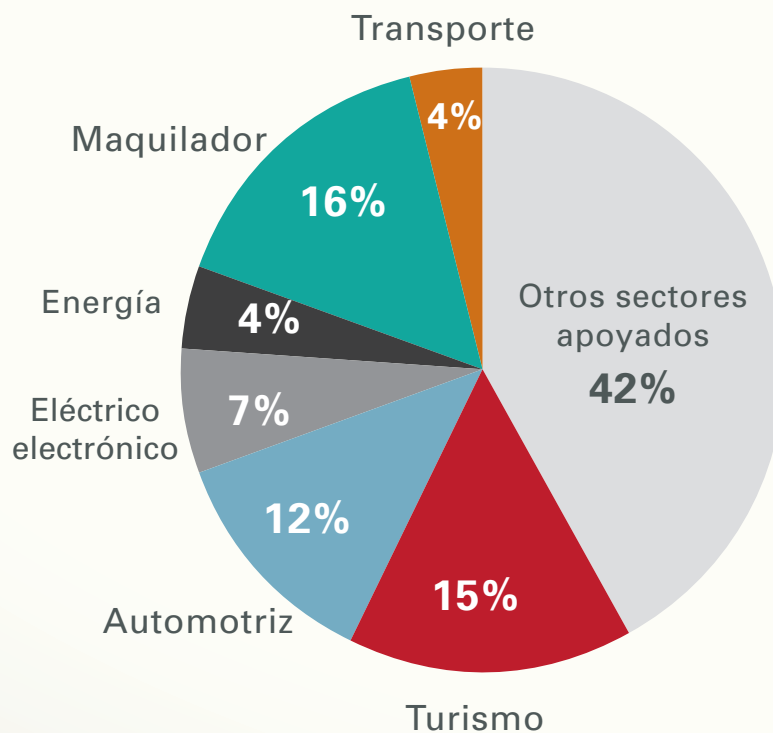
SALDO

El **saldo** de la cartera del sector privado en primer piso se **incrementó 30%**, al pasar de 60,742 millones de pesos en diciembre de 2012 a **79,107 millones de pesos** al cierre de 2013. Este saldo **superó en 15% la meta** establecida.

Saldo Cartera Primer Piso
(millones de pesos)



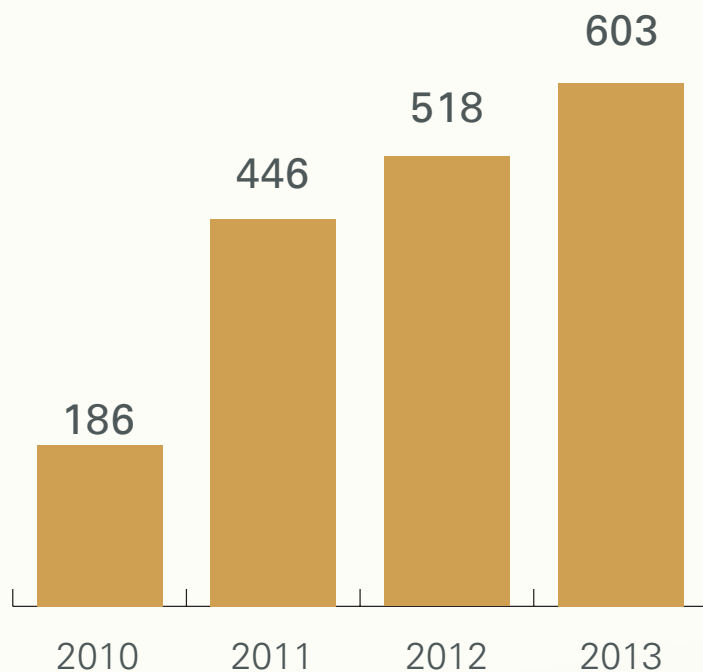
Participación de los Sectores Estratégicos en el Saldo de Primer Piso



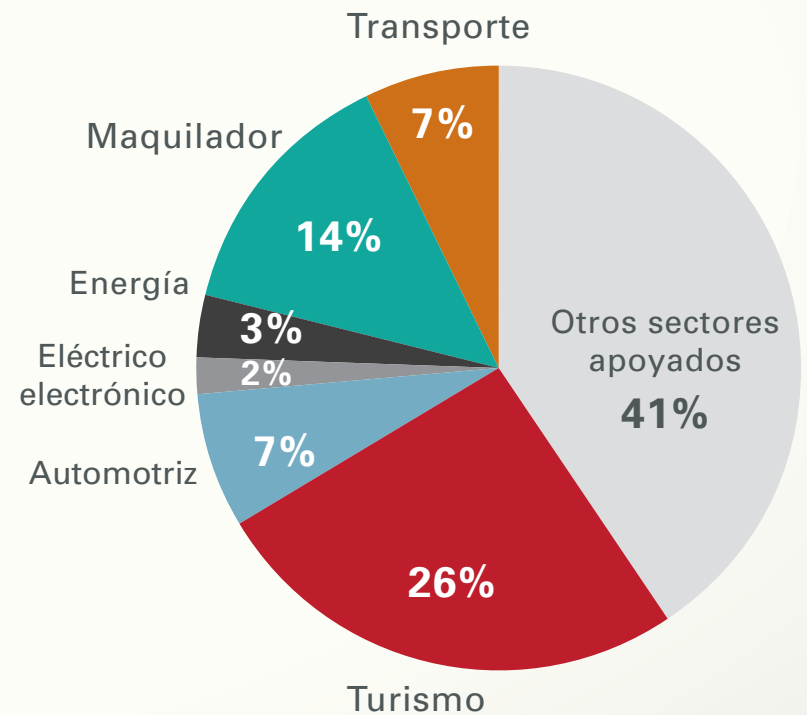
EMPRESAS BENEFICIADAS

El número de **empresas beneficiadas en primer piso se incrementó en 16%**, al pasar de 518 en 2012 a **603** a diciembre de 2013, con lo que se rebasó la meta establecida en 8 por ciento.

Empresas Beneficiadas en Primer Piso



Participación de los Sectores Estratégicos en el Número de Empresas Beneficiadas en Primer Piso

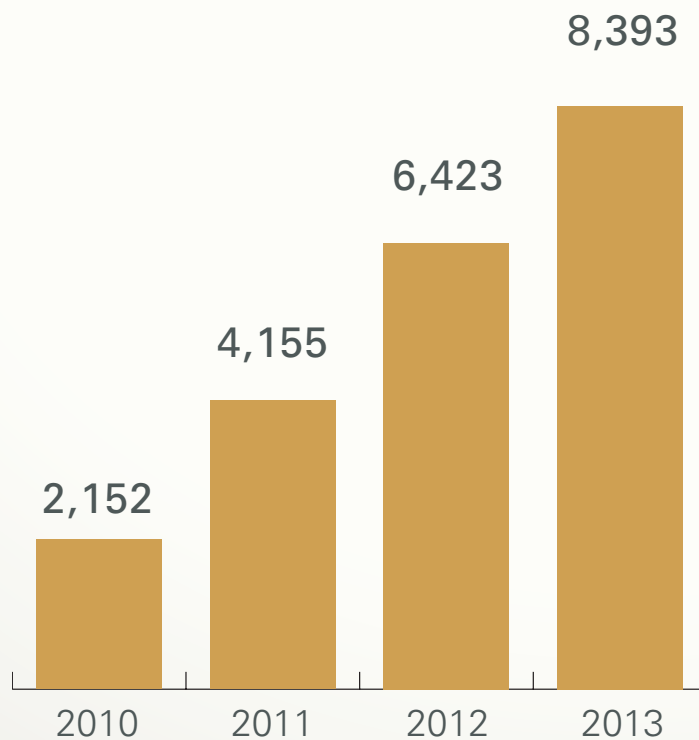




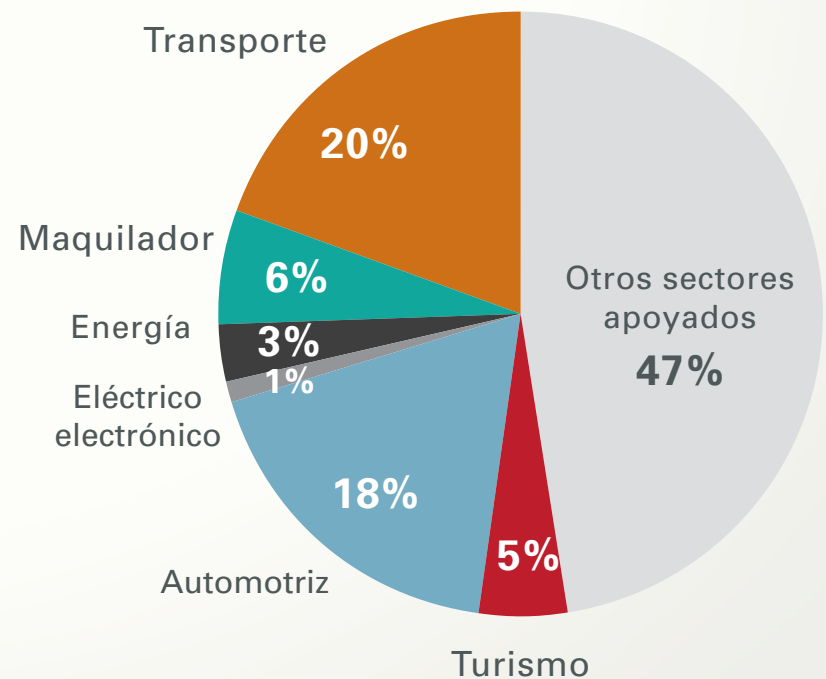
COLOCACIÓN

La **colocación de recursos** en primer piso se incrementó en **28%**, y rebasó en 33% la meta planteada para 2013.

Colocación de Recursos en Primer Piso
(millones de dólares)



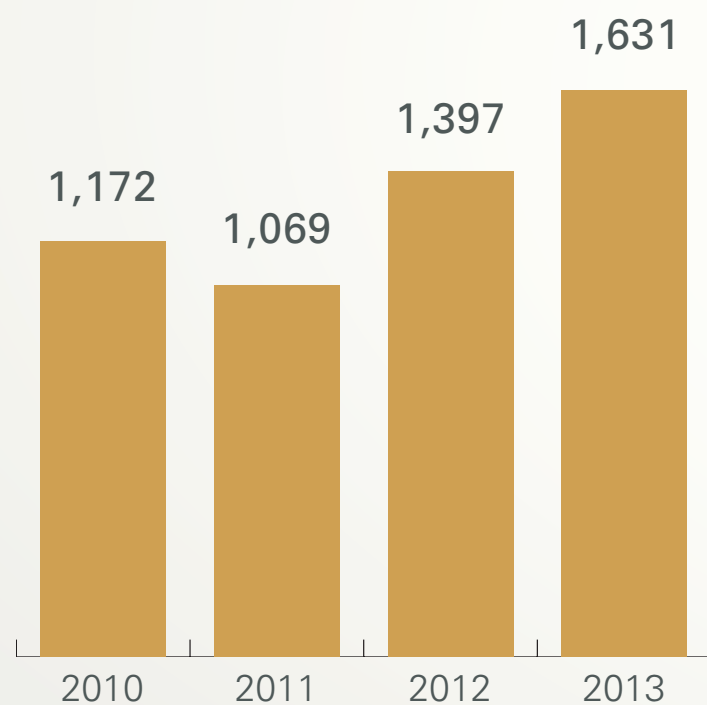
Participación de los Sectores Estratégicos
en la Colocación de Recursos en Primer Piso



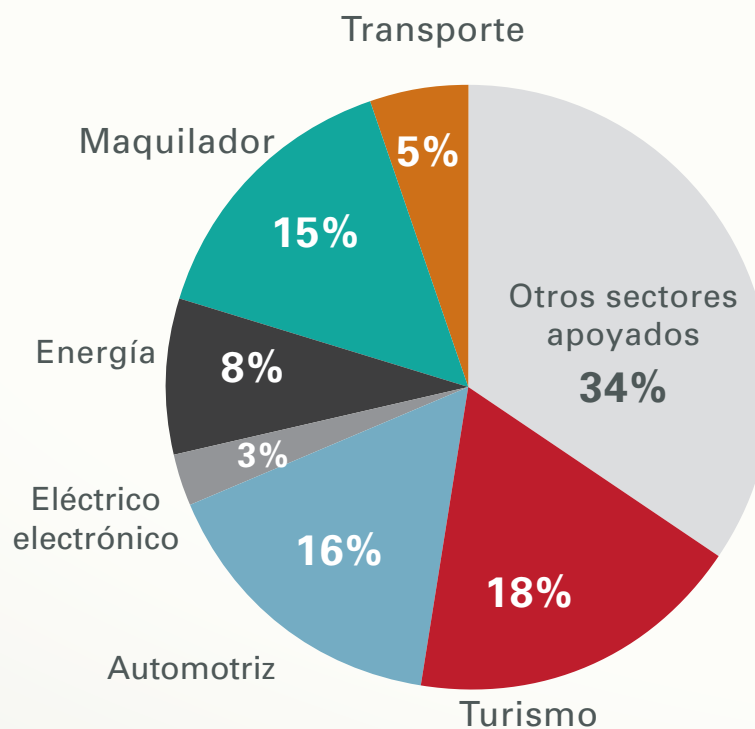
MARGEN FINANCIERO

La **generación de ingresos por margen financiero y comisiones** se incrementó en 17%, y al registrar **1,631 millones de pesos** al cierre de 2013. Con este resultado se rebasó la meta en 36 por ciento.

Margen Financiero Primer Piso
(millones de pesos)



Contribución de los Sectores Estratégicos
al Margen Financiero del Primer Piso





A scenic view of a swimming pool overlooking the ocean. The pool is in the foreground, with a wooden deck and a building in the background. The ocean is visible in the distance under a clear blue sky. The text is overlaid on the image.

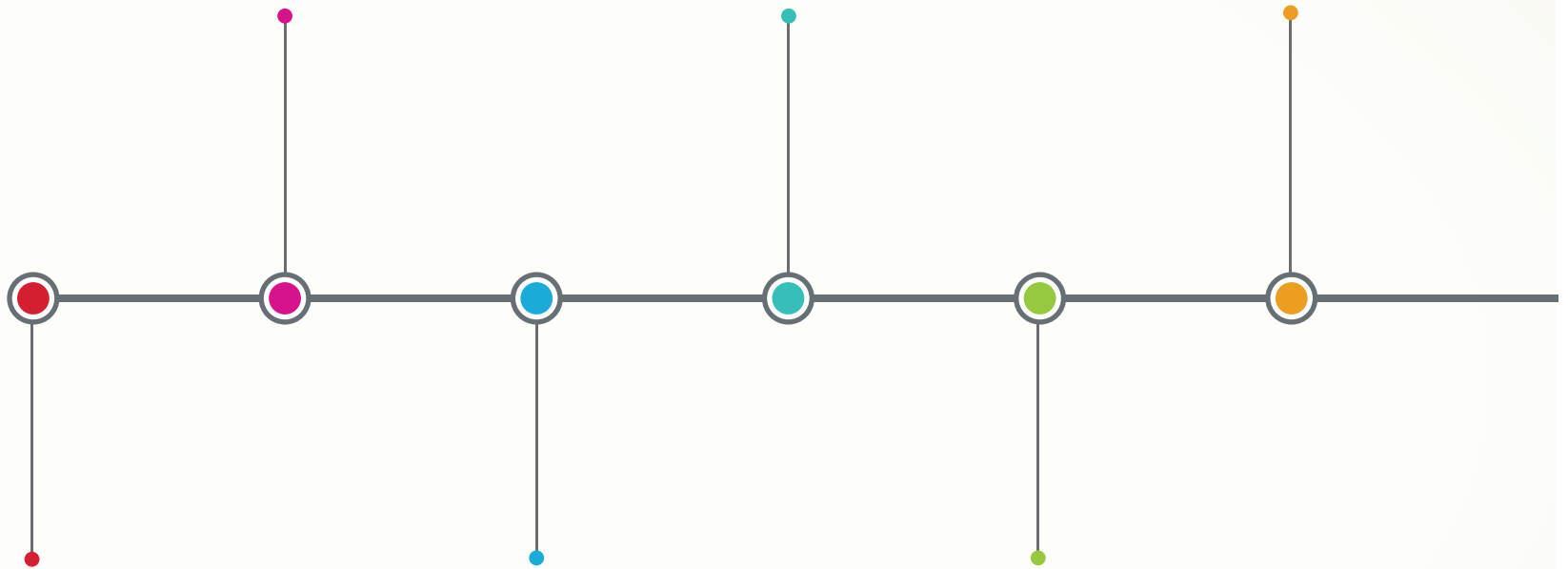
RESULTADOS DE LA PARTICIPACIÓN EN PRIMER PISO EN LOS SECTORES ESTRATÉGICOS

TURISMO

La cartera del sector turismo al cierre de **2013** representó **15%** del saldo total otorgado por Banca de Empresas al sector privado.

El saldo del sector se incrementó **15%**, al pasar de 10,589 millones de pesos en 2012 a **12,213 millones** en **2013**. Este saldo rebasó en **6%** la meta establecida.

La colocación de recursos financieros se incrementó **39%** entre 2012 y **2013**, al alcanzar **5,303 millones** de pesos; **3,000 millones** de pesos por arriba de la meta.



El número de empresas beneficiadas creció **23%** al pasar de 75 empresas en 2012 a **92** durante **2013**.

Los apoyos financieros otorgados por **Bancomext** en el sector turismo se han canalizado a **22** estados del país.

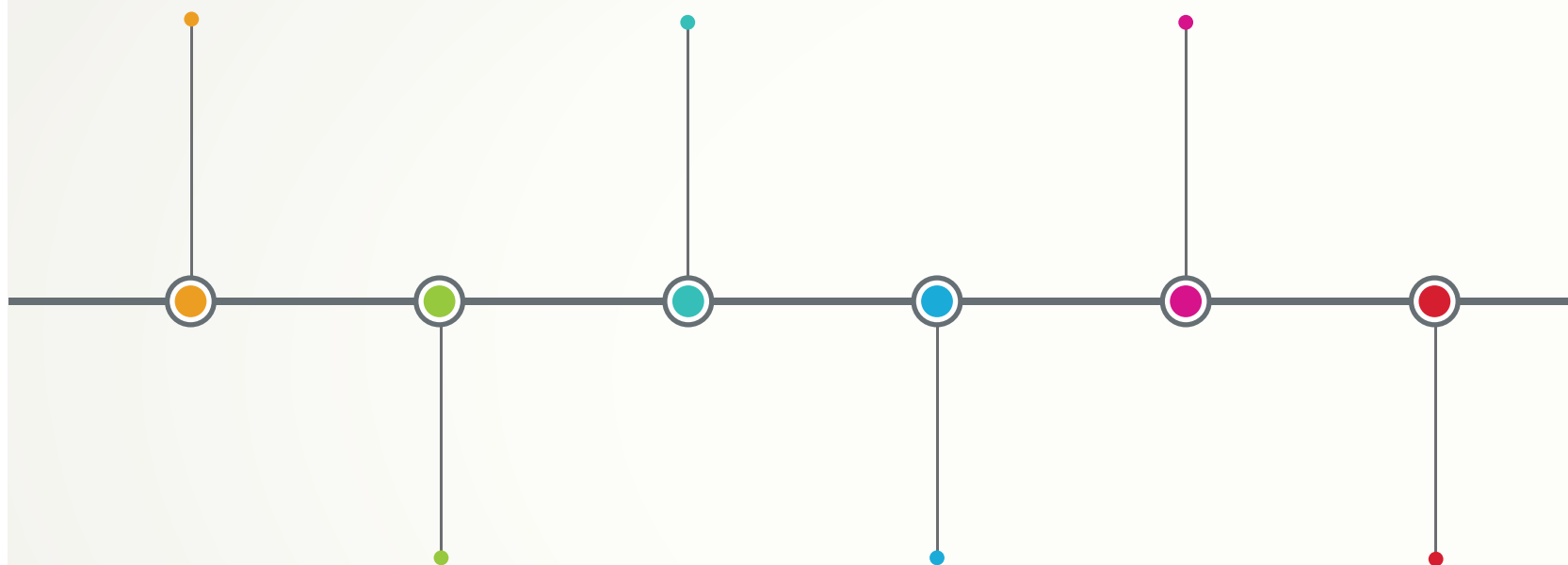
El portafolio en **turismo** contribuyó con **19%** del margen financiero total de Banca de Empresas.

INDUSTRIA MAQUILADORA DE EXPORTACIÓN

El **saldo** en primer piso en la industria maquiladora en 2013 se incrementó en **61%**, al llegar a **12,483 millones de pesos**; **19.0% superior** a la meta.

El número de **empresas** que conforman el portafolio se incrementó durante 2013 en un **48%**, al llegar a **49 empresas**.

La **colocación** en primer piso en el sector de maquilas alcanzó **6,551 millones de pesos** en 2013, lo que significó un incremento de 185%, superando en **87.0%** la meta.



El portafolio del sector maquilador contribuyó con **15%** al **margen financiero** de la cartera del sector privado en **Bancomext** y en sus cuatro años de operación ha presentado una **cartera vencida** de cero.

Bancomext se convirtió en el único Banco con participación en los 4 Fideicomisos de Inversión en Bienes Raíces Industriales (**FIBRAS**) existentes en **México** por **395 millones de pesos**.

Por otra parte, se apoyó a dos empresas con recursos de las Afores (**CKDs**) con líneas por **239 millones de dólares**, con lo que se apoyó la diversificación de fondos de pensiones de los trabajadores.



AUTOMOTRIZ Y AUTOPARTES

A diciembre de **2013**, el saldo de la **cartera** del sector automotriz en primer piso fue de **9,574 millones de pesos**.

Este sector contribuyó con **17%** del **margen financiero** de **Bancomext**.

La **colocación** en el sector ascendió a **19,863 millones de pesos** y significó un incremento de **18%** con respecto a **2012**





ELÉCTRICO ELECTRÓNICO

El número de **empresas** que integran el portafolio representa **2.1%** del total en la cartera de crédito de Banca de Empresas.

El **saldo** de la cartera al cierre de 2013 en el sector **eléctrico electrónico** fue de **5,435 millones de pesos**, con lo que se incrementó **49%** con respecto a 2012.

ENERGÉTICO

El **saldo** de la cartera del sector energético al cierre de 2013 fue de **3,332 millones de pesos**, un incremento del **59%** con respecto a 2012.

La colocación de recursos en este sector fue de **3,458 millones de pesos**, cifra **59%** superior a la meta.

Crédito sindicado en 2013 con una inversión total de **4,015 millones de pesos** y en el que Bancomext participó con 842 millones de pesos para el proyecto denominado Parque Eólico Piedra Larga Fase 2 y para el financiamiento del IVA derivado de la construcción del proyecto.

Este proyecto generará energía por **137.5 MW** y mitigará **178 toneladas de Bióxido de Carbono a la atmósfera anualmente**, generando un impacto social y ambiental positivo.

Durante 2013 se participó en un **crédito sindicado** con una inversión total de **4,441 millones de dólares**, en el que **Bancomext** participó con 120 millones de dólares para el desarrollo del proyecto Etileno XXI.





SECTOR PÚBLICO



CRÉDITO DIRECTO

Desde 2009 Bancomext llevó a cabo la reconversión de su enfoque en el otorgamiento de apoyos financieros, privilegiando la atención al sector privado al disminuir el financiamiento al sector público.

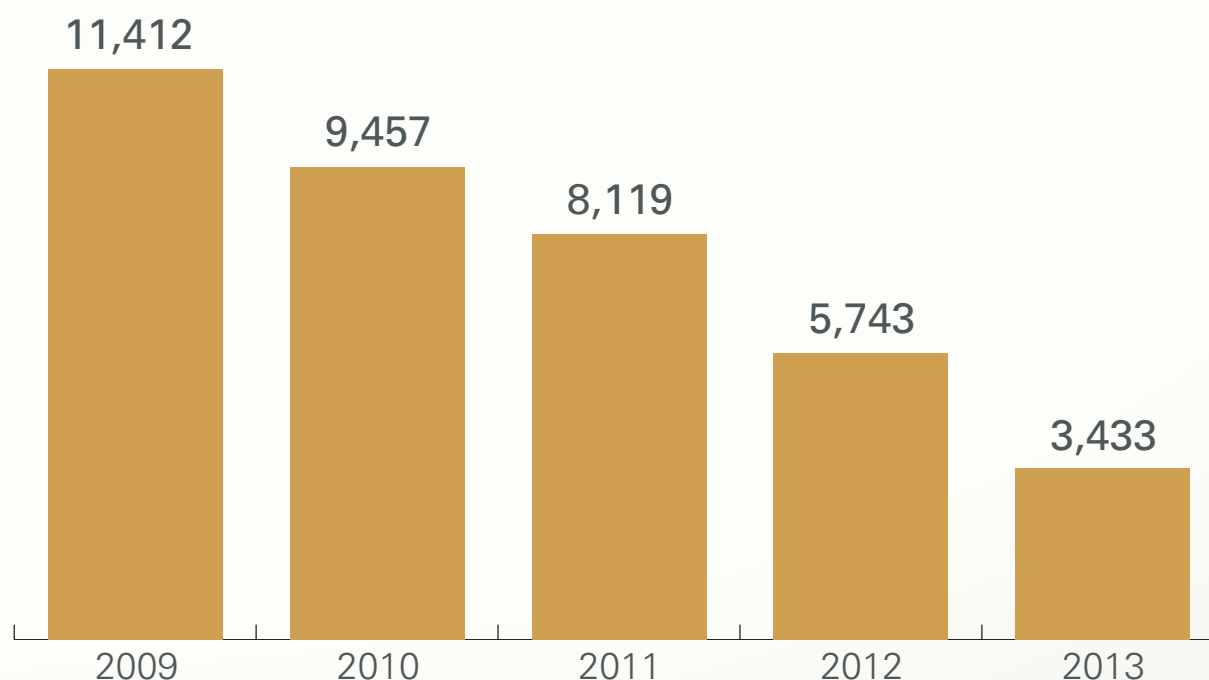
A cierre de 2013 el saldo de **cartera de sector público** ascendió a **3,433 millones de pesos**, lo que representó un decremento de 40% con respecto a 2012.

CARTAS DE CRÉDITO

La colocación de Cartas de Crédito, Stand By y Garantías Contractuales destinadas al sector público pasó de 1,180.2 millones de pesos en 2012 a **489.9 millones de pesos** en 2013, lo que representó un decremento de 58.4%.

El saldo derivado de operaciones de cartas de crédito para el sector público ascendió a 202.1 millones de pesos en 2013.

Saldo de Cartera del Sector Público (millones de pesos).

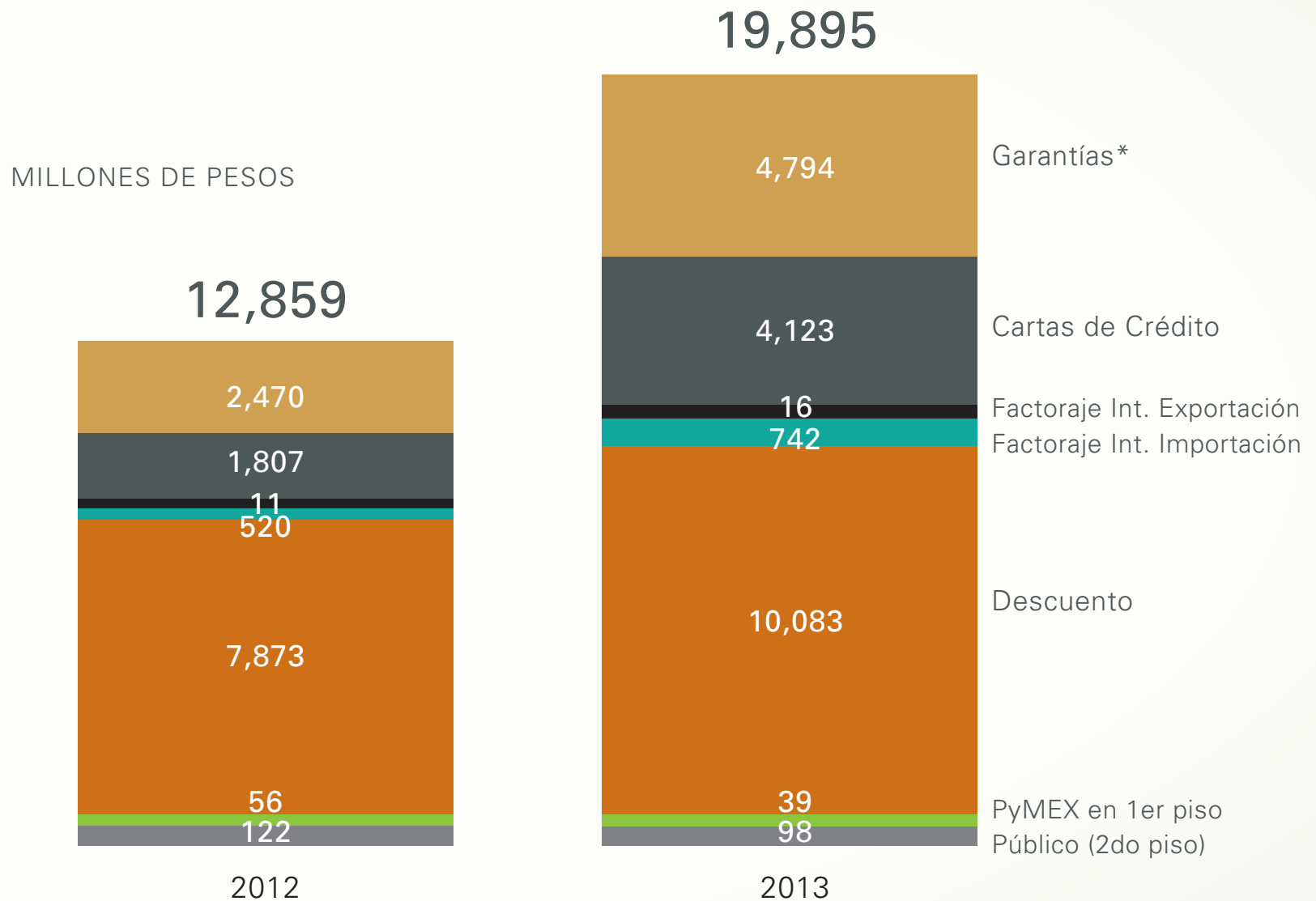




BANCA DE FOMENTO

CARTERA

Durante 2013 la cartera de la **Dirección General Adjunta de Banca de Fomento** se incrementó 55% y alcanzó un total de **19,895 millones de pesos**.



*El saldo de Garantías se compone por el Programa de Garantías, Garantía de Factoraje y Garantía Comprador

DESCUENTO PARA INTERMEDIARIOS FINANCIEROS

Bancomext impulsó el comercio exterior a través del otorgamiento de recursos a **intermediarios financieros bancarios y no bancarios** para que éstos a su vez otorguen créditos a las empresas con operaciones en los mercados internacionales o generadores de divisas.

El saldo del **Programa de Fondeo a Intermediarios Financieros** se incrementó **28%** durante **2013** al alcanzar **10,083 millones de pesos**.

Durante 2013 se apoyaron a **279 empresas**, un incremento importante puesto que en 2012 se apoyó a 86 empresas.

El número de **intermediarios financieros participantes** en este Programa, pasó de 32 a fines de 2012 a **35** al cierre de 2013, de los cuáles 24 fueron intermediarios bancarios y el resto no bancarios.



PROGRAMA DE GARANTÍAS

A través del **Programa de Garantías** en 2013 se apoyó a **1,775 empresas** para que obtuvieran financiamiento en mejores condiciones crediticias con la banca comercial. La anterior es una cifra 142% superior a la registrada en 2012.

Estos apoyos se otorgaron a través de **9 intermediarios financieros** que registraron un saldo en 2013 de **3,902 millones de pesos**, una cifra 156% superior a la obtenida en 2012 y 10% superior a la meta.



FACTORAJE INTERNACIONAL


El Programa de Factoraje Internacional registró en 2013 una colocación de **3,870 millones de pesos** y 126 empresas apoyadas en sus necesidades de liquidez sobre sus cuentas por cobrar en el extranjero.

El saldo al 31 de diciembre en el Programa de Factoraje fue de **758 millones de pesos**.

Este programa se encuentra compuesto por las siguientes modalidades de factoraje:

Factoraje de Exportación con Contrapartes Financieras

En su carácter de miembro del **Factors Chain International**, Bancomext cuenta con un producto con cobertura mundial que permite la estandarización en las relaciones y operación con otras contrapartes financieras internacionales. Actualmente se tiene presencia en más de **70 países**.





Factoraje de Importación con Contrapartes Financieras

Este Programa apoya a las empresas mexicanas para facilitarles la importación de productos y servicios del extranjero con la finalidad de fortalecer su capacidad productiva y potenciar su participación en el comercio exterior, ofreciendo a la contraparte financiera la cobertura de riesgo de las **empresas importadoras mexicanas**.

Factoraje para Exportadores que Venden a Grandes Compradores

Este es un programa de garantías de factoraje y corresponde al Programa de Apoyo a Proveedores de la Industria Automotriz Norteamericana, mediante el cual la banca comercial financia las cuentas por cobrar de los proveedores directos mexicanos de dos armadoras en Estados Unidos y Bancomext otorga una garantía al 100% sobre el factoraje.

Al cierre de 2013 este programa registró un saldo de **832 millones de pesos** y una colocación de 7,087 millones de pesos.

GARANTÍA COMPRADOR

A través del **Programa de Garantía Comprador**, Bancomext otorga a los bancos en el extranjero una garantía para cubrir el riesgo de no pago sobre el financiamiento que otorgue a sus clientes importadores de bienes y servicios mexicanos. Durante 2013 se apoyaron 14 operaciones de importación de autobuses y camiones mexicanos a Perú. El saldo registrado al cierre de este periodo fue de **60 millones de pesos**.

CARTAS DE CRÉDITO CON BANCOS INTERNACIONALES

Como resultado de la estrategia de reposicionamiento de **Bancomext** como proveedor de este servicio y la promoción realizada con la banca internacional, se registró al cierre de 2013 un saldo por **4,123 millones de pesos**.

CARTERA PYMEX

Dada la estrategia de atender las necesidades de financiamiento de las pequeñas y medianas empresas a través del segundo piso, se ha continuado con la disminución de la Cartera PYMEX en primer piso, administrando y vigilando que se efectúe en tiempo y forma la cobranza, con la consecuente liberación de garantías.

Al cierre del año, esta cartera la conformaron 6 empresas con un saldo de **39 millones de pesos**.



The image shows a textile factory interior. A large spinning machine with many spindles is in operation, with numerous threads being spun. The machine is dark blue and green. The floor is wooden. On the right, there is a glass partition with a grid pattern. The text "TESORERÍA Y MERCADOS" is overlaid in the center in a white, serif font. There are also some decorative elements like a semi-circle of dots and a grid of lines.

TESORERÍA Y MERCADOS

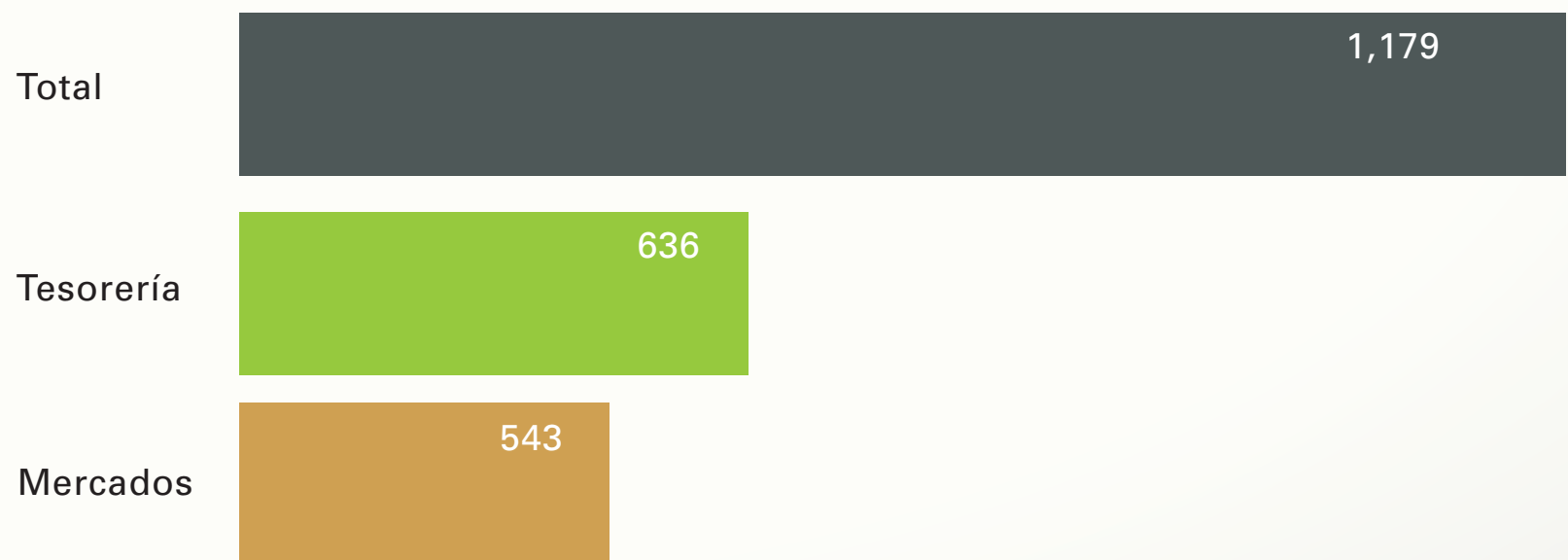
INGRESOS

Tesorería y Mercados Financieros generó ingresos por **1,178 millones de pesos** durante 2013, como resultado de estrategias para aprovechar oportunidades en operaciones de mercado, gestionar el balance, administrar los portafolios de inversión con criterios de rentabilidad, realizar operaciones de arbitraje y utilizar eficientemente el capital asignado, dentro de los límites de riesgo de crédito, mercado y liquidez

El **saldo captado** en moneda nacional al cierre de diciembre de 2013 fue de 62,286 millones de pesos y en moneda extranjera, el equivalente a 44,018 millones de pesos.

Margen Financiero Tesorería y Mercados 2013

MILLONES DE PESOS



A sunset scene over a field with a semi-transparent vertical bar on the left side. The sun is low on the horizon, casting a golden glow over the clouds and the field. The text is centered in the upper half of the image.

PRINCIPALES RESULTADOS FINANCIEROS



ESTADO DE RESULTADOS

MILLONES DE PESOS

	Enero-Diciembre		Variación	
	2012	2013	%VS 2012	%VS PRESUPUESTO
Mercados y Tesorería	1,013.9	1,170.2	15.4	3.7
Crédito	1,395.6	1,884.2	35.0	3.3
Garantías	87.5	177.0	102.3	73.1
Fiduciario	37.7	39.7	5.3	1.5
Ingresos Netos Totales	2,534.7	3,271.1	29.1	5.8
Gastos de Personal Activo	530.6	565.2	6.5	(2.4)
Gastos de Jubilados	294.2	125.3	(57.4)	(0.6)
Gastos de Operación	426.0	453.4	6.4	(8.3)
Egresos de Operación	1,250.8	1,143.9	(8.5)	(4.6)
Utilidad (Pérdida) de Operación	1,283.9	2,127.3	65.7	12.3
Prov. Prev. Crediticia y Castigos	(303.5)	(162.4)	(46.5)	(5.8)
Utilidad (Pérdida) antes de Subsidiarias	1,587.4	2,289.7	44.2	10.8
Resultado de Subsidiarias	53.3	15.8	(70.4)	(5.8)
Utilidad (Pérdida) con Subsidiarias	1,640.7	2,305.5	40.5	10.7
Recuperación B6 netas y Vta. Adjs	487.9	390.0	(20.1)	1.4
Otros Ingresos (Egresos) Netos	208.6	106.4	(49.0)	51.0
Utilidad (Pérdida) antes de Impuestos	2,337.2	2,801.8	19.9	10.4
Aprovechamiento SHCP	1,300.0	1,300.0	0.0	0.0
ISR, IETU y PTU	100.4	399.8	298.4	23.6
Utilidad (Pérdida) Neta	936.8	1,102.0	17.6	20.5

BALANCE GENERAL

MILLONES DE PESOS

	Diciembre 2012	Diciembre 2013	Var %
Depósitos e Inversiones en Valores	47,270	38,857	(18)
Títulos Resintringidos en Reporto	93,097	94,254	1
Cartera Accionaria Disponible para la Venta	108	50	(54)
Inversiones Permanentes en Acciones	828	855	3
Inversión Accionaria	936	905	(3)
Cartera Sector privado	61,191	79,490	30
Cartera Sector Público	5,743	3,433	(40)
Cartera de Crédito Total	66,934	82,923	24
Reserva Prev. para Riesgos Crediticios	(1,706)	(1,448)	(15)
Cartera de Crédito Neta	65,228	81,475	25
Total Activo	215,858	219,084	1
Acreeedores por Reporto	93,105	94,253	1
Deuda Interna	66,282	77,160	16
Deuda Externa	27,597	30,335	10
Otros Pasivos	16,729	2,934	(82)
Total Pasivo	203,713	204,682	0
Capital Contable	12,145	14,402	19
Total Pasivo y Capital	215,858	219,084	1