AGRICULTURA
SECRETARÍA DE AGRICULTURA Y DESARROLLO RURAL

SIAP
SERVICIO DE INFORMACIÓN AGROALIMENTARIA Y PESQUERA

Balanza Comercial Agroalimentaria de México
Dirección de Análisis Estratégico

11 de octubre de 2022

Análisis de la Balanza Comercial Agroalimentaria[1] de México,
Agosto 2022

Por octavo año consecutivo al mes de agosto de 2022, la Balanza Comercial Agropecuaria y Agroindustrial tiene superávit: fue de 5,286 millones de dólares (MDD).

- **En términos monetarios en los ocho meses de 2022, es el cuarto mayor saldo positivo en 28 años (desde 1995); ello derivado de 34,123 MDD de exportaciones y 28,837 MDD de importaciones.**

- **Al mes de agosto de 2022, el saldo positivo disminuyó 42 MDD (0.8%), en comparación con el mismo periodo de 2021, debido al mayor aumento de las importaciones de 4,612 MDD (19.0%), en relación con el incremento de las exportaciones en 4,570 MDD (15.5%).**

Evolución del saldo de la Balanza Comercial Agroalimentaria de México, enero-agosto 1993-2022
(Millones de dólares)

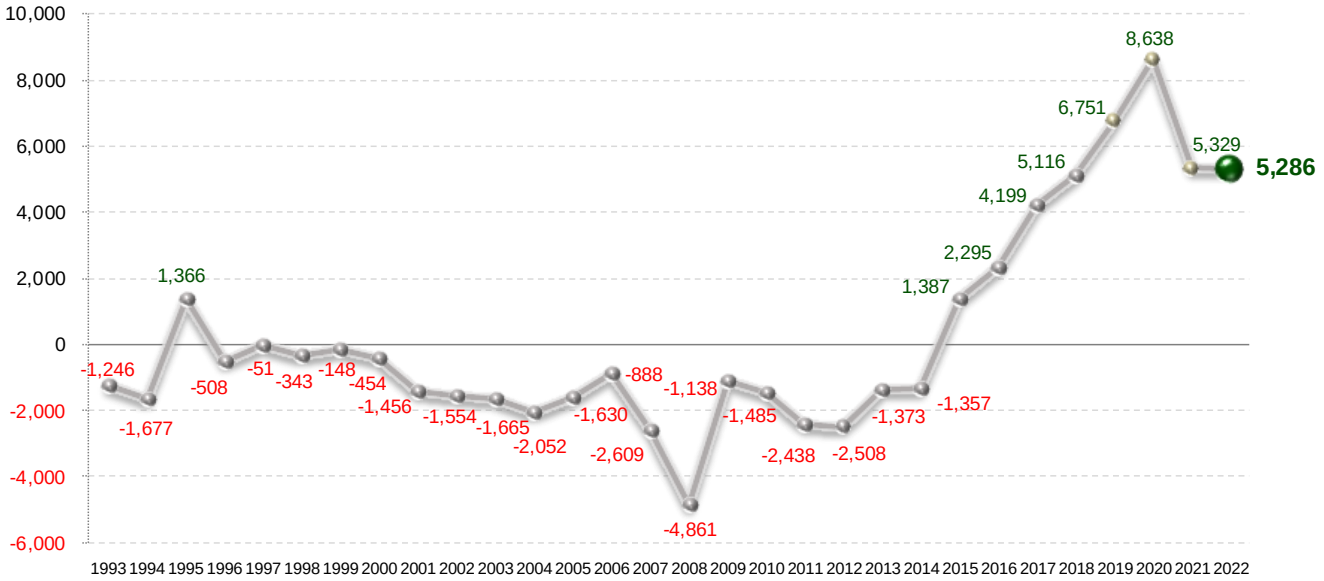

Fuente: SIAP con datos de Banco de México.

[1] Incluye productos de origen agrícola, ganadero, pesquero y agroindustrial.

Evolución de la Balanza Comercial Agropecuaria y Agroindustrial, enero agosto-2022

(Millones de dólares)

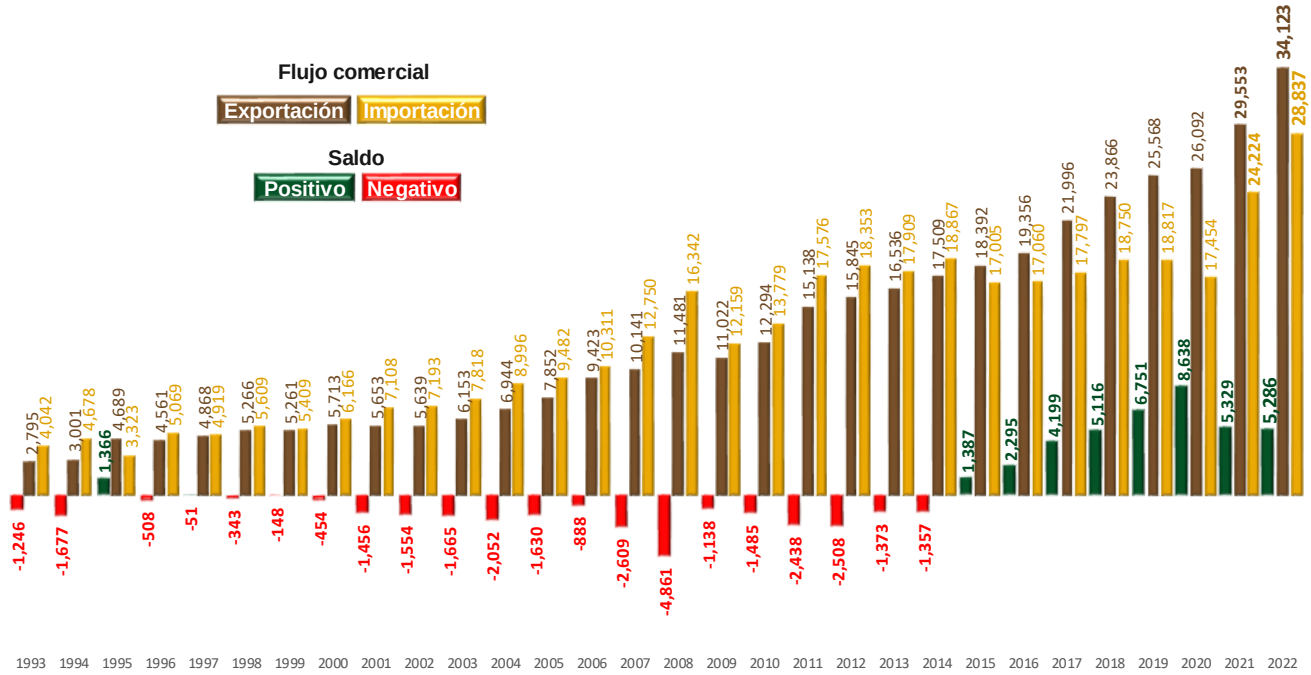

Nota: el cálculo del saldo puede no coincidir por efecto del redondeo de las cifras.
Fuente: SIAP con datos de Banco de México.

- **De enero a agosto de 2022, el valor de las exportaciones agroalimentarias de México es el más alto reportado en 30 años (desde 1993).**

La dinámica que presentan las exportaciones de bienes agroalimentarios y el nivel alcanzado permitió al país obtener divisas que superan a las conseguidas por:

- **Venta de productos petroleros en 6,386 MDD (23.0%) y**
- **Turismo extranjero en 15,425 MDD (82.5%)**

Divisas captadas según concepto, enero-agosto 2021-2022

(Millones de dólares)

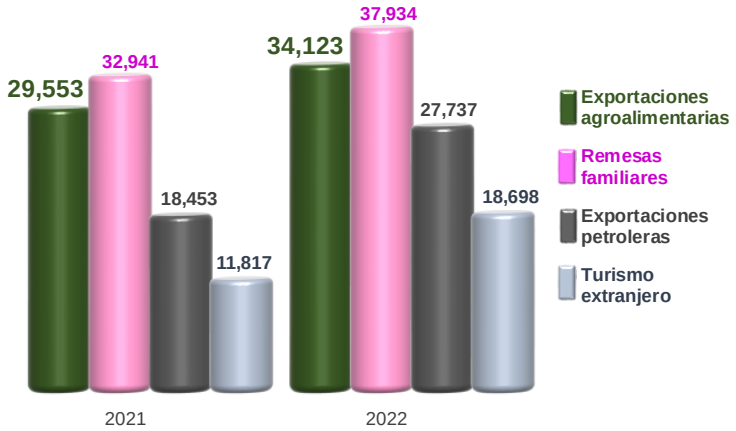

Fuente: SIAP con datos de Banco de México.

En los ocho meses de 2022, la Balanza Comercial No Petrolera cerró con un superávit de 135 MDD.

- **El impacto del saldo de la Balanza Manufacturera en el saldo de la Balanza No Petrolera es negativo; tiene un déficit de 4,214 MDD.**

- **Mientras que el impacto del superávit de la Balanza Agropecuaria y Pesquera (626 MDD) contribuye de manera positiva al superávit de la No Petrolera.**

Evolución del saldo de la Balanza Comercial de Mercancías No Petroleras y componentes, enero-agosto 1993-2022

(Manufactureras, agropecuarias y pesqueras, otras)
(Millones de dólares)

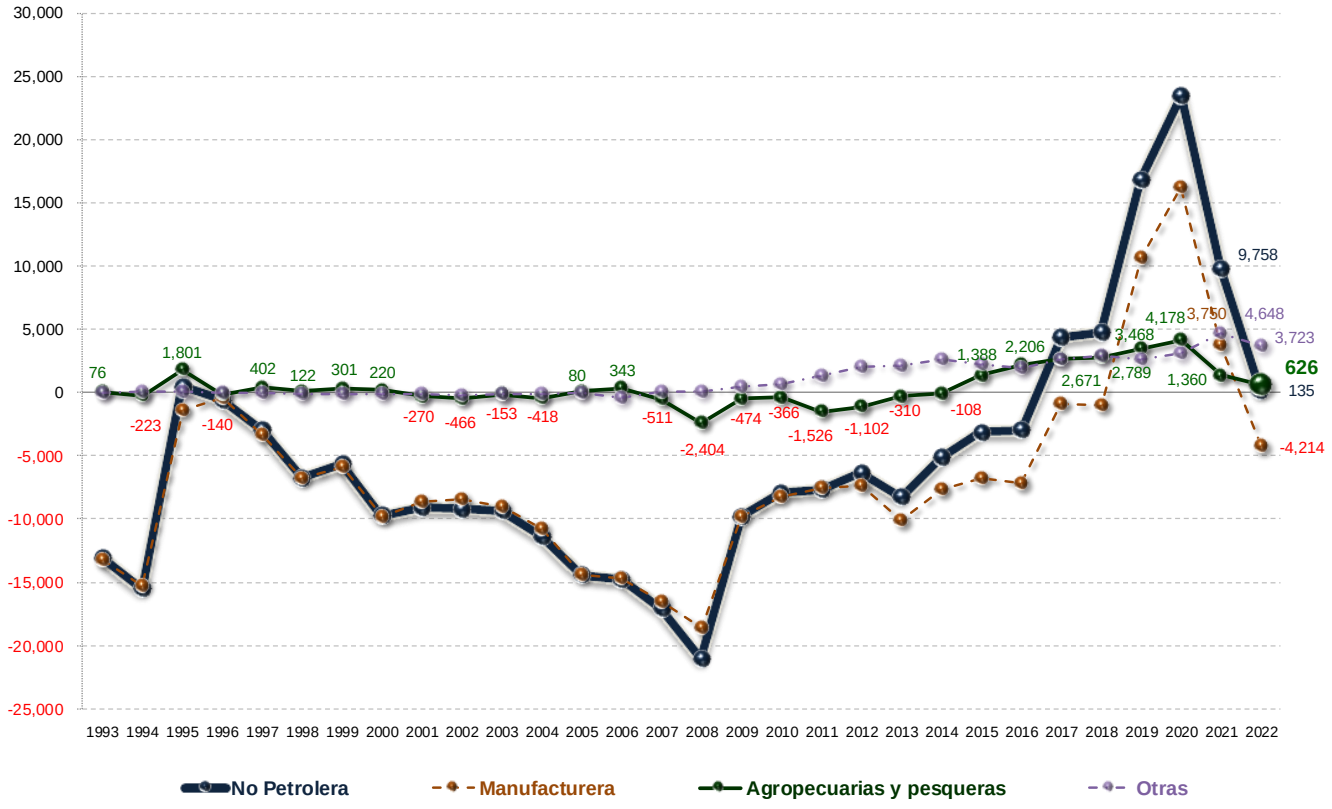

Nota: La suma de los parciales puede no coincidir con el saldo de la Balanza Comercial No Petrolera por efecto del redondeo de las cifras.
Fuente: SIAP con datos de Banco de México.

Comportamiento de la balanza agroalimentaria, enero-agosto 2022

Balanza Agropecuaria y Agroindustrial: superávit de 5,286 MDD.

Las mercancías que contribuyen significativamente al superávit de la balanza agroalimentaria de México por sus saldos positivos son:

Superávit de los principales productos comercializados de México por tipo, enero-agosto 2022
(Millones de dólares)

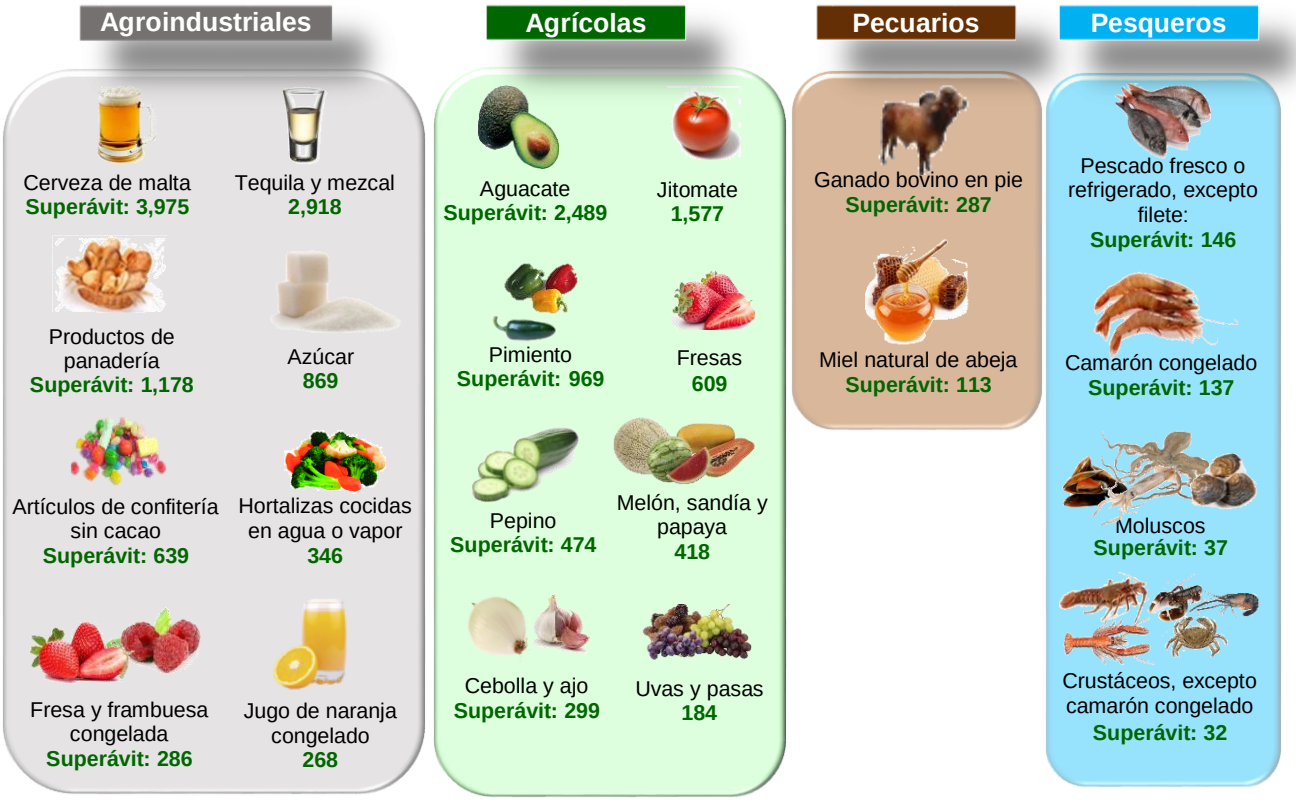

Fuente: SIAP con datos de Banco de México.

Balanza Comercial Agropecuaria y Agroindustrial, enero-agosto 2022
(Millones de dólares)

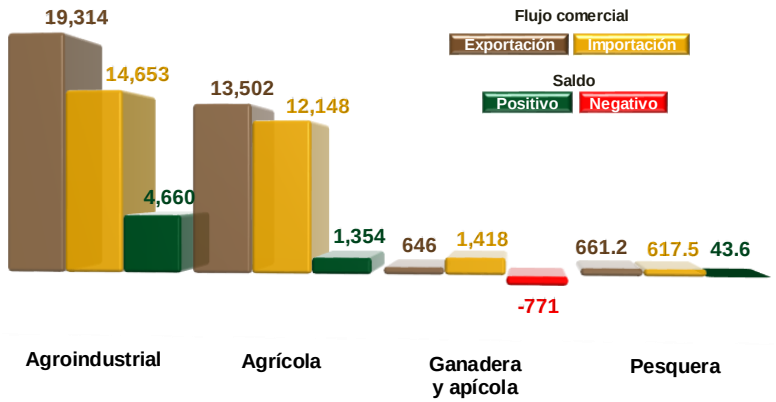

Nota: el cálculo del saldo puede no coincidir por efecto del redondeo de las cifras.
Fuente: SIAP con datos de Banco de México.

Saldos Positivos:

- ✓ **Balanza de bienes agrícolas:** En los ocho meses de 2022, **el superávit fue de 1,354 MDD,** este saldo es resultado de exportaciones 11.1% mayores a las importaciones. El saldo disminuyó 19.0% (317 MDD), en relación con el mismo periodo de 2021, debido a que las importaciones aumentaron en mayor medida 16.2% (1,692 MDD), en comparación con el incremento que tuvieron las exportaciones que fue de 11.3% (1,375 MDD).

  Los cultivos con mayor venta al extranjero y que contribuyen significativamente al saldo positivo son: aguacate (2,489 MDD); jitomate (1,577 MDD); pimento (969 MDD); cítricos (625 MDD); fresa (610 MDD); café sin tostar (512 MDD); pepino (474 MDD); guayaba, mango y mangostanes (462 MDD); coles (433 MDD); melón, sandía y papaya (418 MDD); almendras, nueces y pistaches (355 MDD); cebolla (318 MDD); uvas y pasas (303 MDD), trigo duro (265 MDD), plátano (177 MDD); algodón (163 MDD), maíz (159 MDD) y garbanzo (117 MDD).

- ✓ **Balanza de bienes agroindustriales:** Al mes de agosto de 2022, se registra un **superávit de 4,660 MDD,** periodo en el que las exportaciones fueron 31.8% mayores a las importaciones. El saldo se incrementó 17.4% (692 MDD), respecto de 2021, resultado del aumento en mayor medida, en términos absolutos, de las exportaciones en 3,152 MDD (19.5%), en comparación con las importaciones 2,460 MDD (20.2%).

  Las exportaciones que más valor aportan al superávit son: cerveza (3,996 MDD), tequila y mezcal (2,918 MDD), productos de panadería (1,461 MDD), azúcar (883 MDD), artículos de confitería sin cacao (728 MDD), carne de porcino (596 MDD), frutas en conserva (531 MDD), chocolate y otros preparados de alimentos con cacao (447 MDD), hortalizas cocidas en agua o vapor (386 MDD), salsas, sazonadores y condimentos (364 MDD), extracto de malta (355 MDD), fresa y frambuesa congelada (316 MDD); jugo de naranja congelado (268 MDD), carne de bovino congelada (251 MDD), productos de cereal tostado inflado (229 MDD), jugos sin fermentar, excluyendo el de naranja congelado (185 MDD), hortalizas preparadas en vinagre (167 MDD), preparaciones de café, té o yerba mate (161 MDD), lactosa, glucosa y fructosa (148 MDD) y levadura (95 MDD).

- ✓ **Balanza de bienes pesqueros:** En los ocho meses de 2022, se registra un **superávit de 44 MDD**, debido a que lo exportado es 7.1% mayor respecto de lo importado. Las compras al exterior aumentaron en mayor medida en 19.6% (101 MDD), mientras que las ventas en 13.1% (76 MDD), en comparación con 2021.

  Las mayores ventas fueron de: camarón congelado (190 MDD); pescado fresco o refrigerado, excepto filete (158 MDD); pescado congelado, excepto filete (92 MDD), moluscos (69 MDD) y crustáceos, excepto camarón congelado (41 MDD).

Saldo Negativo:

- ✓ **Balanza de bienes ganaderos y apícolas:** Al mes de agosto de 2022, **el déficit fue de 771.5 MDD**, esto es, 392.8 millones de dólares mayor que el saldo negativo reportado al mismo periodo de 2021 (378.7 MDD). El comercio total se incrementó 326 millones 952 mil dólares (18.8%), al pasar de 1,737 millones dólares en 2021 a 2,064 millones de dólares en 2022. El déficit de la balanza se explica porque las importaciones fueron 119.4% mayores a las exportaciones. Las compras al exterior se incrementaron en 360 MDD (34.0%) frente a las de 2021; mientras que las ventas al mercado externo disminuyeron en 33 MDD (4.8%).

  Las mayores ventas al exterior fueron de: ganado bovino en pie (389 MDD) y miel natural de abeja (113 MDD).