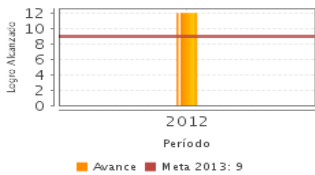


Descripción del Programa:

El SIMEDAR se enfoca a elevar el nivel competitivo del Alto Rendimiento Mexicano, a través de la atención a deportistas que se incorporan con miras a las justas internacionales, así como a entrenadores, equipo multidisciplinario, personal administrativo, medicina y ciencias aplicadas. Los apoyos otorgados son de dos tipos: 1. Económicos para la participación en eventos nacionales e internacionales, campamentos, concentraciones, entrenamientos, material deportivo e implementos deportivos, asistencia y asesoría técnica y médica, así como, apoyos a entrenadores, becas, premios, estímulos y reconocimientos, y 2. Asesorías relacionadas con entrenadores, equipo multidisciplinario y profesionales de las ciencias aplicadas.

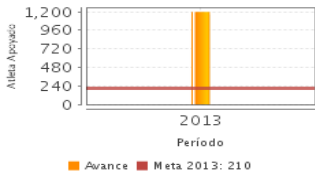
Resultados

Cambio en los resultados obtenidos en competencias fundamentales del ciclo olímpico en turno con respecto a las competencias fundamentales del ciclo olímpico inmediato anterior.



Frecuencia: Anual
Año base: 2008
Meta: 9.00
Valor: ND

Porcentaje de deportistas nacionales ubicados dentro de los 16 primeros lugares principalmente en Campeonatos Mundiales en el año n (Juveniles y 1a. Fuerza).



Frecuencia: Trimestral
Año base: 2007
Meta: 210.00
Valor: 1,200.00

¿Cuáles son los resultados del programa y cómo los mide?

Se realiza el seguimiento de los resultados del programa a través de dos indicadores. En 2013, tanto el indicador a nivel fin como de propósito no presentan la meta alcanzada, en el reporte de cierre de cuenta pública se menciona que se solicitó el cambio de indicadores, lo cual, junto con el avance final sólo se registró en el informe trimestral. Los resultados para ambos indicadores son superiores a la meta planeada. A nivel fin, el resultado es 118 % de deportistas que se incorporan al proceso de alto rendimiento. En relación al resultado del indicador de propósito es de 184% de deportistas que se incorporaron al alto rendimiento en selecciones nacionales de categoría mayor. En ambos casos muestran cambios en los indicadores, son muy parecidos y poco representativos para medir objetivos diferentes. También, se observa en la Matriz de Indicadores de Resultados (MIR2014), que los nuevos indicadores no incluyen la medición de los resultados en cuanto a campeonatos clave como los mundiales, cuyo monitoreo se realiza año con año a diferencia de los juegos olímpicos, los cuales, se propusieron para el programa institucional de cultura física y deporte. Se considera que estos últimos pueden aportar información valiosa en el corto y mediano plazos.

Cobertura

Definición de Población Objetivo:

Deportistas convencionales y del deporte adaptado, entrenadores que atienden a deportistas talentos deportivos y reserva nacional en las diferentes disciplinas, Organizaciones de la Sociedad Civil e Institutos Estatales del Deporte o su equivalente y Entidades Deportivas (ROP, 2013)

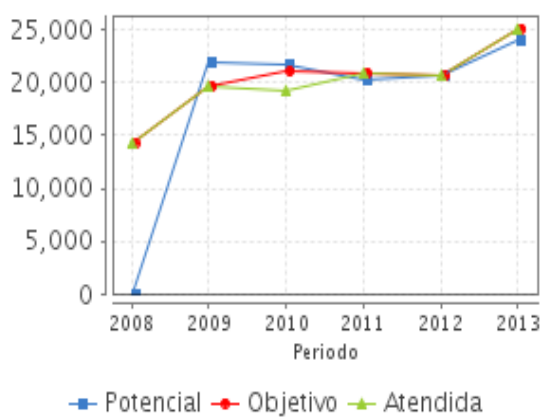
Cobertura

Entidades atendidas	32
Municipios atendidos	-
Localidades atendidas	-
Hombres atendidos	12,896
Mujeres atendidas	9,350

Cuantificación de Poblaciones

Unidad de Medida PA	Valor 2013
Deportistas	
Población Potencial (PP)	24,119
Población Objetivo (PO)	25,171
Población Atendida (PA)	25,171
Población Atendida/ Población Objetivo	100.00 %

Evolución de la Cobertura

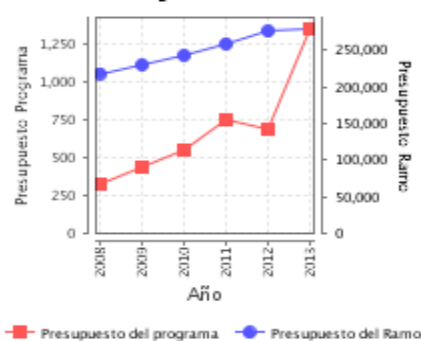


Análisis de la Cobertura

Se observan diferencias en la definición de población objetivo en algunos documentos del programa y ambigüedad en la cuantificación de las poblaciones potencial-objetivo, aspectos reiterados en diferentes evaluaciones desde 2009. Cuando se analiza la cobertura se observan cifras anuales muy parecidas en las 3 poblaciones de 2008-2013. Por ende, es difícil advertir la eficacia de la evolución de la cobertura, anualmente la población atendida y potencial se cubre al 100% y en 2013, se superó la población potencial. Los recursos otorgados al SIMEDAR han incrementado en promedio del 33% anual, excepto en 2012 que disminuyó y se recupera en 2013.

Análisis del Sector

Presupuesto Ejercido Programa vs. Ramo



Presupuesto Ejercido *

Año	Presupuesto del Programa (MDP) (1)	Presupuesto del Ramo (MDP) (2)	% = (1) / (2)
2008	319.31	218,361.93	0.15 %
2009	429.14	230,072.23	0.19 %
2010	548.40	242,982.41	0.23 %
2011	750.23	258,804.44	0.29 %
2012	677.81	276,071.41	0.25 %
2013	1,345.69	279,659.00	0.48 %

Año de inicio del Programa: 1993

Análisis del Sector

El SIMEDAR se alinea al Objetivo 4: "Fortalecer la práctica de actividades físicas y deportivas como un componente de la educación integral" (Programa Sectorial 2013 -18). A fin de contribuir al objetivo, el programa se propone facilitar a la población con talentos específicos el acceso al deporte selectivo y favorecer la participación en competencias municipales, estatales, nacionales e internacionales. El incremento de los recursos está dirigido a estas dos estrategias y es consistente con la participación de México en justas deportivas internacionales.

* Valores a precios constantes promedio de 2012, actualizados con el Índice Nacional de Precios al Consumidor (INPC)
MDP: Millones de Pesos