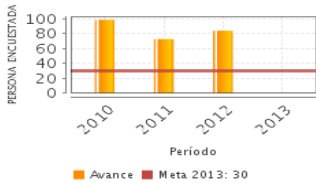


Descripción del Programa:

El programa contribuye a crear una cultura de actividad física y deportiva, mediante programas que proporcionen hábitos de vida sana en la población mexicana, a partir de los 6 años. Los apoyos que entrega el programa son de 2 tipos: 1. Técnicos-operativos. Asesorías, materiales y capacitación. 2. Económicos: los cuales se transfieren a Entidades Federativas, Órganos Estatales del Deporte, Dependencias y Entidades de la Administración Pública Federal, Estatal, Municipal, demarcaciones territoriales del Distrito Federal, las Asociaciones Deportivas Nacionales, Instituciones Educativas Públicas, y demás organizaciones de la sociedad civil.

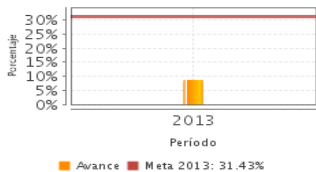
Resultados

Porcentaje de personas encuestadas, participantes en el Programa Nacional de Cultura Física que lo califican favorable



Frecuencia: Anual
Año base: 2011
Meta: 30.00
Valor: .00

Porcentaje de atenciones brindadas a la población Mexicana en el Programa Cultura Física (en eventos multideportivos, activación física y centros deportivos).



Frecuencia: Anual
Año base: 2013
Meta: 31.43 %
Valor: 8.73 %

¿Cuáles son los resultados del programa y cómo los mide?

El programa presenta los resultados a través de los indicadores de fin y propósito. El indicador de fin indicaba la contribución del programa en el fomento de la cultura física y deportiva a través de la calificación favorable otorgada por las personas encuestadas. De 2010 a 2012 la valoración fue positiva sobre todo porque la población atendida fue creciendo, aunque la meta programada fue muy conservadora. En 2013, este indicador no presenta resultados finales, ya que no se realizó la encuesta. A nivel propósito, el resultado es parcial con un 8.73% de atenciones brindadas por eventos multideportivos, activación física y centros deportivos. Asimismo, el programa manifiesta cambios en los objetivos trazados y en los indicadores estratégicos para 2014, que a nivel fin medirá "Proporción de estudiantes que se incluyen en el Registro Nacional del Deporte. Será un dato importante, pero a nivel de resultados se requiere contar con un seguimiento efectivo de los alumnos que han adquirido el hábito de realizar actividades físicas, y conocer cómo esto los ha beneficiado. Complementario a ello el programa menciona que cuenta con herramientas que le permiten conocer sobre la salud y la regularidad con que realiza la actividad física una persona. (Sistema Nacional de la Capacidad Funcional y Cuestionario de Hábitos Físicos y Alimenticios).

Cobertura

Definición de Población Objetivo:

Población mexicana en general, a partir de los 6 años. (El diagnóstico no caracteriza las tres poblaciones (potencial, objetivo y atendida), sólo la población objetivo se encuentra definida en las ROP 2013).

Cobertura

Entidades atendidas	32
Municipios atendidos	1,274
Localidades atendidas	2
Hombres atendidos	5,322,950
Mujeres atendidas	3,643,606

Cuantificación de Poblaciones

Unidad de Medida PA	Valor 2013
Persona	
Población Potencial (PP)	SD
Población Objetivo (PO)	SD
Población Atendida (PA)	8,895,607
Población Atendida/ Población Objetivo	SD

Evolución de la Cobertura

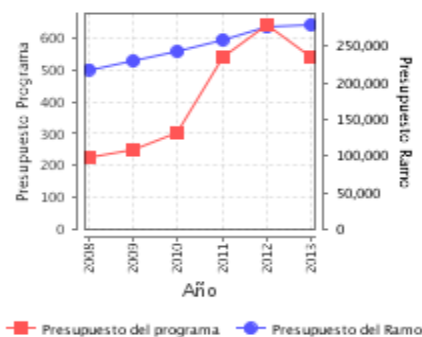


Análisis de la Cobertura

El programa manifiesta que no se contó con la cuantificación de la población potencial ni objetivo, porque éstas cambiaron acorde al rediseño de las líneas de acción efectuadas en el segundo semestre del 2013, lo cual, no se logró reflejar antes de la publicación de las ROP. Asimismo, la metodología para cuantificar la población atendida cambió en 2013 con la finalidad de depurar y evitar duplicidad en los padrones de participantes, por tanto, la población atendida disminuyó considerablemente en comparación del periodo 2008-2012, en el que la cobertura creció un promedio porcentual anual del 19% y los recursos federales otorgados alrededor del 18% anual, excepto en 2013, que disminuyó.

Análisis del Sector

Presupuesto Ejercido Program a vs. Ramo



Presupuesto Ejercido *

Año	Presupuesto del Programa (MDP) (1)	Presupuesto del Ramo (MDP) (2)	% = (1)/(2)
2008	226.51	218,361.93	0.10 %
2009	252.29	230,072.23	0.11 %
2010	300.96	242,982.41	0.12 %
2011	540.77	258,804.44	0.21 %
2012	643.24	276,071.41	0.23 %
2013	539.35	279,659.00	0.19 %

Análisis del Sector

El programa cultura física se vincula al Objetivo 4: "Fortalecer la práctica de actividades físicas y deportivas como un componente de la educación integral (Programa Sectorial 2013-2018)", para dar respuesta a las nuevas estrategias para el fomento al desarrollo de la cultura física a través de actividades físicas, recreativas y deportivas canaliza los recursos de acuerdo a la disponibilidad presupuestal del programa de entrega única en cada ejercicio fiscal.

Año de inicio del Programa: 2001

* Valores a precios constantes promedio de 2012, actualizados con el Índice Nacional de Precios al Consumidor (INPC)
MDP: Millones de Pesos