

# **Estadísticas de transparencia focalizada del Registro Nacional de Víctimas (RENAVI)**

SEGUNDO TRIMESTRE 2022\*



# **CEAV**

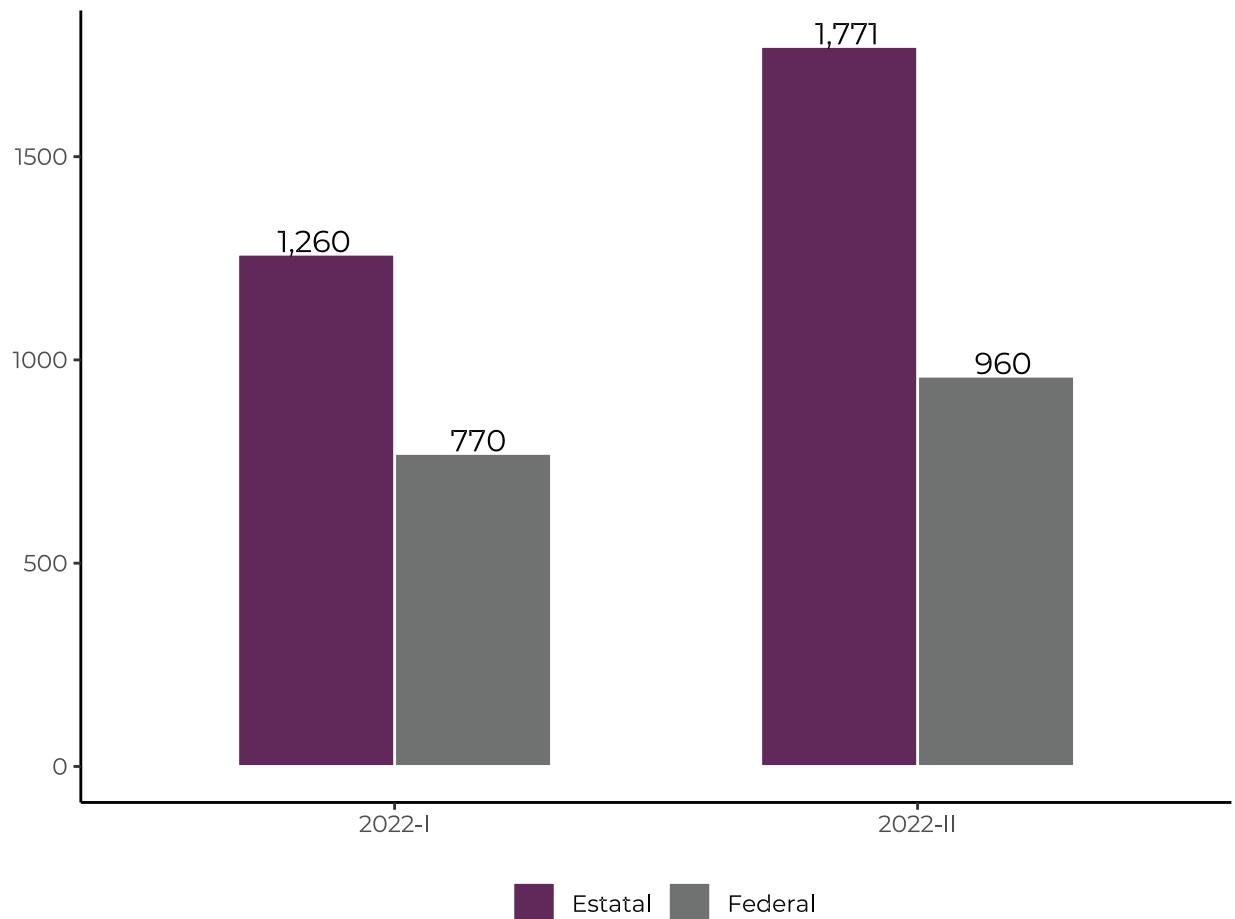
**COMISIÓN EJECUTIVA  
DE ATENCIÓN A VÍCTIMAS**

---

\*Fecha de extracción 15/07/2022



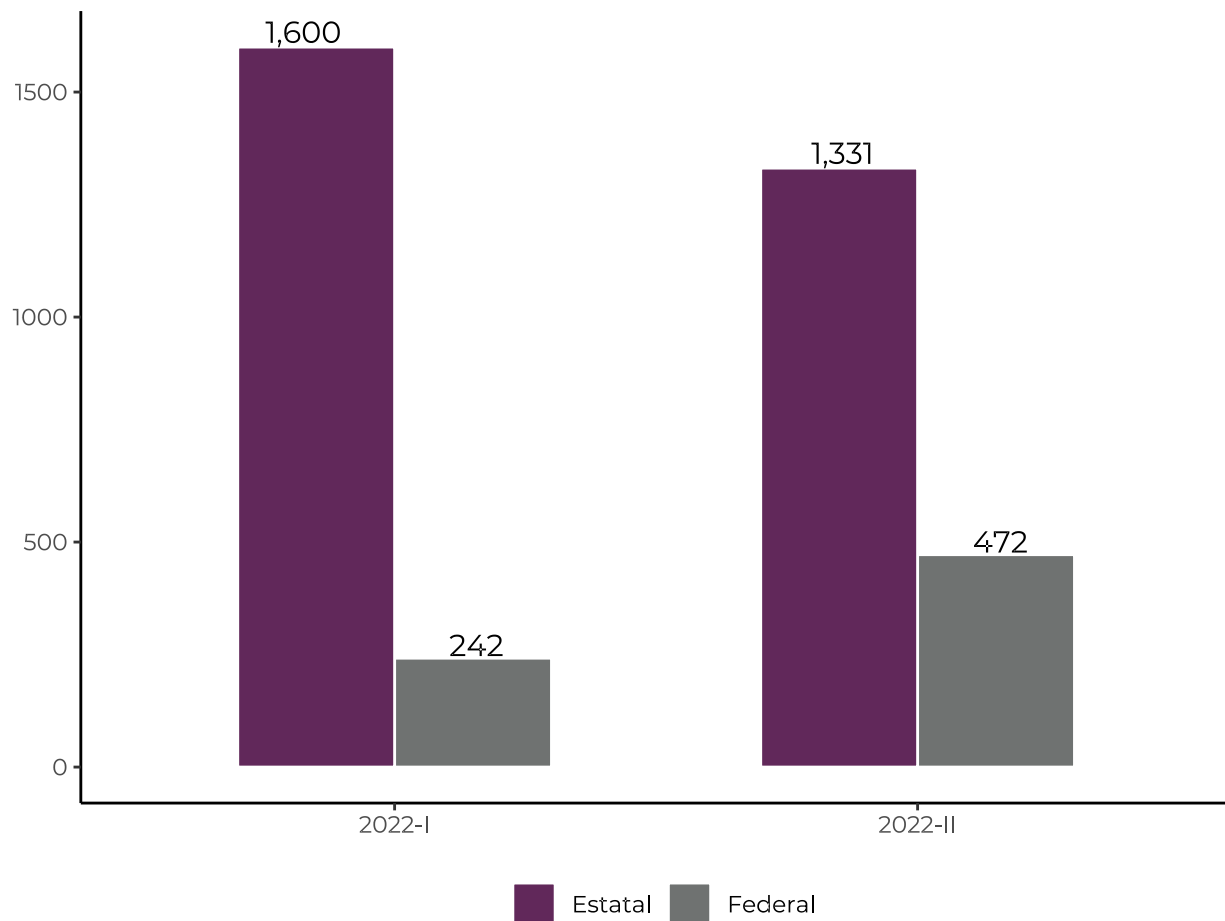
## Número de solicitudes de inscripción al Registro Nacional de Víctimas según ámbito de competencia (federal o estatal) y trimestre de 2022.<sup>1</sup>



<sup>1</sup>La fecha de recepción de la solicitud determina el momento en el que la solicitud es recibida en forma física en esta Dirección General, su captura varía según la carga de trabajo del personal por este motivo las cantidades pueden variar según la fecha de extracción.



## Número de registros asignados en el Registro Nacional de Víctimas, según ámbito de competencia (federal o estatal) y trimestre de 2022.

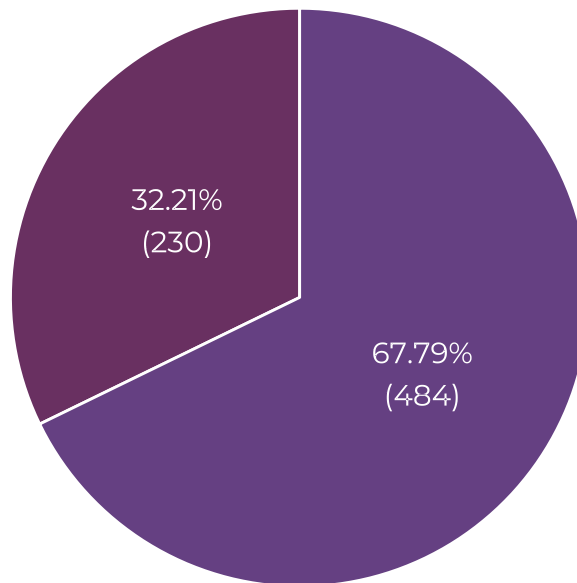




## Número de registros del ámbito federal asignados al Registro Nacional de Víctimas, según tipo de víctima y trimestre de 2022.

Tipo de Víctima	2022-I	2022-II	Total
Directa	91	139	<b>230</b>
Indirecta	151	333	<b>484</b>
<b>Total</b>	<b>242</b>	<b>472</b>	<b>714</b>

### Registros del ámbito federal por tipo de víctima en 2022



■ DIRECTA ■ INDIRECTA

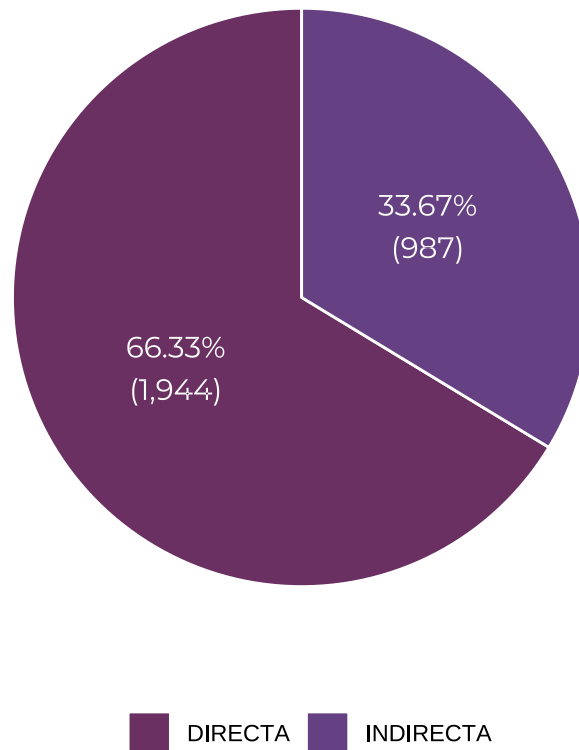




## Número de registros del ámbito estatal asignados al Registro Nacional de Víctimas, según tipo de víctima y trimestre de 2022.

Tipo de Víctima	2022-I	2022-II	Total
Directa	1,061	883	<b>1,944</b>
Indirecta	539	448	<b>987</b>
<b>Total</b>	<b>1,600</b>	<b>1,331</b>	<b>2,931</b>

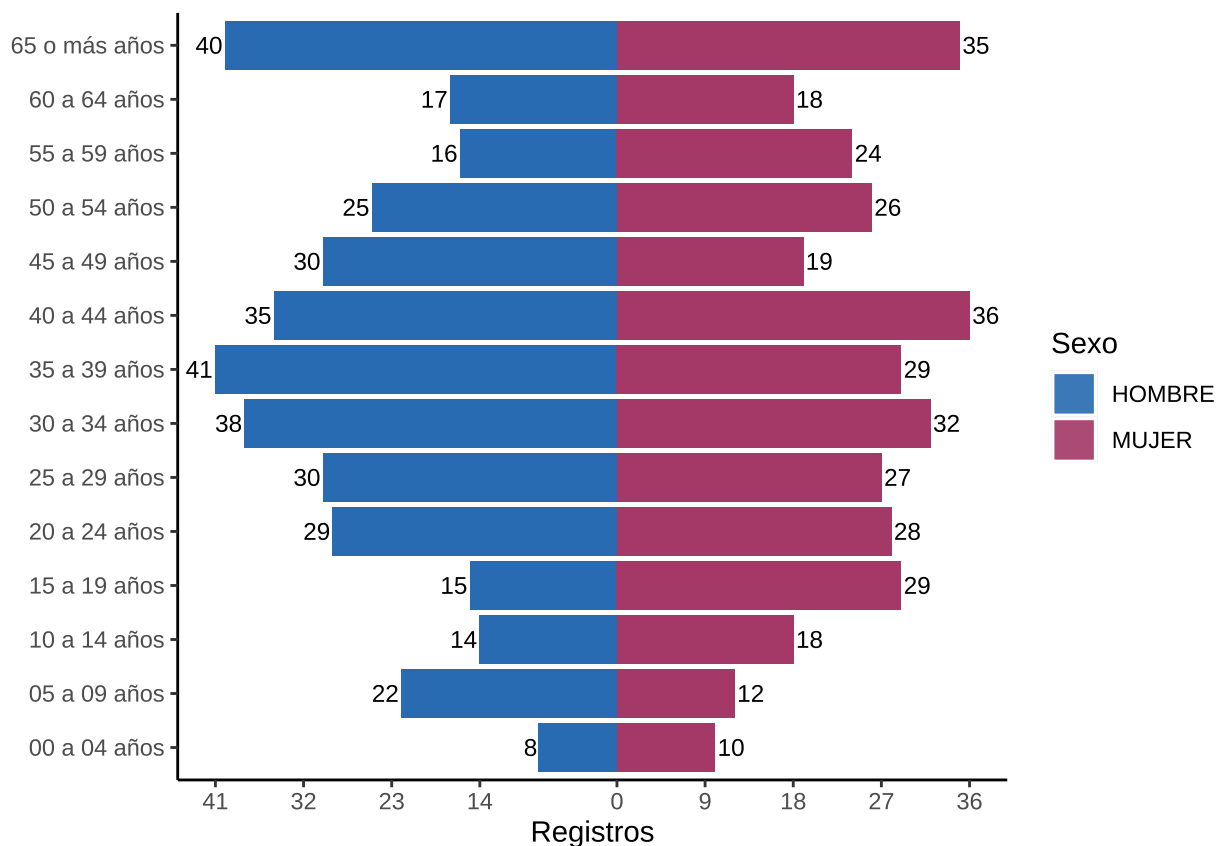
### Registros del ámbito estatal por tipo de víctima en 2022



## Número de registros del ámbito federal asignados al Registro Nacional de Víctimas, según sexo de la víctima y trimestre de 2022.

Sexo	2022-I	2022-II	Total
Hombre	124	242	<b>366</b>
Mujer	118	230	<b>348</b>
<b>Total</b>	<b>242</b>	<b>472</b>	<b>714</b>

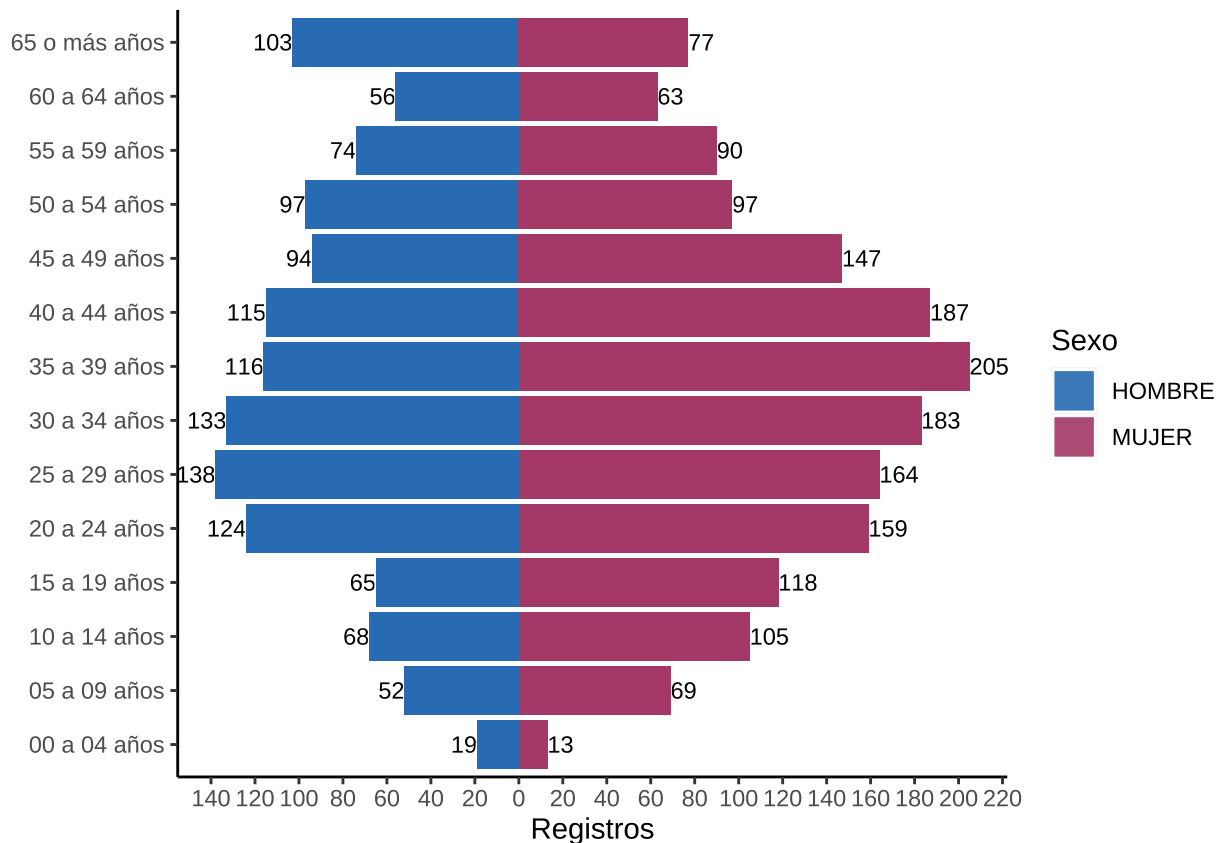
### Registros del ámbito federal por sexo y edad a la fecha de asignación en 2022



## Número de registros del ámbito estatal asignados al Registro Nacional de Víctimas, según sexo de la víctima y trimestre de 2022.

Sexo	2022-I	2022-II	Total
Hombre	706	548	<b>1,254</b>
Mujer	894	783	<b>1,677</b>
<b>Total</b>	<b>1,600</b>	<b>1,331</b>	<b>2,931</b>

### Registros del ámbito estatal por sexo y edad a la fecha de asignación en 2022





## Número de registros del ámbito federal asignados al Registro Nacional de Víctimas por Materia y trimestre de 2022.

<b>Materia</b>	<b>2022-I</b>	<b>2022-II</b>	<b>Total</b>
Delito	172	280	<b>452</b>
Violaciones	45	117	<b>162</b>
Delitos y Violaciones	25	75	<b>100</b>
<b>Total</b>	<b>242</b>	<b>472</b>	<b>714</b>

## Número de registros del ámbito estatal asignados al Registro Nacional de Víctimas por Materia y trimestre de 2022.

<b>Materia</b>	<b>2022-I</b>	<b>2022-II</b>	<b>Total</b>
Delito	1,538	1,274	<b>2,812</b>
Violaciones	58	50	<b>108</b>
Delitos y Violaciones	4	7	<b>11</b>
<b>Total</b>	<b>1,600</b>	<b>1,331</b>	<b>2,931</b>

