AGRICULTURA
SECRETARÍA DE AGRICULTURA Y DESARROLLO RURAL

SIAP
SERVICIO DE INFORMACIÓN AGROALIMENTARIA Y PESQUERA

Balanza Comercial Agroalimentaria de México
Dirección de Análisis Estratégico

12 de mayo de 2022

Análisis de la Balanza Comercial Agroalimentaria[1] de México, Marzo 2022

Por octavo año consecutivo al mes de marzo de 2022, la Balanza Comercial Agropecuaria y Agroindustrial tiene superávit: fue de 2,872 millones de dólares (MDD).

- Es el quinto mayor saldo positivo en 28 años (desde 1995); derivado de 12,807 MDD de exportaciones y 9,935 MDD de importaciones.
- En los tres primeros meses del año, el saldo positivo incrementó 21 MDD (0.7%), en comparación con el mismo mes de 2021, debido al mayor aumento, en términos absolutos, de las exportaciones de 1,756 MDD (15.9%), en comparación con el incremento de las importaciones 1,735 MDD (21.2%).

Evolución del saldo de la Balanza Comercial Agroalimentaria de México, enero-marzo 1993-2022
(Millones de dólares)

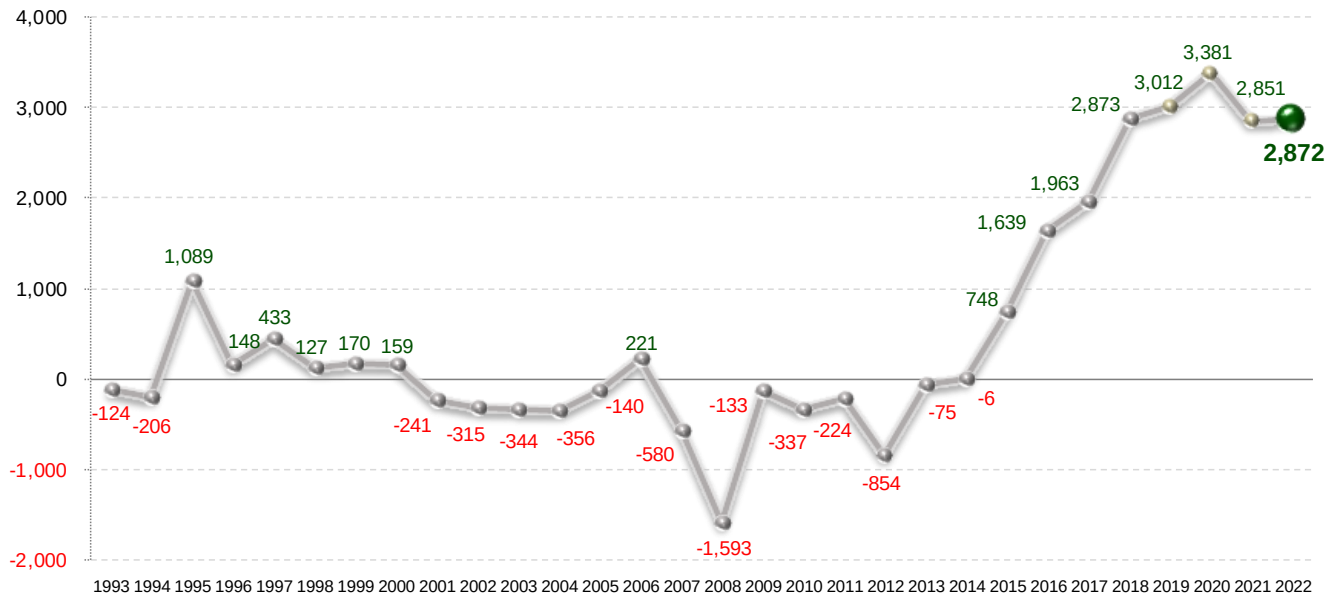

Fuente: SIAP con datos de Banco de México.

[1] Incluye productos de origen agrícola, ganadero, pesquero y agroindustrial.

Evolución de la Balanza Comercial Agropecuaria y Agroindustrial, enero-marzo 1993-2022
(Millones de dólares)

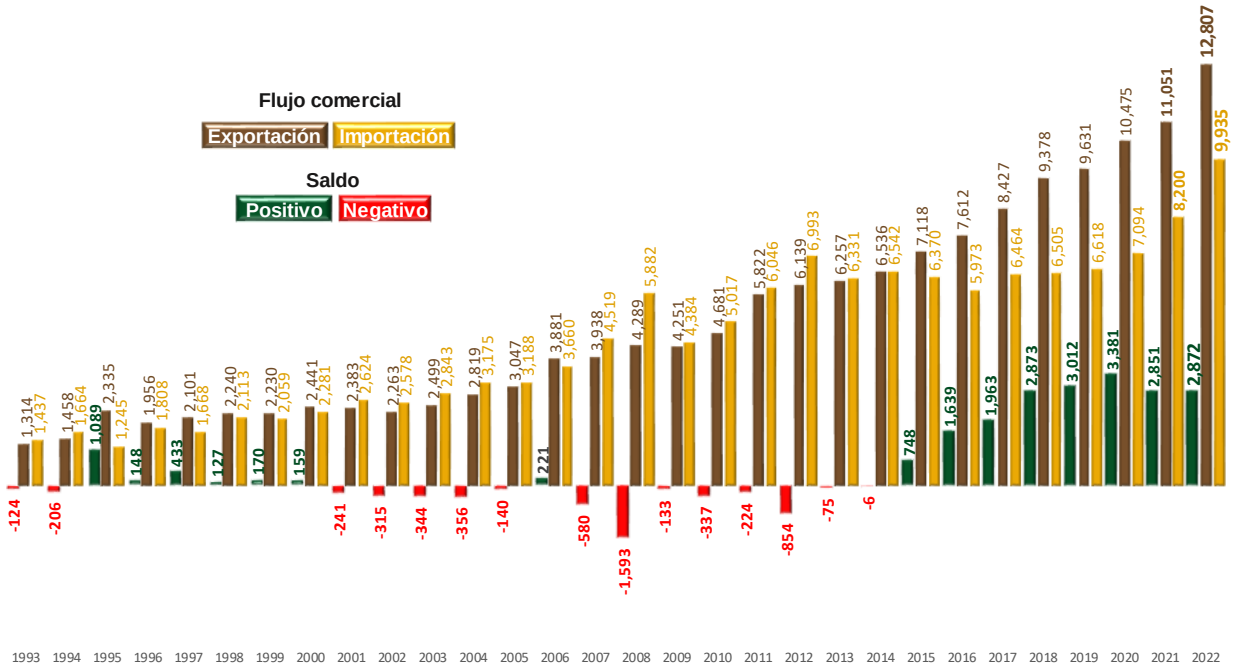

Nota: el cálculo del saldo puede no coincidir por efecto del redondeo de las cifras.
Fuente: SIAP con datos de Banco de México.

- A marzo de 2022, el valor de las exportaciones agroalimentarias de México es el más alto reportado en 30 años (desde 1993).

La dinámica que presentan las exportaciones de bienes agroalimentarios y el nivel alcanzado permitió al país obtener divisas que superan a las conseguidas por:

- Remesas en 286 MDD (2.3%)
- Venta de productos petroleros en 4,023 MDD (45.8%) y
- Turismo extranjero en 6,035 MDD (89.1%)

Divisas captadas según concepto, **enero-marzo** 2021-2022
(Millones de dólares)

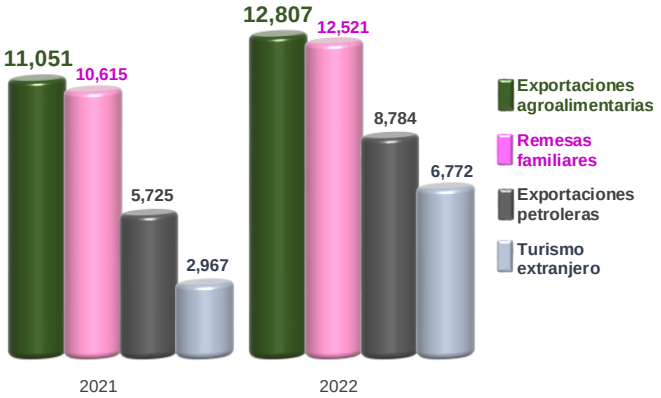

Fuente: SIAP con datos de Banco de México.

En el primer trimestre de 2022, la Balanza Comercial No Petrolera cerró con un superávit de 1,020 MDD.

- El impacto del saldo de la Balanza Manufacturera en el saldo de la Balanza No Petrolera es negativo; tiene un déficit de 1,531 MDD.
- Mientras que el impacto del superávit de la Balanza Agropecuaria y Pesquera (1,041 MDD) contribuye de manera positiva al superávit de la No Petrolera.

Evolución del saldo de la Balanza Comercial de Mercancías No Petroleras y componentes, enero-marzo 1993-2022
(Manufactureras, agropecuarias y pesqueras, otras)
(Millones de dólares)

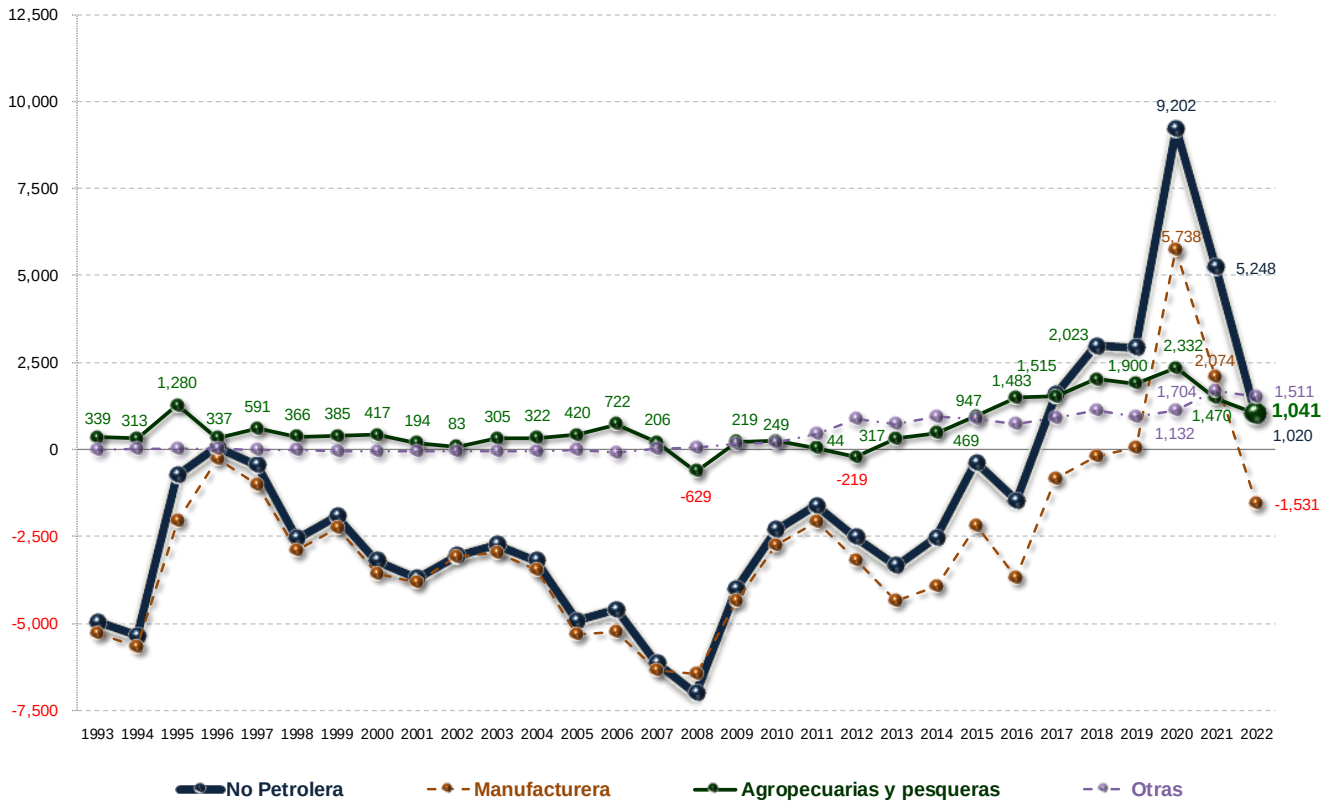

Nota: La suma de los parciales puede no coincidir con el saldo de la Balanza Comercial No Petrolera por efecto del redondeo de las cifras.
Fuente: SIAP con datos de Banco de México.

Comportamiento de la balanza agroalimentaria, enero-marzo 2022

Balanza Agropecuaria y Agroindustrial: superávit de 2,872 MDD.

Las mercancías que contribuyen significativamente al superávit de la balanza agroalimentaria de México por sus saldos positivos son:

Superávit de los principales productos comercializados de México por tipo, enero-marzo 2022
(Millones de dólares)

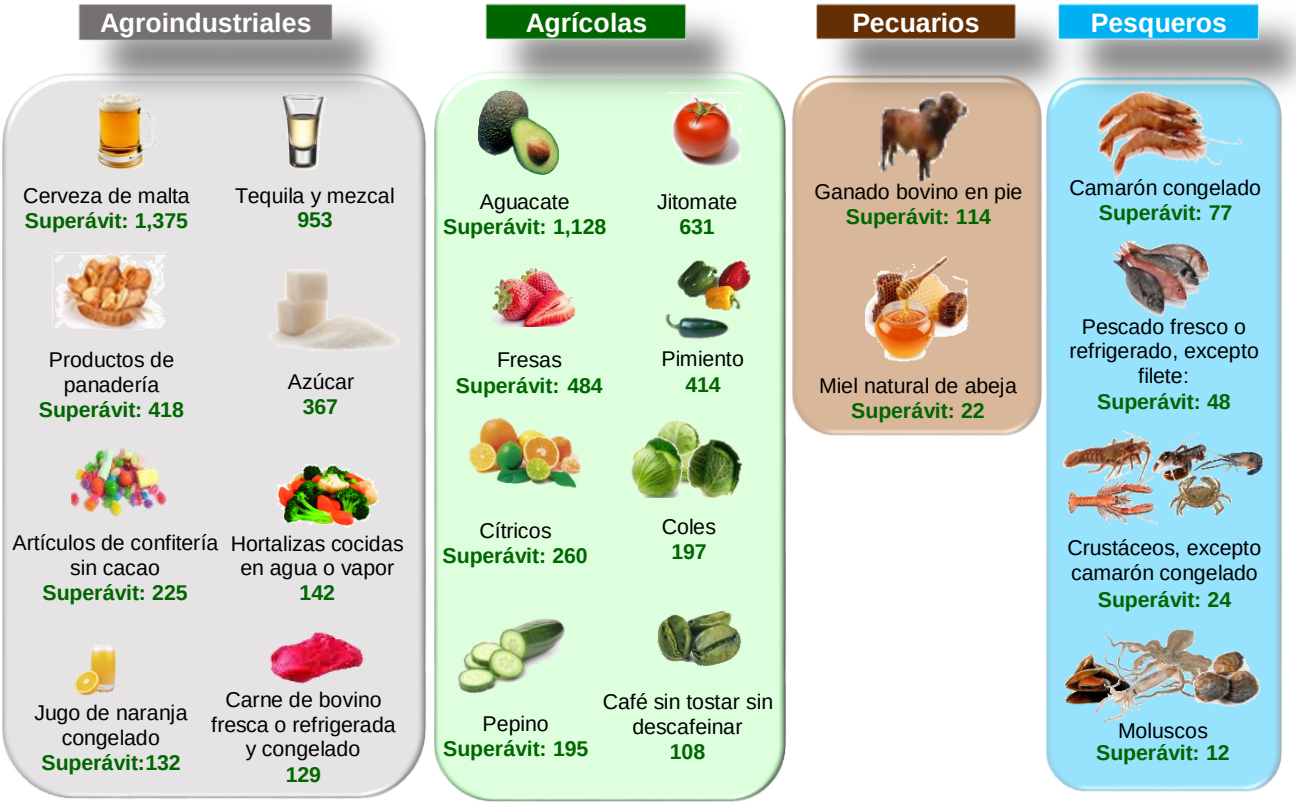

Nota: Debido a que aún no se normaliza en su totalidad el funcionamiento y actualización de información de la página de la Secretaria de Economía, en específico la consulta de los flujos comerciales en el Sistema de Información Arancelaria Vía Internet (SIAVI), se consideran los datos de Banco de México y para SIAVI se consideran los datos mensuales a noviembre de 2021, enero a marzo de 2022 es estimado con la misma fuente para obtener los saldos.
Fuente: SIAP con datos de Banco de México y Sistema de Información Arancelaria Vía Internet (SIAVI).

Balanza Comercial Agropecuaria y Agroindustrial, enero-marzo 2022
(Millones de dólares)

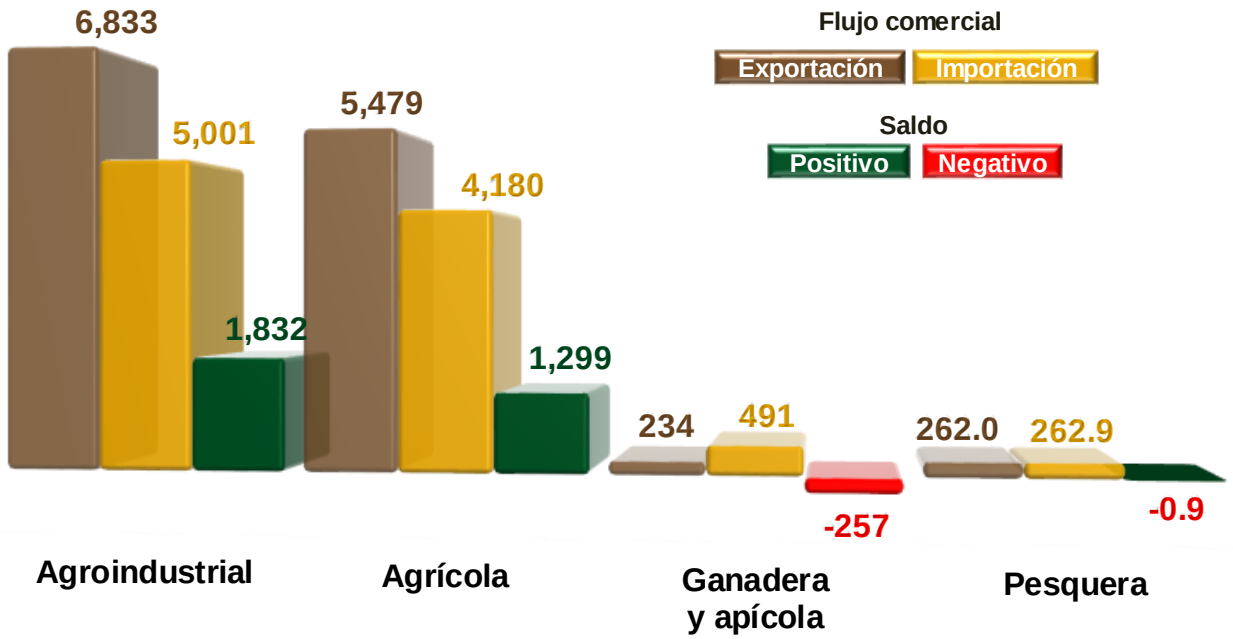

Nota: el cálculo del saldo puede no coincidir por efecto del redondeo de las cifras.
Fuente: SIAP con datos de Banco de México.

Saldos Positivos:

- ✓ **Balanza de bienes agrícolas:** En el primer trimestre de 2022, **el superávit fue de 1,299 MDD,** este saldo es resultado de exportaciones 31.1% mayores a las importaciones. El saldo disminuyó 18.2% (290 MDD), en relación al mismo periodo de 2021, debido a que las importaciones aumentaron en mayor medida 19.3% (675 MDD) en comparación con el incremento que tuvieron las exportaciones que fue de 7.6% (386MDD).

  Los cultivos con mayor venta al extranjero y que contribuyen significativamente al saldo positivo son: aguacate (1,128 MDD); jitomate (631 MDD); fresa (484 MDD); pimento (414 MDD); cítricos (266 MDD); coles (198 MDD); pepino (195 MDD); almendras, nueces y pistaches (163 MDD); café sin tostar (120 MDD); cebolla (114 MDD); melón, sandía y papaya (103 MDD); algodón (93 MDD), guayaba, mango y mangostanes (83 MDD); lechugas, achicorias escarola, endibia (80 MDD), plátano (60 MDD); maíz (41 MDD), trigo duro (40 MDD) y garbanzo (27 MDD).

Nota: Debido a que aún no se normaliza en su totalidad el funcionamiento y actualización de información oportuna por parte de la página de internet de la Secretaria de Economía, en específico la consulta de los flujos comerciales en el Sistema de Información Arancelaria Vía Internet (SIAVI), se consideran los datos de Banco de México y para SIAVI se consideran los datos mensuales noviembre de 2021, enero a marzo de 2022 es estimado con la misma fuente, asimismo, no se cuenta con información de algunos bienes agrícolas exportables de México.
Fuente: SIAP con datos de Banco de México y Sistema de Información Arancelaria Vía Internet (SIAVI).

- ✓ **Balanza de bienes agroindustriales:** A marzo de 2022, se registra un **superávit de 1,832 MDD**, mes en el que las exportaciones fueron 36.6% mayores a las importaciones. El saldo se incrementó 32.6% (450 MDD), respecto de 2021, resultado del aumento en mayor medida de las exportaciones en 1,346 MDD (24.5 %), en comparación con las importaciones 896 MDD, esto es, 21.8 por ciento.

  Las exportaciones que más valor aportan al superávit son: cerveza (1,384 MDD), tequila y mezcal (953 MDD), productos de panadería (516 MDD), azúcar (373 MDD), carne de bovino, fresca o refrigerada (288 MDD), artículos de confitería sin cacao (256 MDD), carne de porcino (216 MDD), frutas en conserva (189 MDD), hortalizas cocidas en agua o vapor (158 MDD), jugo de naranja congelado (132 MDD), extracto de malta (125 MDD), chocolate y otros preparados de alimentos con cacao (125 MDD), salsas, sazonadores y condimentos (123 MDD), fresa y frambuesa congelada (113 MDD); carne de bovino congelada (92 MDD), jugos sin fermentar, excluyendo el de naranja congelado (89 MDD), productos de cereal tostado inflado (84 MDD), hortalizas preparadas en vinagre (53 MDD), lactosa, glucosa y fructosa (52 MDD) y preparaciones de café, té o yerba mate (52 MDD).

Nota: Debido a que aún no se normaliza en su totalidad el funcionamiento y actualización de información oportuna por parte de la página de internet de la Secretaria de Economía, en específico la consulta de los flujos comerciales en el Sistema de Información Arancelaria Vía Internet (SIAVI), se consideran los datos de Banco de México y para SIAVI se consideran los datos mensuales a noviembre de 2021, enero a marzo de 2022 es estimado con la misma fuente, asimismo, no se cuenta con información de algunos bienes agroindustriales exportables de México.
Fuente: SIAP con datos de Banco de México y Sistema de Información Arancelaria Vía Internet (SIAVI).

Saldo Negativo:

- ✓ **Balanza de bienes pesqueros:** En los primeros tres meses de 2022, se registra un **déficit fue de 902 mil dólares**, debido a que lo importado es 0.3% mayor respecto de lo exportado. Las compras al exterior aumentaron mayormente en 21.6% (47 MDD), mientras que las ventas en 17.8% (40 MDD), en comparación con 2021.

  Las mayores ventas fueron de: camarón congelado (102 MDD); pescado fresco o refrigerado, excepto filete (53 MDD); crustáceos, excepto camarón congelado (28 MDD), moluscos (24 MDD), pescado congelado, excepto filete (24 MDD) y filetes de pescado (23 MDD).

Nota: Debido a que aún no se normaliza en su totalidad el funcionamiento y actualización de información oportuna por parte de la página de internet de la Secretaria de Economía, en específico la consulta de los flujos comerciales en el Sistema de Información Arancelaria Vía Internet (SIAVI), se consideran los datos de Banco de México y para SIAVI se consideran los datos mensuales a noviembre de 2021, enero a marzo de 2022 es estimado con la misma fuente, asimismo,, no se cuenta con información de algunos bienes pesquero exportables de México.
Fuente: SIAP con datos de Banco de México y Sistema de Información Arancelaria Vía Internet (SIAVI).

- ✓ **Balanza de bienes ganaderos y apícolas:** Para el primer trimestre de 2022, **el déficit fue de 257.1 MDD**, esto es, 132.8 millones de dólares mayor que el saldo negativo reportado al mismo periodo de 2021 (124.3 MDD). El comercio total se incrementó 100 millones 815 mil dólares (16.2%), al pasar de 624 millones dólares en 2021 a 725 millones de dólares en 2022. El déficit de la balanza se explica porque las importaciones fueron 110.0% mayores a las exportaciones. Las compras al exterior se incrementaron en 117 MDD (31.2%) frente a las de 2021; mientras que las ventas al mercado externo disminuyeron en 16 MDD (6.4%).

  Las mayores ventas al exterior fueron de: ganado bovino en pie (165 MDD), miel natural de abeja (22 MDD), mantequilla (9 MDD), quesos y requesón (7 MDD), leche de bovino (2.5 MDD) y huevos de ave con y sin cascarón (528 mil dólares).

Nota: Debido a que aún no se normaliza en su totalidad el funcionamiento y actualización de información oportuna por parte de la página de internet de la Secretaria de Economía, en específico la consulta de los flujos comerciales en el Sistema de Información Arancelaria Vía Internet (SIAVI), se consideran los datos de Banco de México y para SIAVI se consideran los datos mensuales a noviembre de 2021, enero a marzo de 2022 es estimado con la misma fuente, asimismo,, no se cuenta con información de algunos bienes ganaderos y apícolas exportables de México.
Fuente: SIAP con datos de Banco de México y Sistema de Información Arancelaria Vía Internet (SIAVI).