



# AGRICULTURA

SECRETARÍA DE AGRICULTURA Y DESARROLLO RURAL



## SIAP

SERVICIO DE INFORMACIÓN  
AGROALIMENTARIA  
Y PESQUERA

## Precios internacionales de productos agrícolas Marzo 2022

---

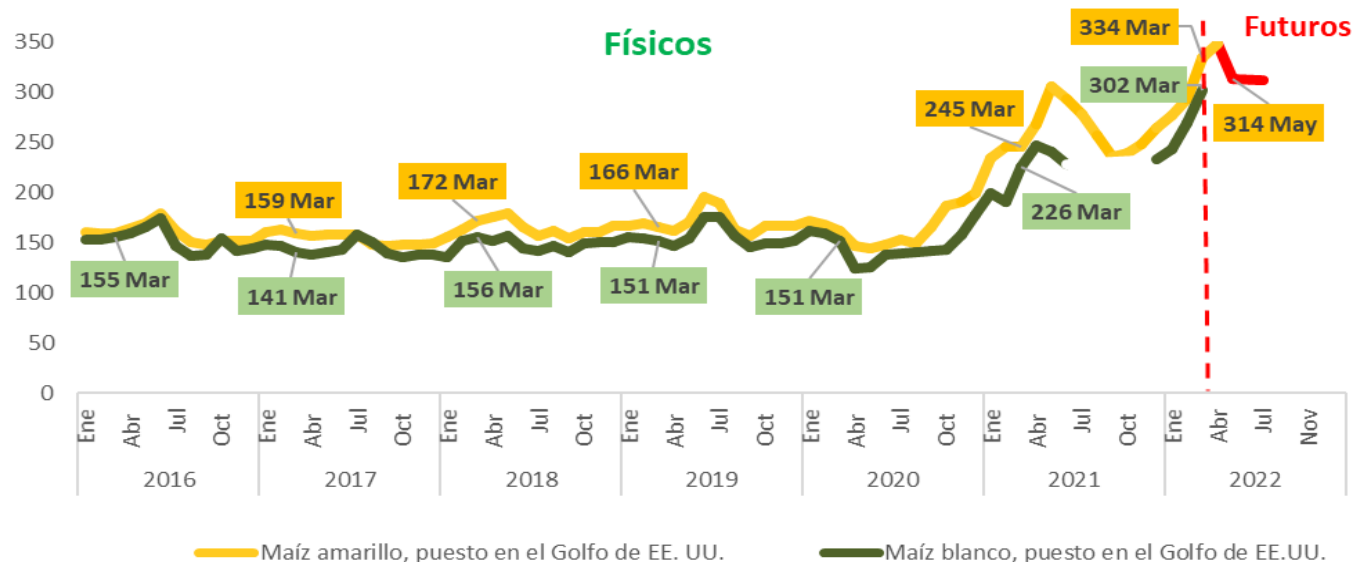


Maíz blanco y amarillo  
Trigo suave  
Sorgo amarillo  
Frijol americano  
Arroz

Soya  
Café verde  
Algodón  
Azúcar



## Maíz blanco y amarillo (dólares/ton)

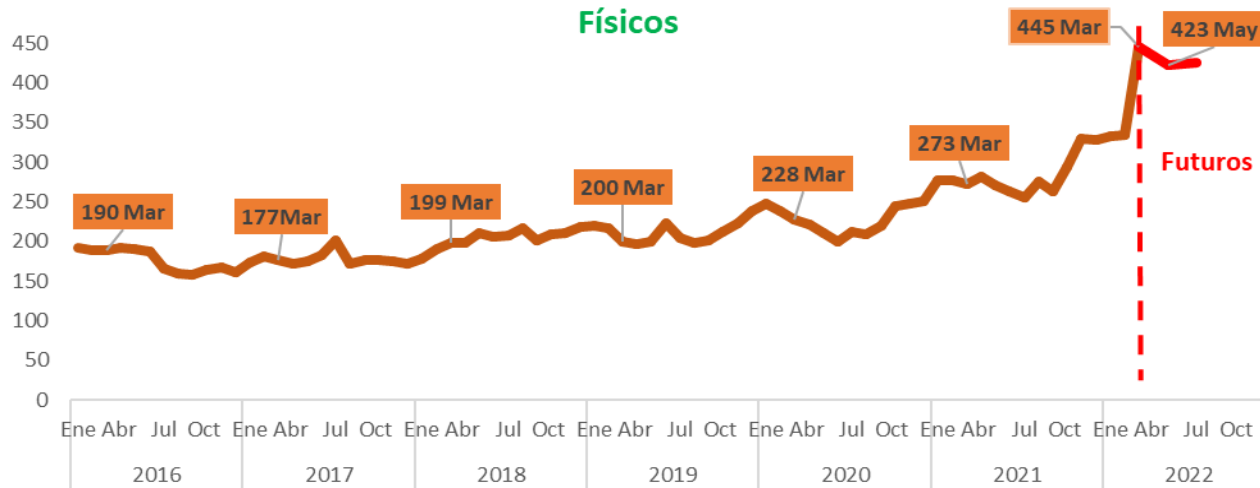


Fuente: SIAP, con datos de Agricultural Marketing Service, USDA; FAO; y CME.

- En virtud de la continuidad de las tensiones en Ucrania y de mayores sanciones económicas a Rusia, el referente internacional de maíz amarillo se previó que podría cerrar alrededor de los 340 dólares por tonelada a fines de marzo de 2022; finalmente quedó en 334 dólares, 36.3% por arriba del similar de un año antes y 14.2% más, en comparativo mensual. Dada la escalada de aumentos que han observado diversos cultivos, desde inicio de 2020, influenciados, en buena medida, por los efectos de la pandemia de Covid, y reforzados por el conflicto bélico en Rusia-Ucrania, para el cierre de abril de 2022, el SIAP estima un relativo relajamiento en los incrementos de las cotizaciones, derivado de medidas internacionales y nacionales que buscan contener el incremento inflacionario, el precio promedio para abril de 2022 se anticipa que ronde los 350 dólares por tonelada, lo cual significaría 4.5% más respecto del referente de un mes antes y alrededor de 30% más en términos anuales.



## Trigo suave (dólares/ton)

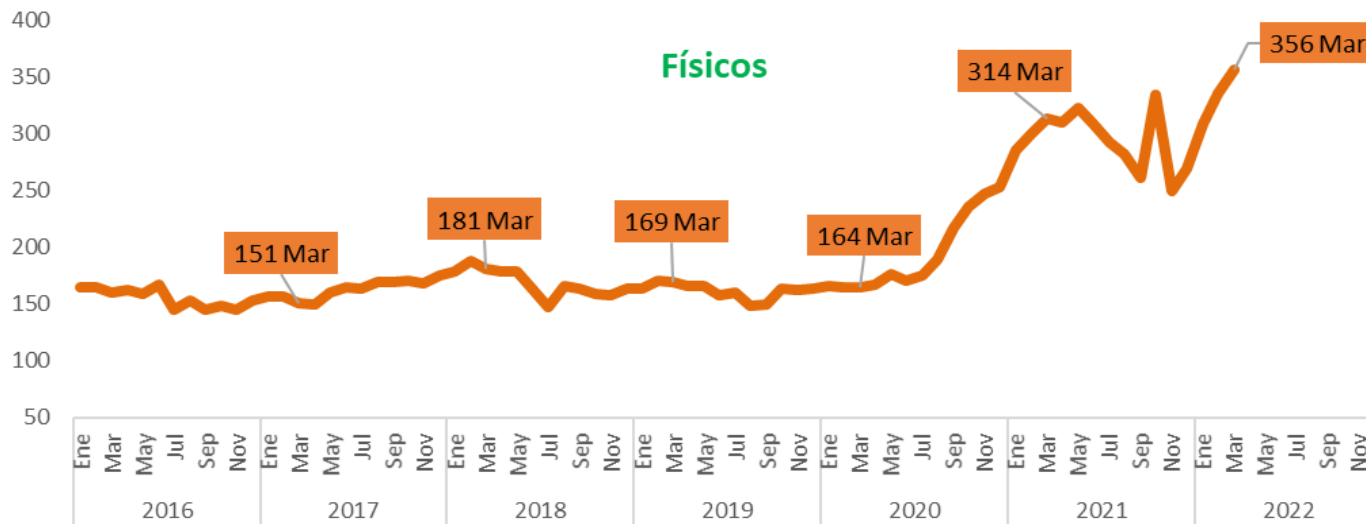


Fuente: SIAP, con datos de World Bank and Chicago Mercantile Exchange.

- El precio internacional de trigo grano de EE.UU. (invierno rojo, no. 2, suave), a marzo de 2022, en el contexto de la situación bélica Rusia-Ucrania, el SIAP previó que rondaría los 450 dólares por tonelada y quedó en 445 dólares; 63.3% más que un año antes y 32.9% más en comparación con el mes anterior. Para el cierre de abril de 2022, la cotización internacional podría quedar sin mayores cambios, respecto al similar de marzo de 2022.
- La estimación del USDA, en abril de 2022, señala que la producción del cereal, para el ciclo 2021/22 será de 778.8 millones de toneladas, significa 0.3% por arriba del ciclo precedente y 2.0% más que lo logrado en 2019/20. Asimismo, anticipa caídas de producción de 10.0, 38.5 y 11.9% en EE.UU., Canadá y Rusia, países que aportan 18% de la oferta mundial. Pronóstica que Ucrania podría exportar 19 millones de toneladas; 12.8% más que en el periodo anterior.



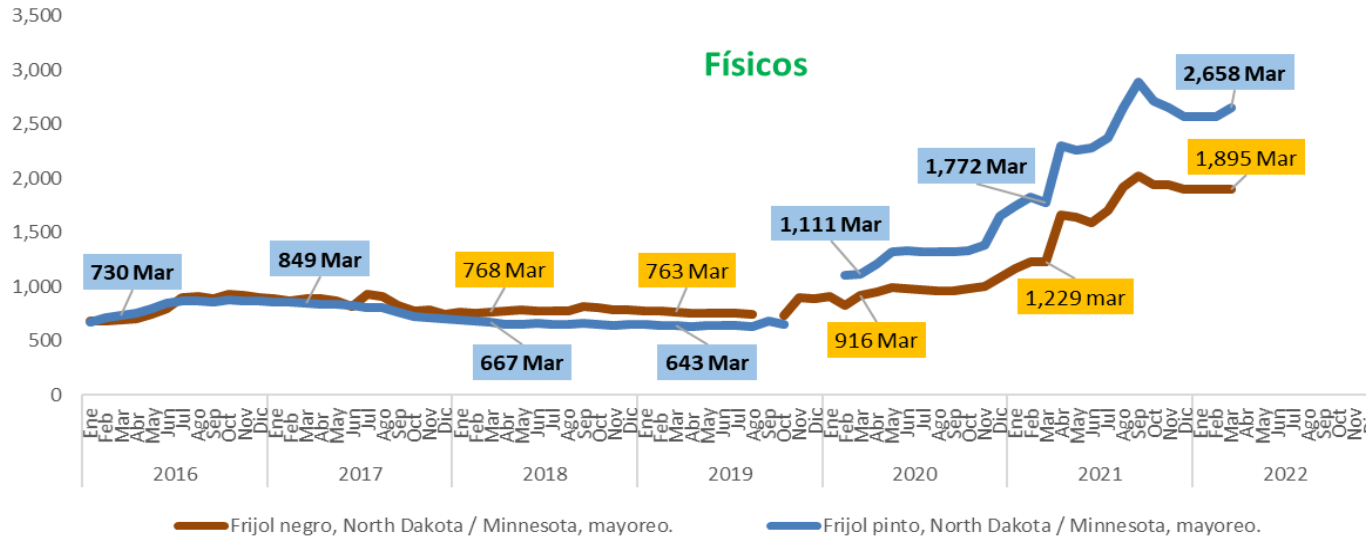
## Sorgo amarillo (dólares/ton)



Fuente: SIAP, con datos del Banco Mundial (World Bank). A partir de noviembre de 2020 la fuente es FAO.

- El comportamiento de los precios internacionales de sorgo amarillo de EE.UU., No. 2, cotizado F.O.B. en puertos del Golfo, durante marzo de 2022, fue de 356 dólares por tonelada, 13.4% por arriba del equivalente de un año antes y 6.0% más vs el mes previo. Para abril de 2022, el precio del grano podría rondar los 360 dólares por tonelada, lo cual implicaría un cambio menor respecto al de un mes antes, en un entorno internacional en el que se espera que las medidas de contención inflacionaria se vean reflejados, en ciertos bienes, a fines de abril de 2022. El USDA, por su parte, reporta en sus estimados de abril de 2022, que para el ciclo de mercado 2021/22 la producción de EE.UU. podría ser de 448 millones de bushels, nivel similar al calculado un mes antes, además de significar 20% más que lo conseguido en el ciclo anterior. Asimismo, proyecta que al cierre de 2021/22 el precio pagado al agricultor estadounidense podría ser de 5.80 dólares por bushel, 35 centavos más que lo estimado un mes antes y sería 15.1% por arriba de lo que recibieron en el ciclo precedente.

## Frijol americano (dólares/ton)

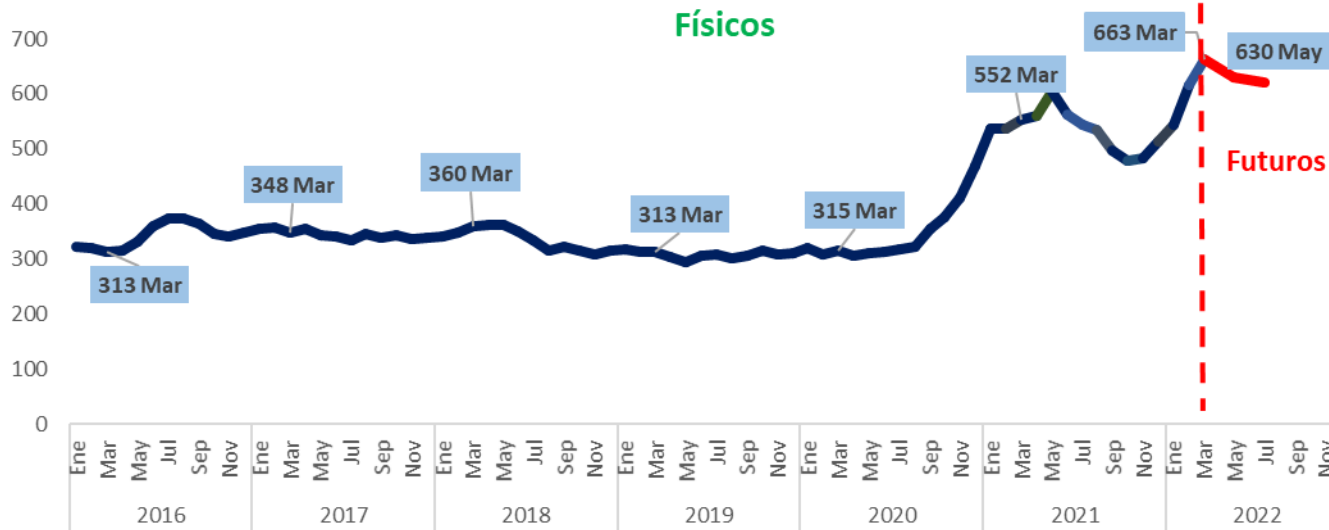


Fuente: SIAP, con datos de Agricultura Marketing Service, USDA. A partir de nov. 2020 se aplica comportamiento del precio pagado al productor, en almacén.

- Conforme a lo anticipado por el SIAP, se mantienen los precios altos para frijol negro y frijol pinto, en EE.UU., pero con niveles estables respecto de los meses más recientes. Durante marzo de 2022, la cotización de frijol negro, comercializado al mayoreo en North Dakota y Minnesota, cerró con un promedio de 1,895 dólares por tonelada; 54.2% más caro que el similar de un año antes y muy parecido al de los últimos tres meses.
- El frijol pinto al mayoreo, ofertado en North Dakota/Minnesota, EE.UU., mantiene la tendencia del frijol negro y, para febrero de 2022, se cotizó en 2,658 dólares por tonelada, esto es, 50% por arriba en comparativo anual y 3.4% mayor al de un mes antes.



## Soya amarilla (dólares/ton)



Fuente: SIAP, con datos de Banco Mundial, Agricultural Marketing Service/USDA y, desde dic. 2020, son cifras de la FAO.

- El SIAP previó que el precio de la soya amarilla de exportación, número uno, registrada en el Golfo de EE.UU., sería de 665 dólares por tonelada, para el promedio de marzo de 2022, la cotización quedó en 663 dólares, lo cual significa 20.1% más que un año antes y 7.6% más respecto del mes precedente.
- El contexto mundial permite anticipar un comportamiento estable para el cierre de abril de 2022, con lo que se esperaría mantenerse en el nivel de 665 dólares. Lo anterior, no obstante que, en abril de 2022, nuevamente el USDA recortó su estimado de producción de soya para el cierre del ciclo 2021/22 y espera que sea de 350.7 millones de toneladas, lo cual implica tres millones de toneladas menos, comparado con el estimado de un mes antes y 4.6% menor respecto del ciclo anterior, además de resultar sólo 3.2% más que lo conseguido en el ciclo 2019/20.



## Café verde (dólares/ton)

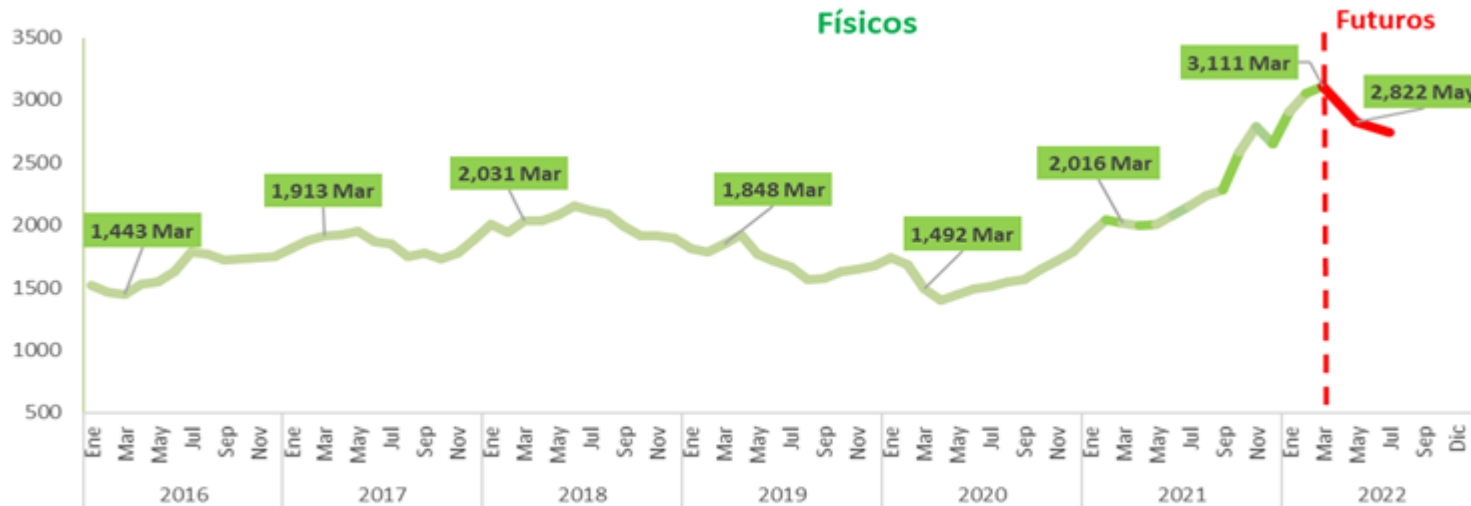


Fuente: SIAP, con datos de: New York Board of Trade (NYBOT); ICE; Coffee, Sugar and Cocoa Exchange, Inc. (CSCE); Futures. Trading Charts; e International Coffee Organization (ICO).

- La cotización internacional de café verde, durante marzo de 2022, fue de 4,295 dólares por tonelada, esto es, 61.8% por arriba del equivalente de un año antes y 7.6% menos en referencia al mes anterior, es la única caída mensual que se reporta desde octubre de 2020 cuando disminuyó 8.9%.
- Para el referente de abril de 2022, en el SIAP se estima que el precio del aromático ronde los 4,400 dólares por cada mil kilos, en un contexto esperado de estabilidad en las cotizaciones, lo cual se verá impulsado por los precios bajos de las variedades robustas, pero compensado al alza por los precios altos principalmente de las mezclas colombianas, seguidos de otras mezclas y de los llamados granos naturales brasileños.



## Algodón (dólares/ton)



Nota: El físico corresponde a algodón regular de 1-3/32 pulgadas, comercializado en el lejano este.  
Fuente: SIAP, con datos del Banco Mundial y de Intercontinental Exchange (ICE).

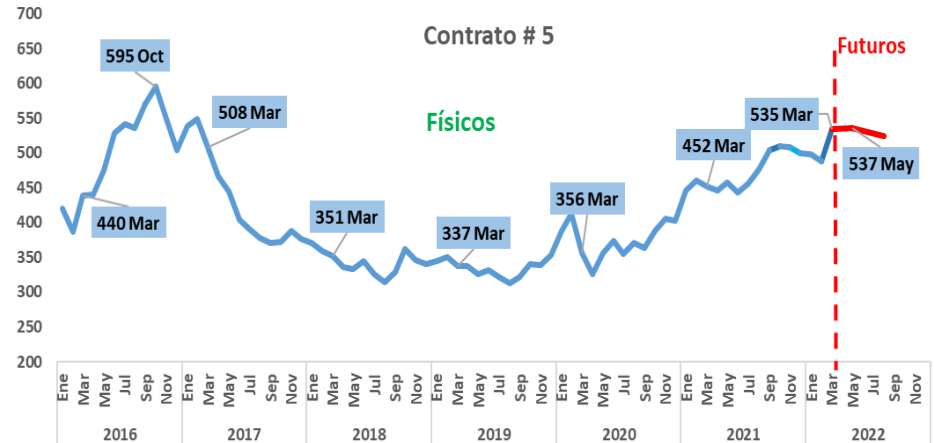
- La expectativa de precio de algodón del SIAP, para marzo de 2022, se indicó en 3,000 dólares por tonelada, la cual finalmente quedó en 3,111 dólares y resultó 54.3% más alta que la de un año antes, además de estar 2.0% por arriba de la similar del mes previo.
- El USDA estima, en abril de 2022, que el cierre del ciclo de mercado 2021/22 la producción mundial sea de 120.2 millones de sacos de 480 libras; representa un incremento de 7.5% vs el ciclo anterior. El aumento en el consumo podría llevar los inventarios finales, al cierre de 2021/22, a 83.4 millones de sacos, serían 4.5% más bajos que los del periodo previo. Los EE.UU. aportan 15% de la producción mundial y podrían alcanzar 17.6 millones de sacos al cierre de 2021/22, esto es, 20.6% más que en el periodo precedente.





## Azúcar (dólares/ton)

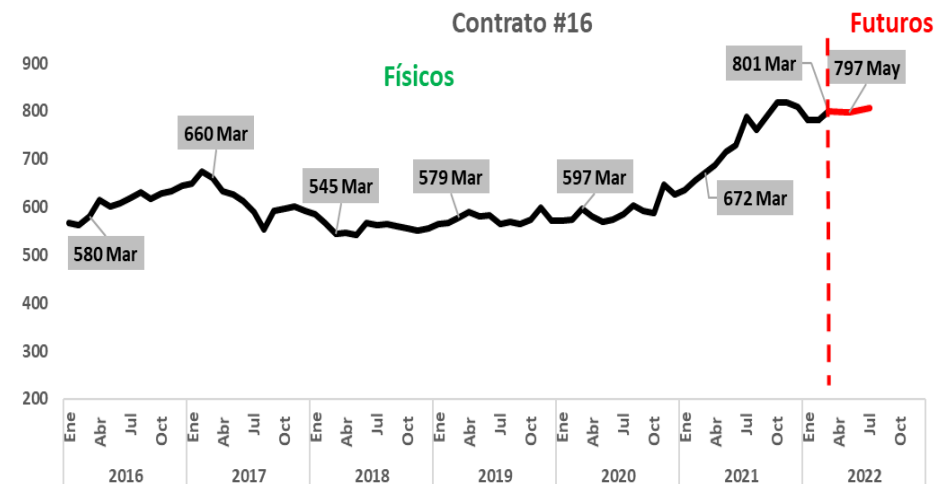
- Durante marzo de 2022, los principales referentes internacionales de las cotizaciones de físicos de azúcar se recuperaron de las disminuciones que observaron durante febrero de 2020; retoman de manera moderada la tendencia alcista, casi constante, que tienen desde principios de 2020. En marzo de 2022, el físico del C5 quedó en 535 dólares por tonelada, 9.6% más que un mes antes, mientras el referente del C11 se ubicó en 421 dólares, con un aumento mensual de 5.0% y el C16 cerró en 801 dólares, 2.5% más respecto al mes previo.



Fuente: SIAP, contrato 5 con London International Financial Futures and Options Exchange (LIFFE) e Intercontinental Exchange (ICE)



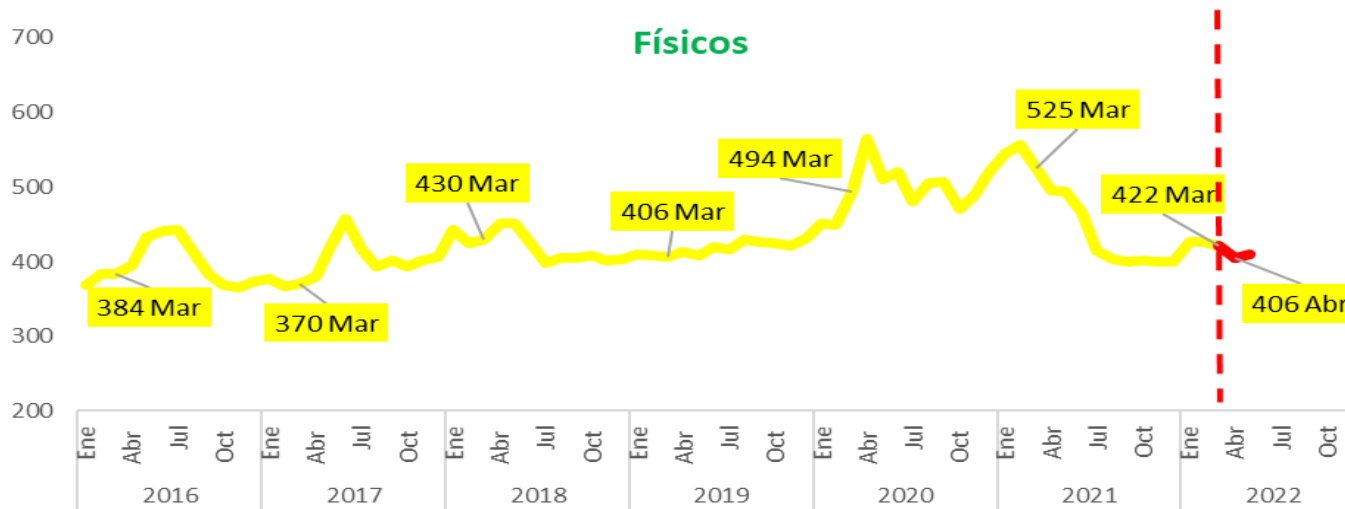
Fuente: SIAP, contrato #11 con datos de USDA/ERS y de Intercontinental Exchange.



Fuente: SIAP, contrato #16 con datos de Intercontinental Exchange.



## Arroz (dólares/ton)



Fuente: SIAP, con datos del Banco Mundial (World Bank) y Chicago Mercantile Exchange.

- Afortunadamente, para los países importadores de arroz, como es el caso de México, el precio físico del arroz blanco pulido, de Tailandia, durante marzo de 2022, promedió 422 dólares por tonelada; 19.6% menor al de un año antes y 1.2% menor al comparar con el mes anterior. La estimación del SIAP, para la cotización de abril de 2022, es que el precio se mantenga estable.
- El USDA, estima en abril de 2022, que la producción mundial para el ciclo mercantil 2021/22, sea de 513 millones de toneladas; 0.8% por arriba de lo logrado en el periodo de mercado anterior. Se espera que EE.UU., obtengan 6.0 millones de toneladas en 2021/22; 15.7% menos que el ciclo anterior. Mientras países como la India, Tailandia, Vietnam y Paquistán, mantendrán su liderazgo en las exportaciones, con una aportación conjunta de 74% del planeta.