

Precios internacionales de productos agrícolas Julio 2021



Julio 2021 - Emitido por la Dirección de Análisis Estratégico



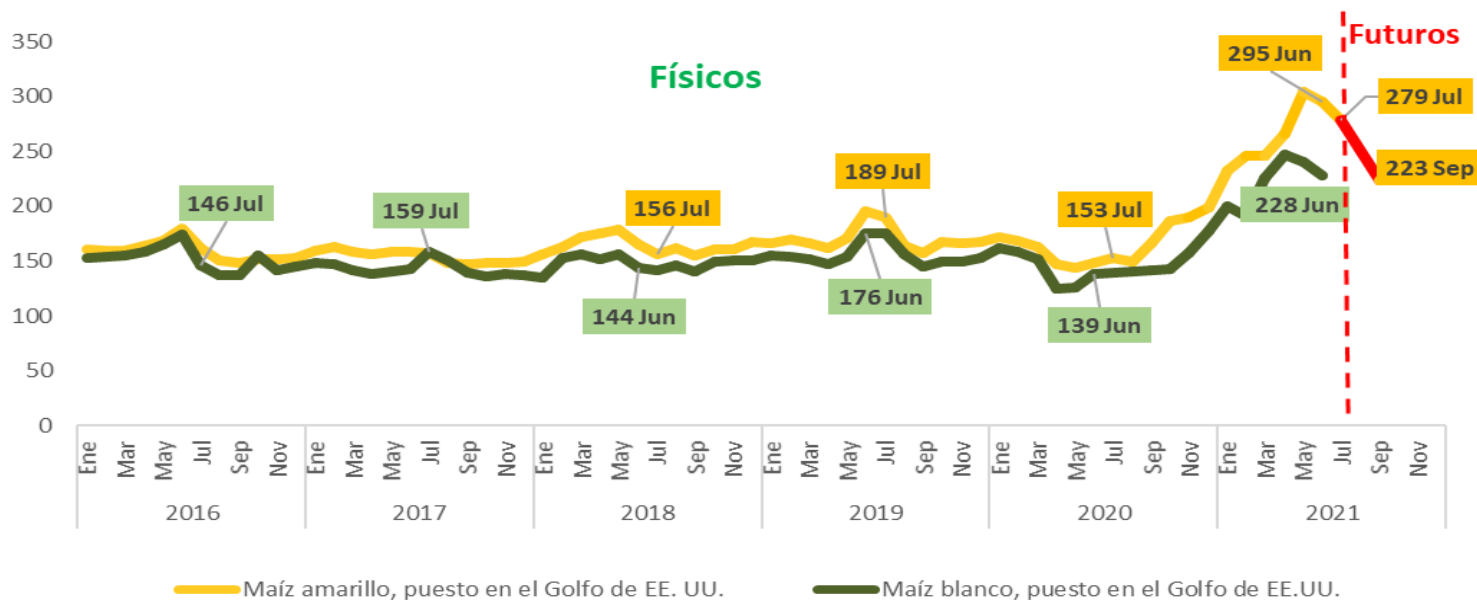
Maíz blanco y amarillo
Trigo suave
Sorgo amarillo
Frijol americano
Arroz



Soya
Café verde
Algodón
Azúcar



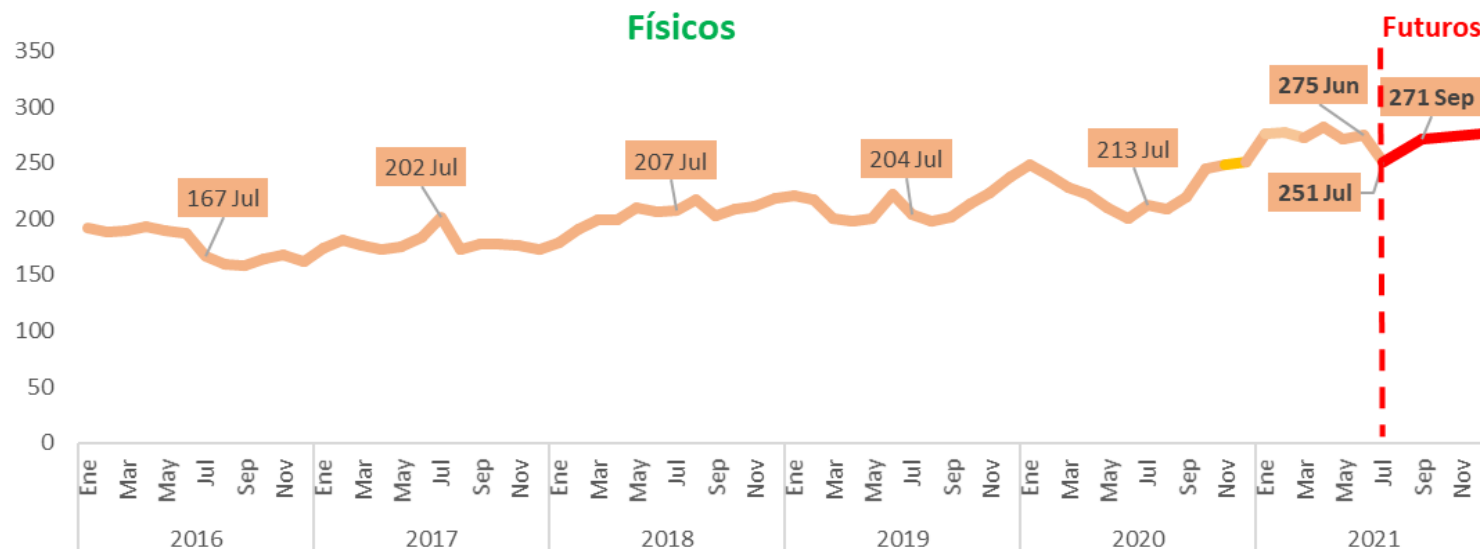
Maíz blanco y amarillo (dólares/ton)



Fuente: SIAP, con datos de Agricultural Marketing Service, USDA; FAO; y CME.

- Por tercer mes consecutivo las previsiones del SIAP son acertadas, ya que, como lo anticipó en el reporte del mes anterior, el precio de maíz amarillo, puesto en el Golfo de Estados Unidos, continuaría con tendencia a la baja, al menos para los comparativos mensuales, después de haber alcanzado un tope en mayo de 2021. Así, en julio de 2021 la cotización del grano quedó en 279 dólares por tonelada, 5.5% por abajo del precio de un mes antes, aunque es un incremento anual de 82.8%. Se anticipa que para el cierre de agosto de 2021 el referente internacional siga a la baja y quede alrededor de los 260 dólares por tonelada. Las previsiones del departamento de Agricultura de los Estados Unidos (USDA) contribuyen a sostener las cotizaciones anticipadas por el SIAP, ya que dicha dependencia pronostica una producción mundial por 1,186 millones de toneladas de maíz amarillo, al cierre del ciclo mercantil 2021/22, sería 6.3% por arriba de lo logrado un ciclo antes.

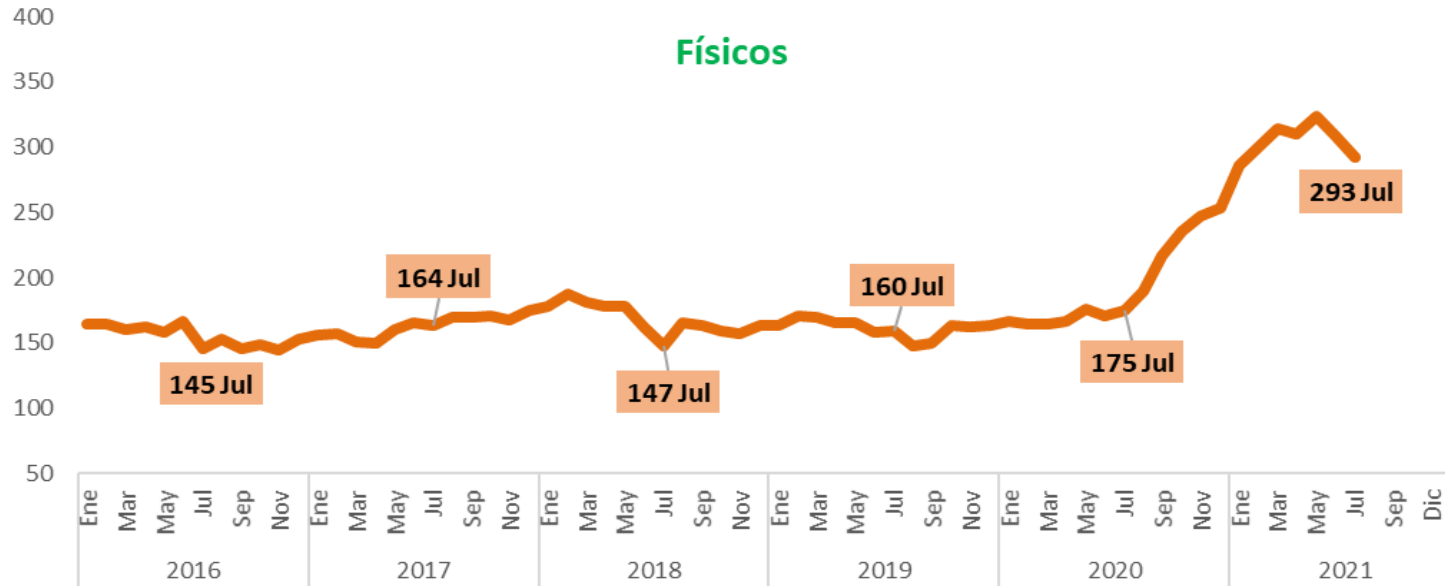
Trigo suave (dólares/ton)



Fuente: SIAP, con datos de World Bank and Chicago Mercantile Exchange.

- El SIAP se ha anticipado correctamente la evolución en el comportamiento del precio físico de trigo grano de EE.UU. (invierno rojo, no. 2, suave) de exportación, en los puertos del Golfo, ya que en el reporte del mes anterior predijo que para julio de 2021 la cotización podría quedar por debajo de los 275 dólares que se identificaron para junio de tal año, lo cual se cumplió, ya que en julio el precio fue de 251 dólares por tonelada, 8.8% por debajo; aunque fue 17.9% más caro en comparativo anual. Se anticipa al referente de agosto, el cual podría volver al nivel de los 275 dólares, lo cual sustenta el SIAP en el comportamiento del futuro, así como en el hecho de que el USDA ajustó a la baja, durante agosto de 2021, su proyección mundial de la producción del cereal. Por lo que para el cierre del ciclo de mercado 2021/22 estima 777 millones de toneladas cosechadas; 15 millones menos, respecto al estimado de un mes antes y quedaría casi en el mismo nivel del ciclo precedente.

Sorgo amarillo (dólares/ton)

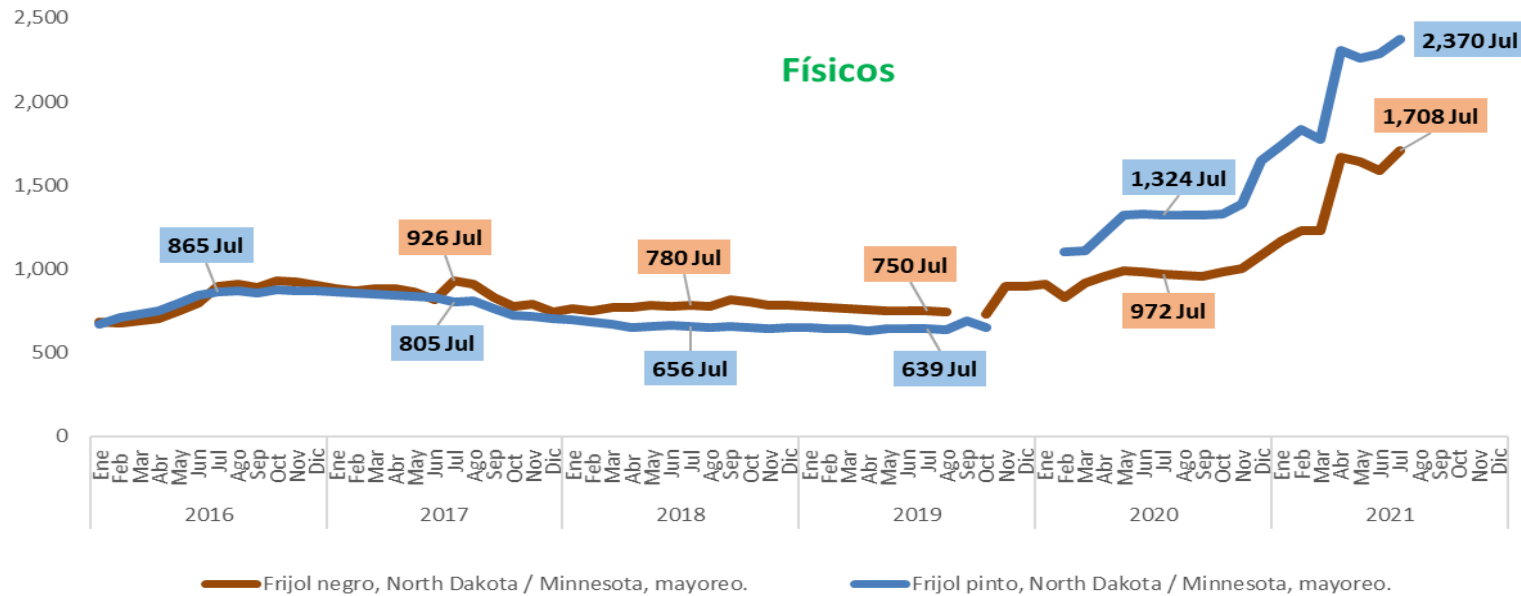


Fuente: SIAP, con datos del Banco Mundial (World Bank). A partir de noviembre de 2020 la fuente es FAO.

- Las previsiones del SIAP también se han cumplido para el comportamiento del precio de sorgo amarillo de EE.UU. No. 2, cotizado F.O.B. en puertos del Golfo, ya que en julio de 2021 la cotización del maicillo disminuyó, al quedar en 293 dólares por tonelada; 5.2% menos respecto del mes anterior, pero 67.3% más en comparativo anual. Ahora el SIAP anticipa que para el cierre de agosto de 2021, el precio del grano forrajero disminuya más, para quedar alrededor de 285 dólares por tonelada, influenciado por el comportamiento del precio internacional, físico y futuro, del maíz amarillo. El USDA, por su parte, reporta en sus estimados de agosto de 2021, que para el ciclo de mercado 2021/22 la producción de Estados Unidos podría ser de 409 millones de bushels, son 10 millones de bushels más que el estimado un mes antes y 9.7% más que lo conseguido el ciclo previo.



Frijol americano (dólares/ton)

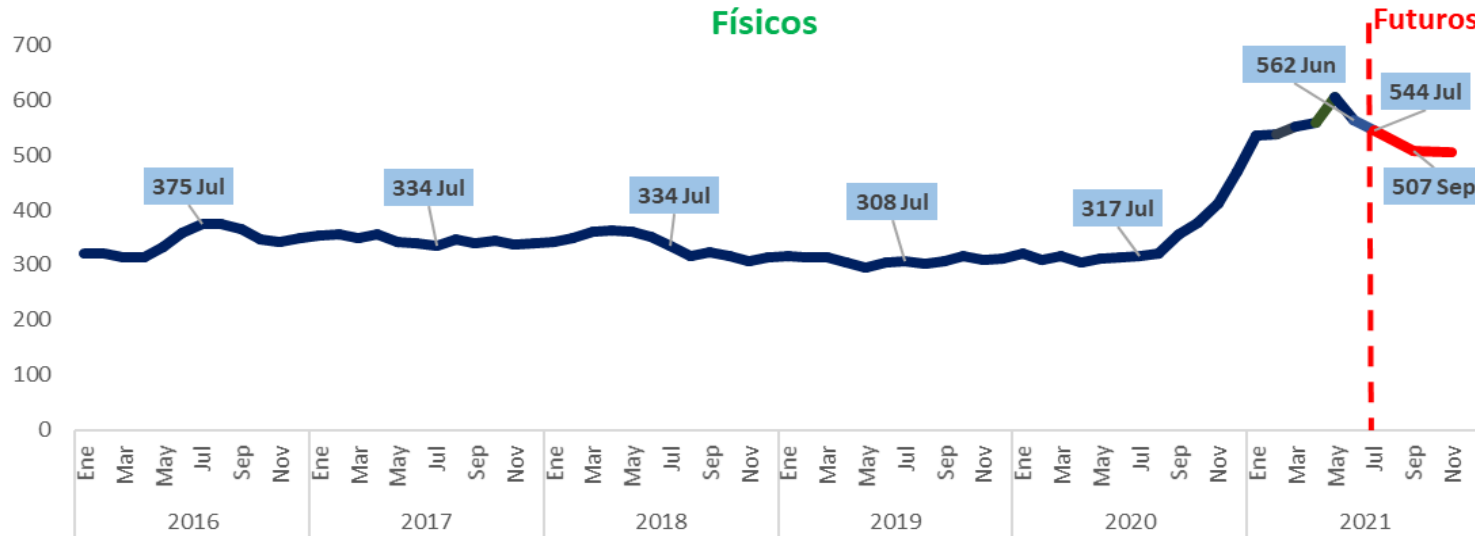


Fuente: SIAP, con datos de Agricultura Marketing Service, USDA. A partir de nov. 2020 se aplica comportamiento del precio pagado al productor, en almacén.

- Pareciera que las cotizaciones de frijol sólo llegan a disminuir un poco, ocasionalmente, pero finalmente continúan con su tendencia al alza. Así, en julio de 2021 el precio del frijol negro llegó a 1,708 dólares por tonelada, con un incremento mensual de 7.5% y uno anual de 75.7%.
- El frijol pinto al mayoreo, ofertado en North Dakota/Minnesota, EE.UU., sigue la tendencia del frijol negro y, para julio de 2021, se cotizó en 2,370 dólares por tonelada, fue 3.8% más caro que un mes antes y 79.0% por arriba del referido un año antes.



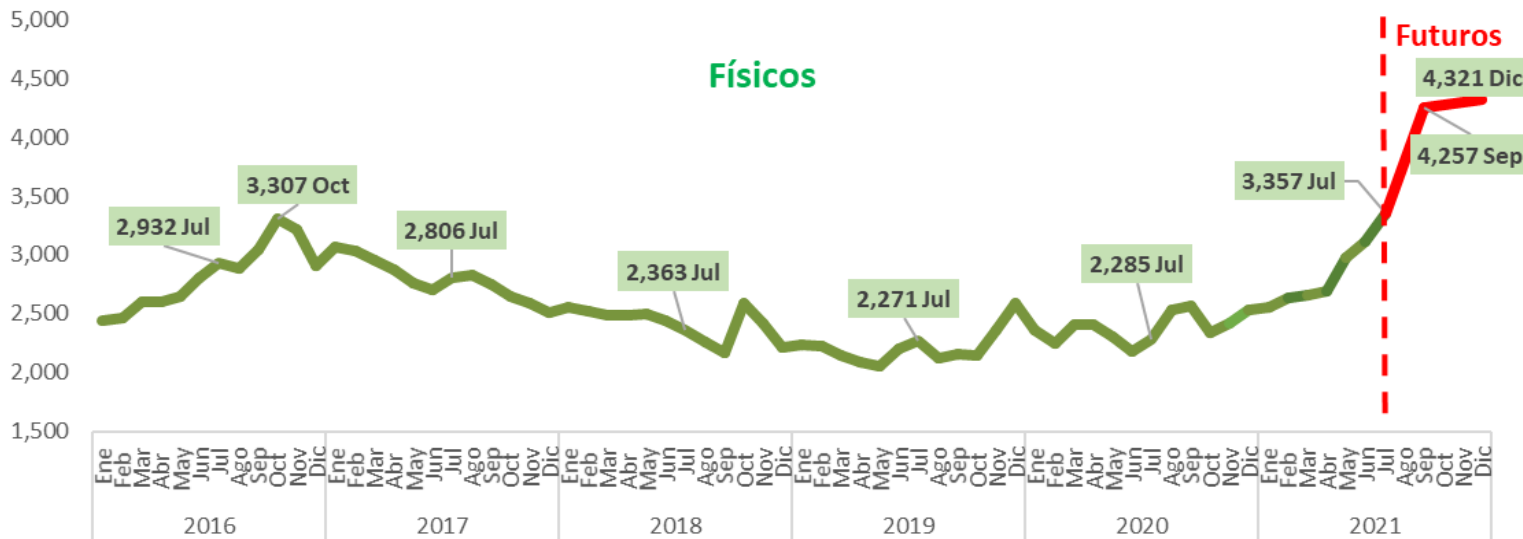
Soya amarilla (dólares/ton)



Fuente: SIAP, con datos de Banco Mundial, Agricultural Marketing Service/USDA y, desde dic. 2020, son cifras de la FAO.

- También en el comportamiento del precio internacional de la soya, el SIAP ha proporcionado previsiones acertadas, como la realizada para julio de 2021, ya que señaló en el reporte del mes pasado que tal cotización disminuiría respecto del mes anterior; quedó en 544 dólares por tonelada, 3.3% menos, aunque resultó 71.5% por arriba del mismo mes de 2020. El SIAP, anticipa que para agosto de 2021 el precio del grano podría quedar muy similar al de julio de 2021, en alrededor de 545 dólares por tonelada. Estas previsiones se sustentan en el comportamiento relativamente estable de los futuros, además de que los estimados de agosto 2021, elaborados por el USDA, muestran suficiente oferta internacional, para el cierre del ciclo 2021/22, con 384 millones de toneladas, 5.6% más que lo obtenido en el ciclo anterior.

Café verde (dólares/ton)

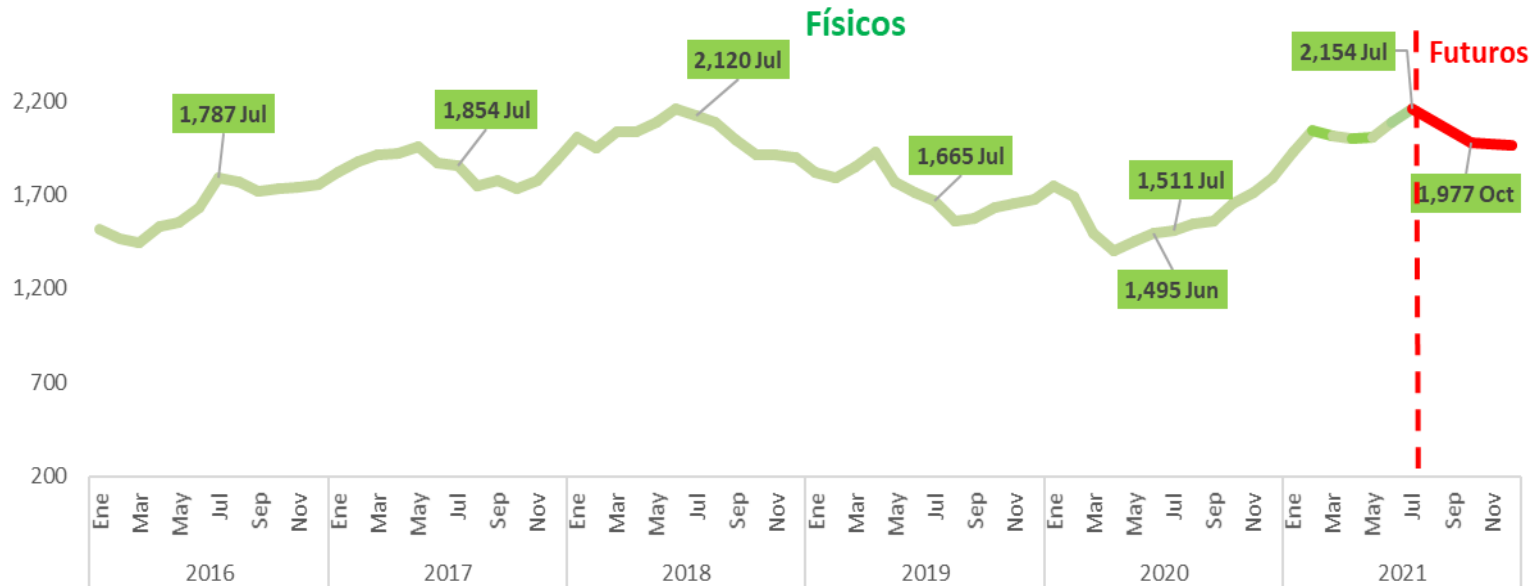


Fuente: SIAP, con datos de: New York Board of Trade (NYBOT); ICE; Coffee, Sugar and Cocoa Exchange, Inc. (CSCE); Futures. Trading Charts; e International Coffee Organization (ICO).

- EL precio físico promedio de café verde, reportado como Indicador Compuesto de la Organización Internacional del Café (OIC), continúa la racha imparable al alza, iniciada a fines de 2020, para julio de 2021 se cumple la expectativa señalada por el SIAP en el reporte de un mes antes, ya que el precio quedó en 3,357 pesos por tonelada, lo cual es acorde con lo anticipado por el SIAP, ya que consideró aproximado de 3,400 dólares. Así, el registro de julio 2021 supera en 1.5% al máximo de la serie mostrada, el cual corresponde a octubre de 2016, además de resultar 46.9% superior al de julio de 2020. La tendencia de los futuros le permite al SIAP prever una cotización del físico que podría rondar los 3,500 dólares por tonelada. El comportamiento del futuro de diciembre 2021 refleja cierta estabilidad, sin dejar la tendencia en los incrementos, de modo que es 1.5% superior al similar de septiembre de 2021.



Algodón (dólares/ton)



Nota: El físico corresponde a algodón regular de 1-3/32 pulgadas, comercializado en el lejano este.

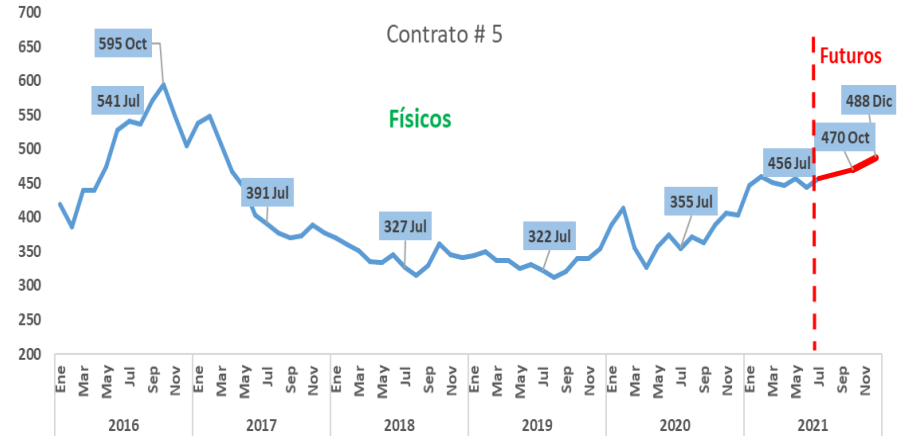
Fuente: SIAP, con datos del Banco Mundial y de Intercontinental Exchange (ICE).

- Los precios físicos de algodón continúan con una tendencia relativamente estable, luego de que iniciaron una tendencia alcista desde principios de 2020 y se estabilizaron en el primer semestre de 2021, con referentes que rondan los 2,000 dólares por tonelada en cada mes, de modo que en julio de 2021 se tiene un ligero repunte de 2,154 dólares por tonelada; 3.5% superior al del mes anterior y 42.6% más elevado, en comparativo anual. La evolución de los futuros le permite al SIAP anticipar que el físico de agosto de 2021 podría continuar alrededor de los 2,000 dólares por tonelada.

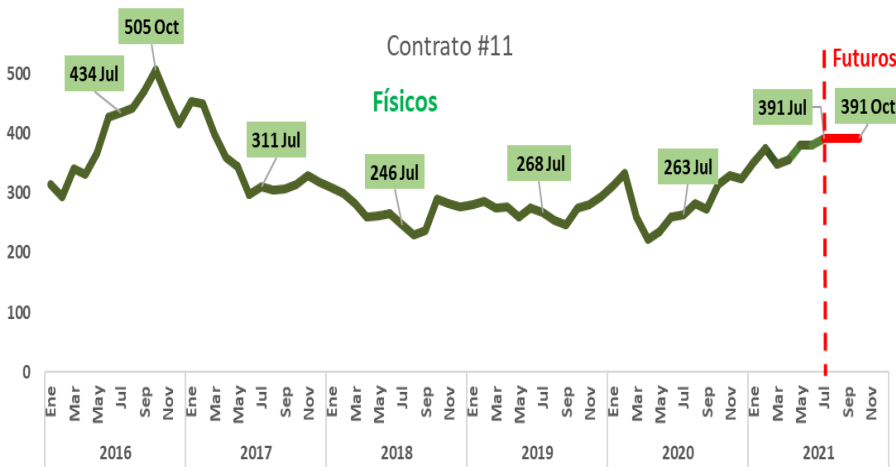


Azúcar (dólares/ton)

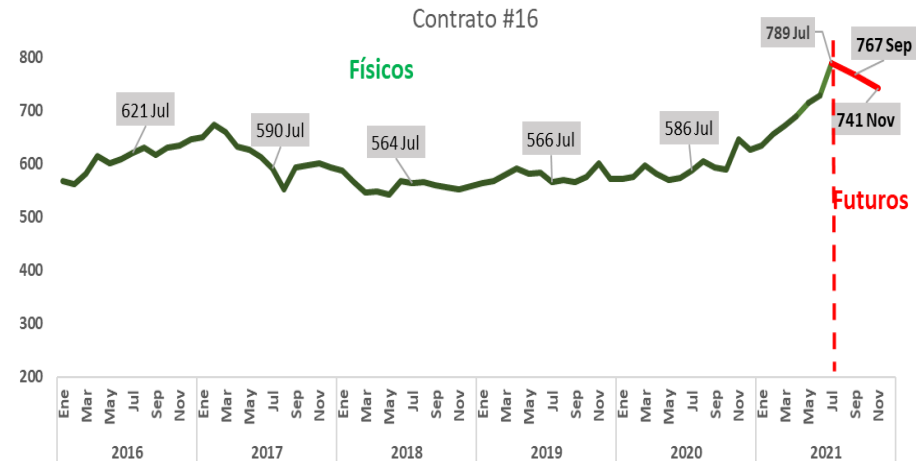
- Los precios internacionales de azúcar muestran comportamientos diferenciados, para el cierre de julio de 2021. El contrato 5 fue el más estable, respecto al referente de un mes antes, con 456 dólares por tonelada, 2.9% más vs el mes previo, pero 28.6% por arriba, en comparativo anual. En el caso del contrato 11 la cotización de julio 2021 quedó en 391 dólares por tonelada, 3.0% más contra el mes precedente, pero 48.8% más en comparativo anual. El contrato 16, por su parte, quedó en 789 dólares por tonelada en julio de 2021; 8.2% más caro que un mes antes y 34.5% de incremento anual.



Fuente: SIAP, contrato 5 con London International Financial Futures and Options Exchange (LIFFE) e Intercontinental Exchange (ICE)



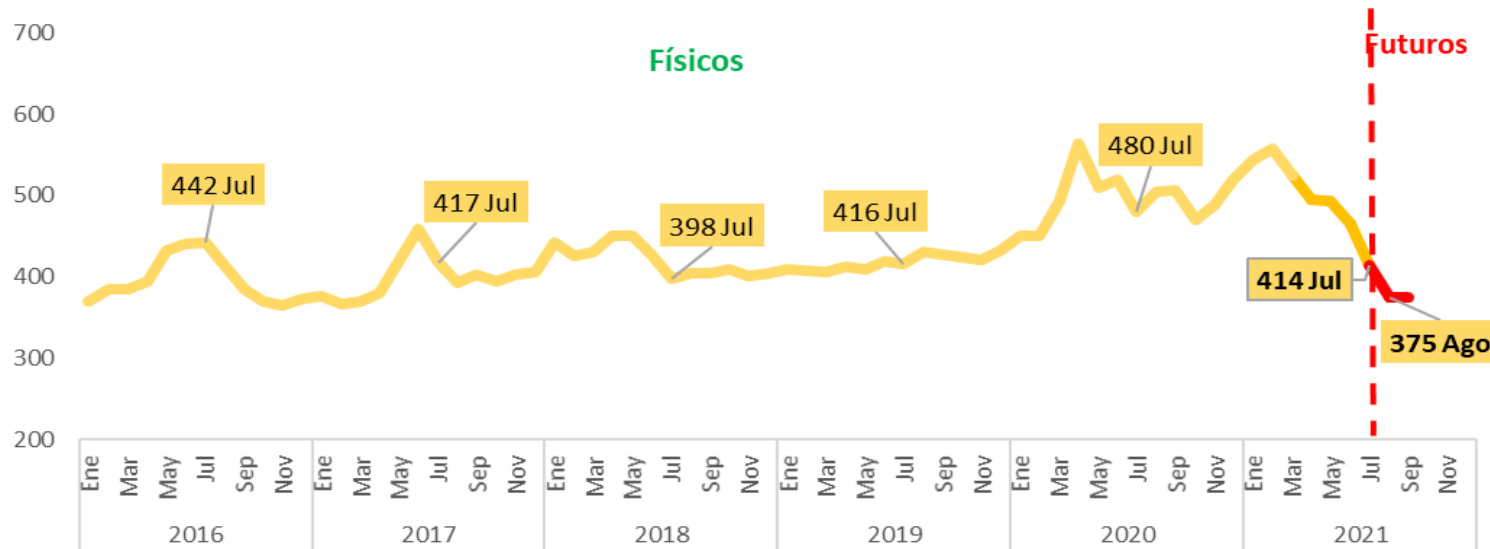
Fuente: SIAP, contrato #11 con datos de USDA/ERS y de Intercontinental Exchange.



Fuente: SIAP, contrato #16 con datos de Intercontinental Exchange.



Arroz (dólares/ton)



Fuente: SIAP, con datos del Banco Mundial (World Bank) y Chicago Mercantile Exchange.

- También en el caso de los precios físicos de arroz las previsiones del SIAP son adecuadas, ya que para julio de 2021 anticipó que la cotización del precio físico de arroz blanco pulido, grano largo, de Tailandia, cotizado FOB en el Puerto de Bangkok, quedaría alrededor de 400 dólares por tonelada, lo cual se confirma al observar que el referente real de tal mes quedó en 414 dólares por tonelada, con lo que se cumple la observación prevista por el SIAP, al señalar en el reporte de un mes antes que se llegaría a uno de los precios más bajos de la serie mostrada. Ahora el SIAP anticipa que para agosto de 2021 el físico podría bajar a menos de 400 dólares por tonelada, con lo cual se lograría la cotización más baja de los seis años mostrados en la serie disponible. El SIAP apoya dicha predicción en la buena disponibilidad mundial del cereal, así como en el comportamiento del futuro de agosto 2021, el cual es muy cercano y da mayor certeza al comportamiento esperado.