

Estadísticas de transparencia focalizada del Registro Nacional de Víctimas (RENAVI)

SEGUNDO TRIMESTRE 2021*

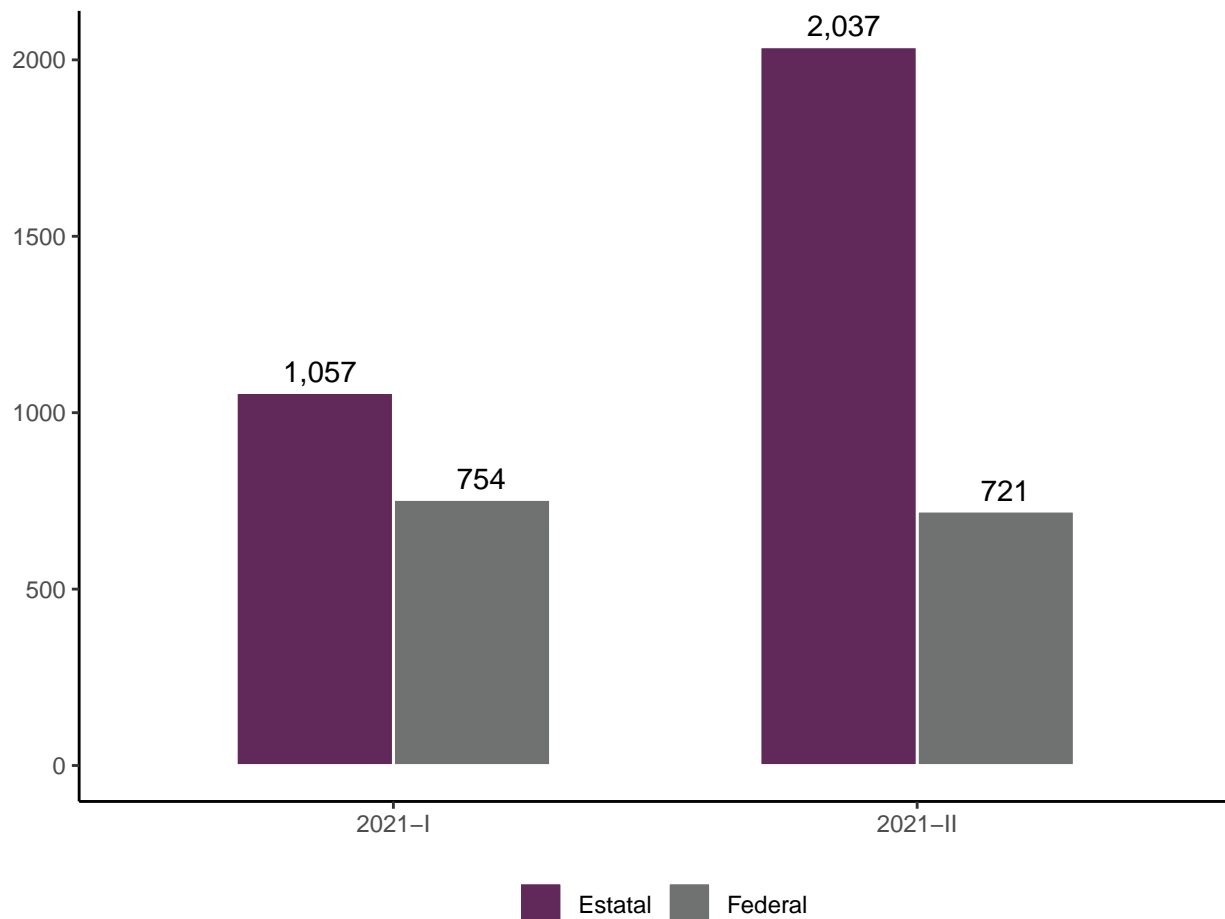


CEAV

**COMISIÓN EJECUTIVA
DE ATENCIÓN A VÍCTIMAS**

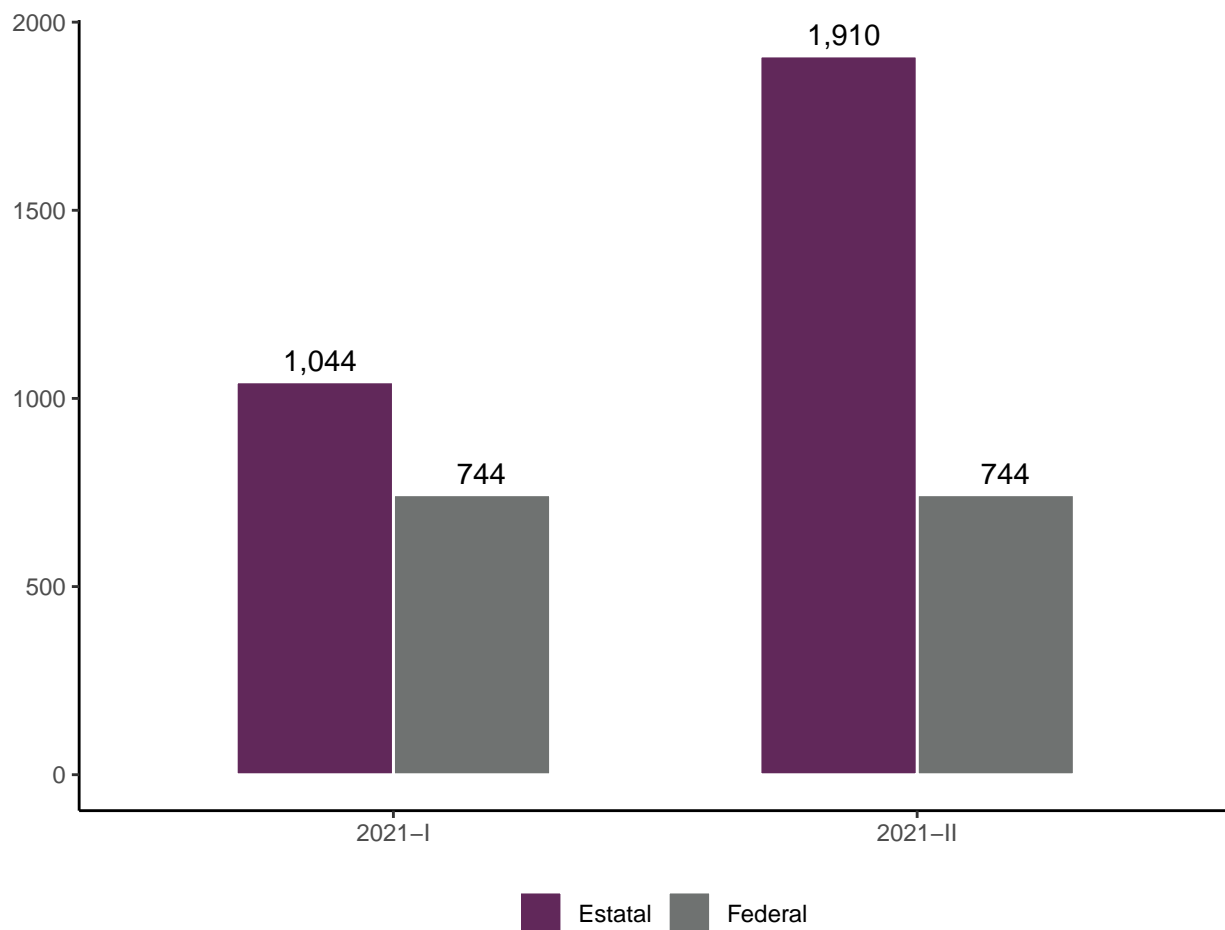
*Fecha de extracción 21/07/2021

Número de solicitudes de inscripción al Registro Nacional de Víctimas según ámbito de competencia (federal o estatal) y trimestre de 2021.¹



¹La fecha de recepción de la solicitud determina el momento en el que la solicitud es recibida en forma física en esta Dirección General, su captura varía según la carga de trabajo del personal por este motivo las cantidades pueden variar según la fecha de extracción.

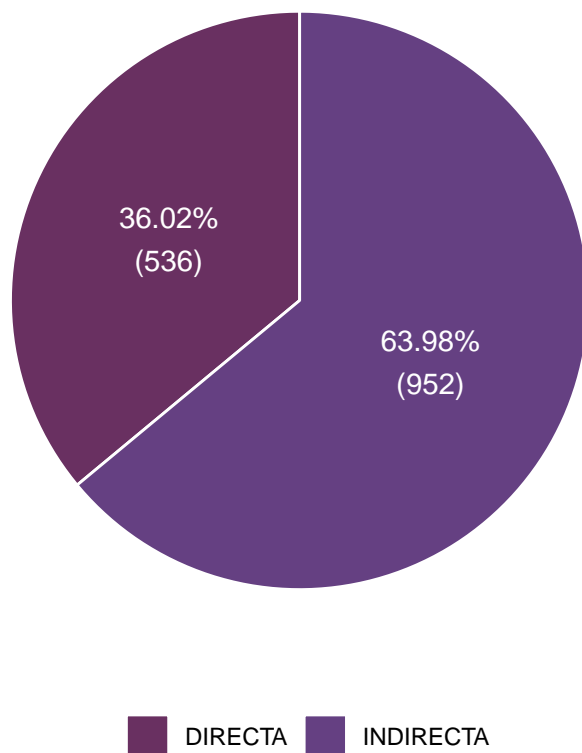
Número de registros asignados en el Registro Nacional de Víctimas, según ámbito de competencia (federal o estatal) y trimestre de 2021.



Número de registros del ámbito federal asignados al Registro Nacional de Víctimas, según tipo de víctima y trimestre de 2021.

Tipo de Víctima	2021-I	2021-II	Total
Directa	270	266	536
Indirecta	474	478	952
Total	744	744	1,488

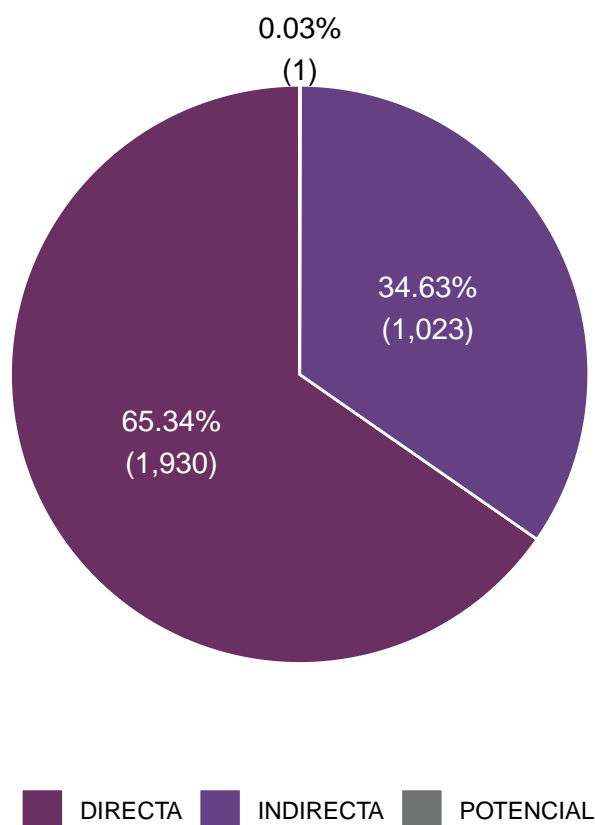
Registros del ámbito federal por tipo de víctima en 2021



Número de registros del ámbito estatal asignados al Registro Nacional de Víctimas, según tipo de víctima y trimestre de 2021.

Tipo de Víctima	2021-I	2021-II	Total
Directa	650	1,280	1,930
Indirecta	394	629	1,023
Potencial	0	1	1
Total	1,044	1,910	2,954

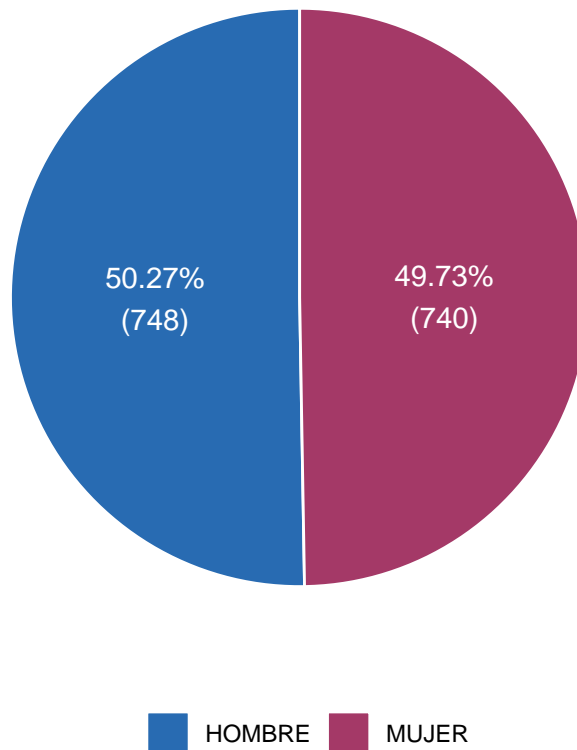
Registros del ámbito estatal por tipo de víctima en 2021



Número de registros del ámbito federal asignados al Registro Nacional de Víctimas, según sexo de la víctima y trimestre de 2021.

Sexo	2021-I	2021-II	Total
Hombre	376	372	748
Mujer	368	372	740
Total	744	744	1,488

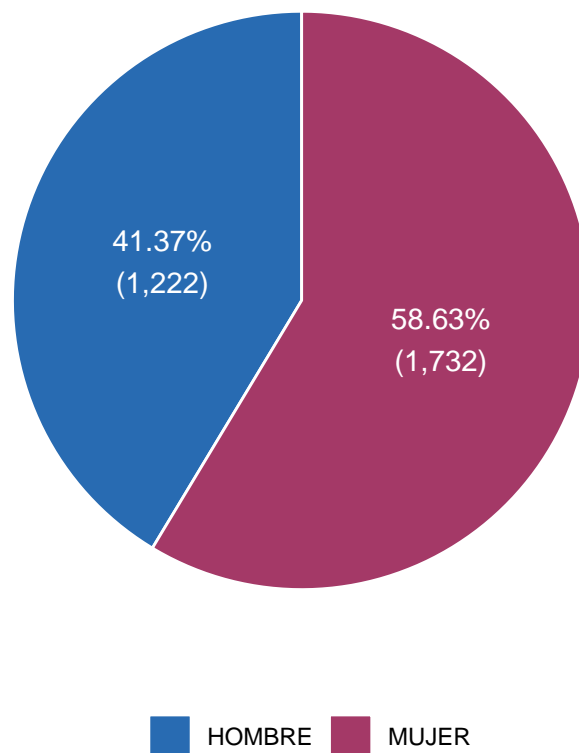
Registros del ámbito federal por sexo en 2021



Número de registros del ámbito estatal asignados al Registro Nacional de Víctimas, según sexo de la víctima y trimestre de 2021.

Sexo	2021-I	2021-II	Total
Hombre	399	823	1,222
Mujer	645	1,087	1,732
Total	1,044	1,910	2,954

Registros del ámbito estatal por sexo en 2021



Número de registros del ámbito federal asignados al Registro Nacional de Víctimas por Materia y trimestre de 2021.

Materia	2021-I	2021-II	Total
Delito	541	598	1,139
Violaciones	129	122	251
Delitos y Violaciones	74	23	97
En análisis	0	1	1
Total	744	744	1,488

Número de registros del ámbito estatal asignados al Registro Nacional de Víctimas por Materia y trimestre de 2021.

Materia	2021-I	2021-II	Total
Delito	968	1,860	2,828
Violaciones	14	26	40
Delitos y Violaciones	62	23	85
En análisis	0	1	1
Total	1,044	1,910	2,954